

Профессиональное образовательное учреждение
«Уральский региональный колледж»

Утверждаю

Директор ПОУ «УРК»

 А.В. Молодчик

"01" июня 2021 года



**РАБОЧАЯ ПРОГРАММА
УЧЕБНОЙ ДИСЦИПЛИНЫ**

ОУД. 01 РУССКИЙ ЯЗЫК

для специальности

54.02.01 Дизайн (по отраслям)

среднего профессионального образования

базовой подготовки

Одобрена:

Цикловой (методической) комиссией

Утверждена:

Директором ПОУ «Уральский региональный колледж»

Молодчиком А.В.

Рабочая программа учебной дисциплины разработана в соответствии с требованиями Федерального государственного образовательного стандарта среднего общего образования (Приказ Министерства образования и науки РФ от 17 мая 2012 г. N 413 "Об утверждении федерального государственного образовательного стандарта среднего общего образования" (с изменениями и дополнениями от 29 декабря 2014 г., 31 декабря 2015 г., 29 июня 2017 г., 24 сентября, 11 декабря 2020 г.)), с учетом примерной основной образовательной программы среднего общего образования (решение федерального учебно-методического объединения по общему образованию - протокол от 28 июня 2016 г. № 2/16-з), Федерального государственного образовательного стандарта среднего профессионального образования (ФГОС СПО) по специальности 54.02.01 Дизайн (по отраслям) базовой подготовки, базисного учебного плана.

Организация-разработчик: Профессиональное образовательное учреждение «Уральский региональный колледж»

Разработчик: Степанова С.Л., преподаватель общеобразовательных дисциплин

СОДЕРЖАНИЕ

1. ПАСПОРТ РАБОЧЕЙ ПРОГРАММЫ УЧЕБНОЙ ДИСЦИПЛИНЫ	стр. 4
2. СТРУКТУРА И СОДЕРЖАНИЕ УЧЕБНОЙ ДИСЦИПЛИНЫ	8
3. УСЛОВИЯ РЕАЛИЗАЦИИ РАБОЧЕЙ ПРОГРАММЫ УЧЕБНОЙ ДИСЦИПЛИНЫ	18
4. КОНТРОЛЬ И ОЦЕНКА РЕЗУЛЬТАТОВ ОСВОЕНИЯ УЧЕБНОЙ ДИСЦИПЛИНЫ	20

1 ПАСПОРТ РАБОЧЕЙ ПРОГРАММЫ УЧЕБНОЙ ДИСЦИПЛИНЫ «РУССКИЙ ЯЗЫК»

1.1 Область применения рабочей программы

Рабочая программа учебной дисциплины ОУД 01 «Русский язык» является частью основной профессиональной образовательной программы в соответствии с ФГОС СОО, ФГОС по специальности СПО 54.02.01 Дизайн (по отраслям) базового уровня, укрупнённой группы 54.00.00 Изобразительные и прикладные виды искусств.

1.2 Место дисциплины в структуре основной профессиональной образовательной программы: дисциплина входит в общеобразовательные учебные дисциплины.

1.3. Планируемые результаты освоения учебной дисциплины:

Освоение содержания учебной дисциплины ОУД 01 «Русский язык» обеспечивает достижение студентами следующих **результатов:**

личностные:

1) российскую гражданскую идентичность, патриотизм, уважение к своему народу, чувства ответственности перед Родиной, гордости за свой край, свою Родину, прошлое и настоящее многонационального народа России, уважение государственных символов (герб, флаг, гимн);

2) гражданскую позицию как активного и ответственного члена российского общества, осознающего свои конституционные права и обязанности, уважающего закон и правопорядок, обладающего чувством собственного достоинства, осознанно принимающего традиционные национальные и общечеловеческие гуманистические и демократические ценности;

4) сформированность мировоззрения, соответствующего современному уровню развития науки и общественной практики, основанного на диалоге культур, а также различных форм общественного сознания, осознание своего места в поликультурном мире;

5) сформированность основ саморазвития и самовоспитания в соответствии с общечеловеческими ценностями и идеалами гражданского общества; готовность и способность к самостоятельной, творческой и ответственной деятельности;

б) толерантное сознание и поведение в поликультурном мире, готовность и способность вести диалог с другими людьми, достигать в нем взаимопонимания, находить общие цели и сотрудничать для их достижения, способность противостоять идеологии экстремизма, национализма,

ксенофобии, дискриминации по социальным, религиозным, расовым, национальным признакам и другим негативным социальным явлениям;

7) навыки сотрудничества со сверстниками, детьми младшего возраста, взрослыми в образовательной, общественно полезной, учебно-исследовательской, проектной и других видах деятельности;

8) нравственное сознание и поведение на основе усвоения общечеловеческих ценностей;

9) готовность и способность к образованию, в том числе самообразованию, на протяжении всей жизни; сознательное отношение к непрерывному образованию как условию успешной профессиональной и общественной деятельности;

10) эстетическое отношение к миру, включая эстетику быта, научного и технического творчества, спорта, общественных отношений;

13) осознанный выбор будущей профессии и возможностей реализации собственных жизненных планов; отношение к профессиональной деятельности как возможности участия в решении личных, общественных, государственных, общенациональных проблем;

метапредметные:

1) умение самостоятельно определять цели деятельности и составлять планы деятельности; самостоятельно осуществлять, контролировать и корректировать деятельность; использовать все возможные ресурсы для достижения поставленных целей и реализации планов деятельности; выбирать успешные стратегии в различных ситуациях;

2) умение продуктивно общаться и взаимодействовать в процессе совместной деятельности, учитывать позиции других участников деятельности, эффективно разрешать конфликты;

3) владение навыками познавательной, учебно-исследовательской и проектной деятельности, навыками разрешения проблем; способность и готовность к самостоятельному поиску методов решения практических задач, применению различных методов познания;

4) готовность и способность к самостоятельной информационно-познавательной деятельности, владение навыками получения необходимой информации из словарей разных типов, умение ориентироваться в различных источниках информации, критически оценивать и интерпретировать информацию, получаемую из различных источников;

5) умение использовать средства информационных и коммуникационных технологий (далее - ИКТ) в решении когнитивных, коммуникативных и организационных задач с соблюдением требований эргономики, техники безопасности, гигиены, ресурсосбережения, правовых и этических норм, норм информационной безопасности;

6) владение языковыми средствами - умение ясно, логично и точно излагать свою точку зрения, использовать адекватные языковые средства;

7) владение навыками познавательной рефлексии как осознания

совершаемых действий и мыслительных процессов, их результатов и оснований, границ своего знания и незнания, новых познавательных задач и средств их достижения.

предметные:

1) сформированность представлений о лингвистике как части общечеловеческого гуманитарного знания;

2) сформированность представлений о языке как многофункциональной развивающейся системе, о стилистических ресурсах языка;

3) владение знаниями о языковой норме, ее функциях и вариантах, о нормах речевого поведения в различных сферах и ситуациях общения;

4) владение умением анализировать единицы различных языковых уровней, а также языковые явления и факты, допускающие неоднозначную интерпретацию;

5) сформированность умений лингвистического анализа текстов разной функционально-стилевой и жанровой принадлежности;

6) владение различными приемами редактирования текстов;

7) сформированность умений проводить лингвистический эксперимент и использовать его результаты в процессе практической речевой деятельности;

8) понимание и осмысленное использование понятийного аппарата современного литературоведения в процессе чтения и интерпретации художественных произведений;

9) владение навыками комплексного филологического анализа художественного текста;

10) сформированность представлений о системе стилей художественной литературы разных эпох, литературных направлениях, об индивидуальном авторском стиле;

11) владение начальными навыками литературоведческого исследования историко- и теоретико-литературного характера;

12) умение оценивать художественную интерпретацию литературного произведения в произведениях других видов искусств (графика и живопись, театр, кино, музыка);

13) сформированность представлений о принципах основных направлений литературной критики.

1.4. Количество учебной нагрузки обучающихся в часах на освоение программы дисциплины:

максимальной учебной нагрузки обучающегося 176 часа, в том числе:
обязательной аудиторной учебной нагрузки обучающегося 117 часов;
самостоятельная учебная работа обучающегося – 59 часов;
промежуточная аттестация – в форме экзамена.

2 СТРУКТУРА И СОДЕРЖАНИЕ УЧЕБНОЙ ДИСЦИПЛИНЫ

2.1 Объем учебной дисциплины и виды учебной работы

Вид учебной работы	Объем часов
Максимальная образовательная нагрузка	176
Всего учебных занятий	117
в том числе:	
теоретическое обучение	117
практические занятия	-
лабораторные работы	-
Самостоятельная учебная работа	59
<i>Промежуточная аттестация в форме экзамена</i>	

2 Содержание учебной дисциплины «Русский язык»

Наименование разделов и тем	Содержание учебного материала, практические и самостоятельные работы обучающихся	Объем часов	Коды компетенций, формированию которых способствует элемент программы
Раздел 1.Язык и речь. Функциональные стили речи		37	ОК-1, ОК-2, ОК-3, ОК-4, ОК-8
Тема 1.1. Язык и речь.	Содержание учебного материала	2	
	1.1.1Язык и речь. Основные требования к речи	2	
Тема 1.2. Текст, его строение и виды переработки.	Содержание учебного материала	2	
	1.2.1Текст, его строение и виды переработки	2	
Тема 1.3. Речеведческий анализ текста	Содержание учебного материала	2	
	1.3.1 Речеведческий анализ текста	2	
Тема 1.4. Функциональные стили речи и их основные особенности.	Содержание учебного материала	2	
	1.4.1Функциональные стили речи и их основные особенности.	2	
Тема 1.5.Научный стиль речи, его признаки и разновидности	Содержание учебного материала	4	
	1.5.1 Научный стиль речи, его признаки и разновидности.	2	
	1.5.2 Термины и способы их образования	2	
Тема 1.6. Официально – деловой стиль речи, его основные признаки.	Содержание учебного материала	2	
	1.6. Официально – деловой стиль речи, его основные признаки.	2	
Тема 1.7. Практика	Содержание учебного материала	2	

анализа и составления деловых бумаг, официальных документов	1.7.1 Практика анализа и составления деловых бумаг, официальных документов	2	
Тема 1.8. Публицистический стиль речи. Его особенности.	Содержание учебного материала	2	
	1.8.1 Публицистический стиль речи. Его особенности.	2	
Тема 1.9.Общая характеристика художественного стиля. Основные виды тропов.	Содержание учебного материала	2	
	1.9.1Общая характеристика художественного стиля. Основные виды тропов.	2	
Тема 1.10. Язык как первоэлемент художественной литературы	Содержание учебного материала	2	
	1.10.1 Язык как первоэлемент художественной литературы	2	
Тема 1.11. Основные виды тропов. Стилистические фигуры.	Содержание учебного материала	2	
	1.11.1 Основные виды тропов. Стилистические фигуры.	2	
	Самостоятельная работа: - подготовка рефератов по теме «Язык и речь. Основные требования к речи»; - написать сочинение – рассуждение; - редактирование текста художественного произведения; - подготовка сообщений «Научный стиль речи, его признаки и разновидности»; - написание сочинения на тему: «Какой я вижу свою будущую профессию»; - анализ статьи, газеты, журнала; - работа с тестом: найти стилистические фигуры и тропы.	14	
Раздел 2. Лексика и фразеология.		23	
Тема 2.1. Лексическая система русского языка	Содержание учебного материала	2	OK-2, OK-4
	2.1.1 Лексическая система русского языка	2	

Тема 2.2. Полисемия, виды омонимов.	Содержание учебного материала	2	
	2.2.1 Полисемия, виды омонимов.	2	
Тема 2.3. Лексическая и стилистическая синонимия.	Содержание учебного материала	2	
	2.3.1 Лексическая и стилистическая синонимия.	2	
Тема 2.4. Антонимы, антитеза.	Содержание учебного материала	2	
	2.4.1 Антонимы, антитеза.	2	
Тема 2.5. Русская лексика с точки зрения её происхождения и сферы употребления	Содержание учебного материала	1	
	2.5.1 Русская лексика с точки зрения её происхождения и сферы употребления	1	
Тема 2.6. Русская фразеология	Содержание учебного материала	2	
	2.6.1 Русская фразеология	2	
Тема 2.7. Лексико – фразеологический разбор. Лексические и фразеологические словари.	Содержание учебного материала	2	
	2.7.1 Лексико – фразеологический разбор. Лексические и фразеологические словари.	2	
	Самостоятельная работа: - работа со словарями, выделение в современных текстах синонимов, паронимов, антонимов; - подготовка сообщений на тему «Русская лексика с точки зрения ее происхождения»; - подготовка сообщений на тему «Происхождение фразеологизмов»; - работа со словарями, лексико-фразеологический разбор	9	
Раздел 3. Фонетика. Графика. Орфография.		15	OK-2, OK-4
Тема 3.1. Фонетика, понятие фонемы, открытого и закрытого слога.	Содержание учебного материала	2	
	3.1.1 Фонетика, понятие фонемы, открытого и закрытого слога.	2	
Тема 3.2. Фонетический	Содержание учебного материала	2	

разбор	3.2.1 Фонетический разбор	2	
Тема 3.3. Нормы современного литературного произношения и ударения в русском языке	Содержание учебного материала	2	
	3.3.1. Нормы современного литературного произношения в русском языке	1	
	3.3.2. Нормы современного литературного ударения в русском языке	1	
Тема 3.4. Выразительные средства фонетики. Благозвучие речи.	Содержание учебного материала	1	
	3.4.1 Выразительные средства фонетики. Благозвучие речи.	1	
Тема 3.5. Написания, подчиняющиеся морфологическому принципу русской орфографии	Содержание учебного материала	2	
	3.5.1 Написания, подчиняющиеся морфологическому, фонетическому, традиционному принципам русской орфографии	2	
	Самостоятельная работа: - подготовка презентации на тему Фонетика, понятие фонемы, закрытого и открытого слога»; - подготовка сообщений на тему «Ошибки в произношении и в речи политиков, людей шоу-бизнеса»; - подготовка сообщений на тему «Функционирование звуков языка в тексте: звукопись, анафора, аллитерация».	6	
Раздел 4. Морфемика, словообразование		10	
Тема 4.1. Морфемика и словообразование.	Содержание учебного материала	2	OK-2, OK-4
	4.1.1 Морфемика и словообразование.	2	
Тема 4.2. Способы словообразования.	Содержание учебного материала	2	
	4.2.1 Способы словообразования.	2	
Тема 4.3. Выразительные словообразовательные средства	Содержание учебного материала	2	
	4.3.1 Выразительные словообразовательные средства	2	
	Самостоятельная работа: - подготовка сообщений по теме «Выразительные словообразовательные средства»	4	

Раздел 5. Морфология и орфография.		28	<i>OK-2, OK-8</i>
Тема 5.1. Части речи.	Содержание учебного материала	6	
	5.1.1 Части речи.	6	
Тема 5.2. Трудные вопросы правописания – н- и –nn- в суффиксах существительных, прилагательных, наречий.	Содержание учебного материала	2	
	5.2.1 Трудные вопросы правописания –н- и –nn- в суффиксах существительных, прилагательных, наречий.	2	
Тема 5.3. Правописание – н- и –nn- в суффиксах причастий.	Содержание учебного материала	2	
	5.3.1 Правописание –н- и –nn- в суффиксах причастий.	2	
Тема 5.4. Правописание не и ни с разными частями речи.	Содержание учебного материала	2	
	5.4.1 Правописание не и ни с разными частями речи.	2	
Тема 5.5. Правописание наречий	Содержание учебного материала	2	
	5.5.1 Правописание наречий	2	
Тема 5.6. Нормативное употребление форм слова.	Содержание учебного материала	2	
	5.6.1 Нормативное употребление форм слова.	2	
Тема 5.7. Морфологический разбор частей речи.	Содержание учебного материала	4	
	5.7.1 Морфологический разбор частей речи.	4	
	Самостоятельная работа: - написать сказку по теме «Части речи»; - редактирование текста Правописание –н- и –nn- в суффиксах причастий.	8	
Раздел 6. Служебные части речи.		12	<i>OK-2, OK-8</i>
Тема 6.1. Правописание предлогов	Содержание учебного материала	2	
	6.1.1 Правописание предлогов	2	
Тема 6.2. Правописание	Содержание учебного материала	2	

союзов, частиц, междометий.	6.2.1 Правописание союзов.	1	
	6.2.2 Правописание частиц и междометий	1	
Тема 6.3. Нормативное употребление служебных частей речи.	Содержание учебного материала	2	
	6.3.1 Нормативное употребление служебных частей речи.	2	
	Самостоятельная работа: - редактирование предложений, в которых допущены ошибки в употреблении предлогов	2	
Раздел 7. Синтаксис и пунктуация.		45	<i>OK-1, OK-2, OK-3, OK-4, OK-8</i>
Тема 7.1. Принципы и функции русской пунктуации.	Содержание учебного материала	1	
	7.1.1 Принципы и функции русской пунктуации.	1	
Тема 7.2. Типы и виды словосочетаний	Содержание учебного материала	1	
	7.2.1 Типы и виды словосочетаний	2	
Тема 7.3. Простое предложение	Содержание учебного материала	1	
	7.3.1 Простое предложение	1	
Тема 7.4. Осложнённое предложение	Содержание учебного материала	6	
	7.4.1 Осложнённое предложение	2	
	7.4.2 Обособление определений	1	
	7.4.3 Обособление обстоятельств	1	
	7.4.4 Вводные слова и конструкции	1	
	7.4.5 Обращение и вставные конструкции	1	
Тема 7.5. Сложное предложение. Сложносочинённое	Содержание учебного материала	4	
	7.5.1 Сложное предложение	2	

предложение и знаки препинания в нём.	7.5.2 Сложносочинённое предложение и знаки препинания в нём.	2	
Тема 7.6. Сложноподчинённое предложение и знаки препинания в нём.	Содержание учебного материала	2	
	7.6.1 Сложноподчинённое предложение и знаки препинания в нём.	2	
Тема 7.7. сложноподчинённое предложение с несколькими придаточными	Содержание учебного материала	2	
	7.7.1 Сложноподчинённое предложение с несколькими придаточными	2	
Тема 7.8. Бессоюзное сложное предложение и знаки препинания в нём.	Содержание учебного материала	2	
	7.8.1 Бессоюзное сложное предложение и знаки препинания в нём.	2	
Тема 7.9. Способы оформления чужой речи, цитирование	Содержание учебного материала	2	
	7.9.1 Способы оформления чужой речи, цитирование	2	
Тема 7.10. Сложная синтаксическая конструкция. Синтаксический разбор	Содержание учебного материала	3	
	7.10.1 Сложная синтаксическая конструкция	1	
	7.10.2 Синтаксический разбор	2	
Тема 7.11. Выразительные средства грамматики. Грамматическая синонимия.	Содержание учебного материала	2	
	7.11.1 Выразительные средства грамматики.	1	
	7.11.2 Грамматическая синонимия.	1	
Тема 7.12. Нормативное построение словосочетаний и предложений различных типов.	Содержание учебного материала	2	
	7.12.1 Нормативное построение словосочетаний и предложений различных типов.	2	

	<p>Самостоятельная работа:</p> <ul style="list-style-type: none"> - подготовить презентацию по теме «Типы и виды словосочетаний»; - написать сочинение на тему «Чтение – вот лучшее учение»; - редактирование текста СПП и знаки препинания при нем; - редактирование текста БСП и знаки препинания при нем; - редактирование текста способы оформления чужой речи, цитирование; - редактирование текста нормативное построение словосочетаний и предложений различных типов 	16	
Раздел 8. Повторение		6	ОК-2, ОК-4, ОК-8
Тема 8.1. Выдающиеся учёные – русисты	Содержание учебного материала	2	
	8.1.1 Выдающиеся учёные – русисты	2	
Тема 8.2 Ошибки в речи и их исправление	Содержание учебного материала	2	
	8.2.1 Ошибки в речи и их исправление	2	
Тема 8.3. Защита рефератов по общим вопросам русского языка, выдающихся учёных - русистах	Содержание учебного материала	2	
	8.4.1 Защита рефератов по общим вопросам русского языка, выдающихся учёных - русистах	2	
	Максимальная учебная нагрузка	176	
	Аудиторная нагрузка	117	
	Самостоятельная работа	5	
	Промежуточная аттестация в виде экзамена		

3 УСЛОВИЯ РЕАЛИЗАЦИИ РАБОЧЕЙ ПРОГРАММЫ ДИСЦИПЛИНЫ

3.1 Требования к минимальному материально-техническому обеспечению

Реализация программы дисциплины осуществляется в учебном кабинете «Русский язык».

Реализация программы дисциплины требует наличия учебного кабинета общеобразовательных дисциплин.

Оборудование учебного кабинета:

- посадочные места по количеству обучающихся;
- рабочее место преподавателя;
- учебный комплект пособий по дисциплине «Русский язык»;
- набор презентаций;
- учебно-методический комплект.

Технические средства обучения:

- компьютер с лицензионным программным обеспечением;
- мультимедиапроектор;
- принтер;
- экран.

3.2 Информационное обеспечение обучения

Перечень учебных изданий, Интернет-ресурсов, дополнительной литературы

Для обучающихся:

1. Бахвалова Т.В. Современный русский язык. Морфология. Сборник упражнений [Электронный ресурс] : учебное пособие / Т.В. Бахвалова. — Электрон. текстовые данные. — Саратов: Ай Пи Эр Медиа, 2018. — 133 с. — 978-5-4486-0030-2. — Режим доступа: <http://www.iprbookshop.ru/73343.html>

2. Парубченко, Л. Б. Орфография и пунктуация : практическое пособие для среднего профессионального образования / Л. Б. Парубченко. — 2-е изд., испр. — Москва : Издательство Юрайт, 2021. — 275 с. — (Профессиональное образование). — ISBN 978-5-534-14395-9. — Текст : электронный // ЭБС Юрайт [сайт]. — URL: <https://urait.ru/bcode/477507>

3. Лекант, П. А. Русский язык : справочник для среднего профессионального образования / П. А. Лекант, Н. Б. Самсонов ; под редакцией П. А. Леканта. — 3-е изд., испр. и доп. — Москва : Издательство Юрайт, 2020. — 246 с. — (Профессиональное образование). — ISBN 978-5-534-06698-2. — Текст : электронный // ЭБС Юрайт [сайт]. — URL: <https://urait.ru/bcode/452433>

4. Русский язык. Сборник упражнений : учебное пособие для среднего профессионального образования / П. А. Лекант [и др.]; под редакцией П. А. Леканта. — Москва : Издательство Юрайт, 2020. — 314 с. — (Профессиональное образование). — ISBN 978-5-9916-7796-7. — Текст : электронный // ЭБС Юрайт [сайт]. — URL: <https://urait.ru/bcode/452165>

5. Гольцова Н.Г. Русский язык: учебник для 10—11 классов общеобразовательных организаций. Базовый уровень: в 2 ч. Ч. 1 / Н.Г. Гольцова, И.В. Шамшин, М.А. Мищерина. - Москва : Русское слово, 2021. - 376 с. - ISBN 978-5-533-00744-3_21. - URL: <https://www.ibooks.ru/bookshelf/374160/reading>

6. Гольцова Н.Г. Русский язык: учебник для 10—11 классов общеобразовательных организаций. Базовый уровень: в 2 ч. Ч. 2 / Н.Г. Гольцова, И.В. Шамшин, М.А. Мищерина. - Москва : Русское слово, 2021. - 392 с. - ISBN 978-5-533-00745-0_21. - URL: <https://www.ibooks.ru/bookshelf/374161/reading> .

Для преподавателей:

1. Ахатова З.Ф. Исторический комментарий к урокам русского языка и при подготовке к олимпиадам [Электронный ресурс] : учебно-методическое пособие / З.Ф. Ахатова. — Электрон. текстовые данные. — Набережные Челны: Набережночелнинский государственный педагогический университет, Печатная галерея, 2017. — 78 с. — 2227-8397. — Режим доступа: <http://www.iprbookshop.ru/73540.html>

2. Дейкина А.Д. История методики преподавания русского языка в биографических очерках [Электронный ресурс] : учебное пособие / А.Д. Дейкина, В.Д. Янченко. — Электрон. текстовые данные. — М. : Московский педагогический государственный университет, 2017. — 348 с. — 978-5-4263-0565-6. — Режим доступа: <http://www.iprbookshop.ru/75803.html>

3. Зиновьева, Т. И. Методика обучения русскому языку. Практикум : учебное пособие для среднего профессионального образования / Т. И. Зиновьева, О. Е. Курлыгина, Л. С. Трегубова. — 2-е изд., испр. и доп. — Москва : Издательство Юрайт, 2020. — 319 с. — (Профессиональное образование). — ISBN 978-5-534-08274-6. — Текст : электронный // ЭБС Юрайт [сайт]. — URL: <https://urait.ru/bcode/452677>

4. Методика обучения русскому языку и литературному чтению : учебник и практикум для среднего профессионального образования / Т. И. Зиновьева [и др.]; под редакцией Т. И. Зиновьевой. — Москва : Издательство Юрайт, 2020. — 468 с. — (Профессиональное образование). —

ISBN 978-5-534-00330-7. — Текст : электронный // ЭБС Юрайт [сайт]. — URL: <https://urait.ru/bcode/451284>

5. Дроздова, О. Е. Методика преподавания русского языка. Метапредметное обучение : учебник и практикум для среднего профессионального образования / О. Е. Дроздова. — Москва : Издательство Юрайт, 2020. — 194 с. — (Профессиональное образование). — ISBN 978-5-534-13627-2. — Текст : электронный // ЭБС Юрайт [сайт]. — URL: <https://urait.ru/bcode/466147>

6. Войлова, К. А. История русского литературного языка : учебник для среднего профессионального образования / К. А. Войлова, В. В. Леденёва. — 2-е изд., испр. и доп. — Москва : Издательство Юрайт, 2020. — 432 с. — (Профессиональное образование). — ISBN 978-5-534-10794-4. — Текст : электронный // ЭБС Юрайт [сайт]. — URL: <https://urait.ru/bcode/456578>

Интернет-ресурсы:

1. Культура письменной речи [Электронный ресурс]: сайт. — Электрон. дан. — Режим доступа: <http://gramma.ru/>

2. Русский язык – правила, орфография, пунктуация, лексика [Электронный ресурс]: сайт. — Электрон. дан. — Режим доступа: <https://russkiiyazyk.ru/>

3. Справочно-информационный портал **ГРАМОТА.РУ** – русский язык для всех [Электронный ресурс]: сайт. — Электрон. дан. — Режим доступа: <http://gramota.ru/>

Справочники и энциклопедии:

1. Школьный орфографический словарь русского языка [Электронный ресурс] / . — Электрон. текстовые данные. — СПб. : Виктория плюс, 2016. — 288 с. — 978-5-91673-010-4. — Режим доступа: <http://www.iprbookshop.ru/58081.html>

4 КОНТРОЛЬ И ОЦЕНКА РЕЗУЛЬТАТОВ ОСВОЕНИЯ ДИСЦИПЛИНЫ

4.1 Оценивание личностных результатов

Формирование личностных результатов обеспечивается в ходе реализации всех компонентов образовательной деятельности, включая внеурочную деятельность. Достижение личностных результатов не выносится на итоговую оценку обучающихся, а является предметом оценки эффективности воспитательно-образовательной деятельности образовательной организации.

Универсальные учебные действия	Личностные результаты обучающихся	Формы и методы контроля и оценки
1.Самоопределение (личностное, жизненное, профессиональное)	1.1. Сформированность российской гражданской идентичности, патриотизма, уважения к своему народу, чувства ответственности перед Родиной, гордости за свой край, свою Родину, прошлое и настоящее многонационального народа России, сформированность уважения государственных символов (герб, флаг, гимн)	Диагностическое обследование на основе метода экспертных оценок Внутренний мониторинг по результатам наблюдения в ходе учебных занятий и внеурочной деятельности, в т.ч.: внеклассные мероприятия, неделя ЦМК, экскурсии, общественные поручения и т.д.
	1.2. Сформированность гражданской позиции как активного и ответственного члена российского общества, осознающего свои конституционные права и обязанности, уважающего закон и правопорядок	
	1.3. Обладание чувством собственного достоинства	
	1.4. Принятие традиционных национальных и общечеловеческих гуманистических и демократических ценностей	
	1.7. Сформированность мировоззрения, соответствующего современному уровню развития науки и общественной практики, основанного на диалоге культур, а также различных форм общественного сознания, осознание своего места в поликультурном мире	
2.Смыслообразование	2.1. Сформированность основ саморазвития и самовоспитания в	

	соответствии с общечеловеческими ценностями и идеалами гражданского общества	<p>Диагностическое обследование на основе метода экспертных оценок</p> <p>Внутренний мониторинг по результатам наблюдения в ходе учебных занятий и внеурочной деятельности, в т.ч.:</p> <p>внеклассные мероприятия, неделя ЦМК, экскурсии, общественные поручения и т.д</p>
	2.2. Готовность и способность к самостоятельной, творческой и ответственной деятельности	
	2.3. Сформированность навыков сотрудничества со сверстниками, детьми младшего возраста, взрослыми в образовательной, общественно полезной, учебно-исследовательской, проектной и других видах деятельности	
	2.4. Сформированность толерантного сознания и поведения в поликультурном мире, готовность и способность вести диалог с другими людьми, достигать в нем взаимопонимания, находить общие цели и сотрудничать для их достижения	
	2.5. Сформированность способности противостоять идеологии экстремизма, национализма, ксенофобии, дискриминации по социальным, религиозным, расовым, национальным признакам и другим негативным социальным явлениям	
	2.8. Готовность и способность к образованию, в том числе самообразованию, на протяжении всей жизни	
	2.9. Сформированность сознательного отношения к непрерывному образованию как условию успешной профессиональной и общественной деятельности	
3.Нравственно-этическая ориентация	3.1.Сформированность нравственного сознания и поведения на основе усвоения общечеловеческих ценностей	<p>Диагностическое обследование на основе метода экспертных оценок</p> <p>Внутренний мониторинг по результатам наблюдения в ходе учебных занятий и внеурочной</p>
	3.4. Сформированность эстетического отношения к миру, включая эстетику быта, научного и технического творчества, спорта, общественных отношений	

		деятельности, в т.ч.: внеклассные мероприятия, неделя ЦМК, экскурсии, общественные поручения и т.д
--	--	---

4.2 Оценивание метапредметных результатов

Оценка метапредметных результатов представляет собой оценку достижения планируемых результатов освоения рабочей программы, которые представлены тремя группами универсальных учебных действий

Универсальные учебные действия	Метапредметные планируемые результаты	Формы и методы контроля и оценки
Регулятивные универсальные учебные действия		
<i>P₁</i> Целеполагание	<i>P_{1.1}</i> Самостоятельно определять цели деятельности, задавать параметры и критерии, по которым можно определить, что цель достигнута; <i>P_{1.2}</i> Ставить и формулировать собственные задачи в образовательной деятельности и жизненных ситуациях	Индивидуальный проект Групповая экспертная оценка
<i>P₂</i> Планирование	<i>P_{2.1}</i> Выбирать путь достижения цели, планировать решение поставленных задач, оптимизируя материальные и нематериальные затраты <i>P_{2.2}</i> Самостоятельно составлять планы деятельности <i>P_{2.3}</i> Использовать все возможные ресурсы для достижения поставленных целей и реализации планов деятельности <i>P_{2.4}</i> Выбирать успешные стратегии в различных ситуациях	
<i>P₃</i> Прогнозирование	<i>P_{3.1}</i> Оценивать ресурсы, в том числе время и другие нематериальные ресурсы, необходимые для достижения поставленной цели <i>P_{3.2}</i> Организовывать эффективный поиск ресурсов, необходимых для достижения поставленной цели <i>P_{3.3}</i> Оценивать возможные последствия достижения поставленной цели в деятельности, собственной жизни и жизни окружающих людей, основываясь на соображениях этики и морали	
<i>P₄</i> Контроль и коррекция	<i>P_{4.1}</i> Самостоятельно осуществлять, контролировать и корректировать деятельность	
<i>P₅</i> Оценка	<i>P_{5.1}</i> Сопоставлять полученный результат деятельности с поставленной заранее целью	
<i>P₆</i> Познавательная рефлексия	<i>P_{6.1}</i> Владеть навыками познавательной рефлексии как осознания совершаемых действий и мыслительных процессов, их результатов и оснований, границ своего знания и незнания, новых познавательных задач и средств их достижения	
<i>P₇</i> Принятие решений	<i>P_{7.1}</i> Самостоятельно оценивать и принимать решения, определяющие стратегию поведения, с учетом гражданских и нравственных ценностей	
Познавательные универсальные учебные действия		

Универсальные учебные действия	Метапредметные планируемые результаты	Формы и методы контроля и оценки
<p>П8 Познавательные компетенции, включающие навыки учебно-исследовательской и проектной деятельности</p>	<p>П8.1 Искать и находить обобщенные способы решения задач П8.2 Владеть навыками разрешения проблем П8.3 Осуществлять самостоятельный поиск методов решения практических задач, применять различные методы познания П8.4 Решать задачи, находящиеся на стыке нескольких учебных дисциплин П8.5 Использовать основной алгоритм исследования при решении своих учебно-познавательных задач П8.6 Использовать основные принципы проектной деятельности при решении своих учебно-познавательных задач и задач, возникающих в культурной и социальной жизни П8.7 Выстраивать индивидуальную образовательную траекторию, учитывая ограничения со стороны других участников и ресурсные ограничения П8.8 Менять и удерживать разные позиции в познавательной деятельности П8.9 Проявлять способность к инновационной, аналитической, творческой, интеллектуальной деятельности, в том числе учебно-исследовательской и проектной деятельности П8.10 Самостоятельно применять приобретенные знания и способы действий при решении различных задач, используя знания одного или нескольких учебных предметов или предметных областей, в том числе в учебно-исследовательской и проектной деятельности П8.11 Владеть навыками учебно-исследовательской и проектной деятельности, а именно: П8.11.1 ставить цели и/или <i>формулировать гипотезу исследования</i>, исходя из культурной нормы и соотносясь с представлениями об общем благе; П8.11.2 оценивать ресурсы, в том числе и нематериальные (такие, как время), необходимые для достижения поставленной цели; П8.11.3 планировать работу; П8.11.4 осуществлять отбор и интерпретацию необходимой информации; П8.11.5 самостоятельно и совместно с другими авторами разрабатывать систему параметров и критериев оценки эффективности и продуктивности реализации проекта или исследования на каждом этапе реализации и по завершении работы; П8.11.6 <i>структурировать и аргументировать результаты исследования на основе собранных данных;</i> П8.11.7 <i>использовать элементы математического моделирования при решении исследовательских задач;</i> П8.11.8 <i>использовать элементы математического анализа для интерпретации результатов, полученных в ходе учебно-исследовательской работы</i> П8.11.9 осуществлять презентацию результатов; П8.11.10 адекватно оценивать риски реализации проекта и проведения исследования и предусматривать пути минимизации этих рисков;</p>	<p>Индивидуальный проект</p> <p>Групповая экспертная оценка</p>

Универсальные учебные действия	Метапредметные планируемые результаты	Формы и методы контроля и оценки
	<p><i>П8.11.11</i> адекватно оценивать последствия реализации своего проекта (изменения, которые он повлечет в жизни других людей, сообществ);</p> <p><i>П8.11.12</i> адекватно оценивать дальнейшее развитие своего проекта или исследования, видеть возможные варианты применения результатов</p> <p><i>П8.11.13</i> <i>восстанавливать контексты и пути развития того или иного вида научной деятельности, определяя место своего исследования или проекта в общем культурном пространстве;</i></p> <p><i>П8.11.14</i> <i>отслеживать и принимать во внимание тренды и тенденции развития различных видов деятельности, в том числе научных, учитывать их при постановке собственных целей;</i></p> <p><i>П8.11.15</i> <i>находить различные источники материальных и нематериальных ресурсов, предоставляющих средства для проведения исследований и реализации проектов в различных областях деятельности человека;</i></p> <p><i>П8.11.16</i> <i>вступать в коммуникацию с держателями различных типов ресурсов, точно и объективно презентуя свой проект или возможные результаты исследования, с целью обеспечения продуктивного взаимовыгодного сотрудничества</i></p>	
П9 Работа с информацией	<p><i>П9.1</i> Осуществлять развернутый информационный поиск и ставить на его основе новые (учебные и познавательные) задачи</p> <p><i>П9.2</i> Критически оценивать и интерпретировать информацию с разных позиций, распознавать и фиксировать противоречия в информационных источниках</p> <p><i>П9.3</i> Выходить за рамки учебного предмета и осуществлять целенаправленный поиск возможностей для широкого переноса средств и способов действия</p> <p><i>П9.4</i> Осуществлять самостоятельную информационно-познавательную деятельность</p> <p><i>П9.5</i> Владеть навыками получения необходимой информации из словарей разных типов</p> <p><i>П9.6</i> Уметь ориентироваться в различных источниках информации</p>	
П10 Моделирование	<i>П10.1</i> Использовать различные модельно-схематические средства для представления существенных связей и отношений, а также противоречий, выявленных в информационных источниках	
П11 ИКТ-компетентность	<i>П11</i> Использовать средства информационных и коммуникационных технологий (далее – ИКТ) в решении когнитивных, коммуникативных и организационных задач с соблюдением требований эргономики, техники безопасности, гигиены, ресурсосбережения, правовых и этических норм, норм информационной безопасности	
Коммуникативные универсальные учебные действия		
К12 Сотрудничество	<p><i>К12.1</i> Осуществлять деловую коммуникацию как со сверстниками, так и со взрослыми (как внутри образовательной организации, так и за ее пределами), подбирать партнеров для деловой коммуникации исходя из соображений результативности взаимодействия, а не личных симпатий</p> <p><i>К12.2</i> Учитывать позиции других участников деятельности</p>	Дебаты Дискуссия Индивидуальный проект

Универсальные учебные действия	Метапредметные планируемые результаты	Формы и методы контроля и оценки
	<p><i>К12.3</i> Находить и приводить критические аргументы в отношении действий и суждений другого</p> <p><i>К12.4</i> Спокойно и разумно относиться к критическим замечаниям в отношении собственного суждения, рассматривать их как ресурс собственного развития</p> <p><i>К12.5</i> При осуществлении групповой работы быть как руководителем, так и членом команды в разных ролях (генератор идей, критик, исполнитель, выступающий, эксперт и т.д.)</p> <p><i>К12.6</i> Координировать и выполнять работу в условиях реального, виртуального и комбинированного взаимодействия</p> <p><i>К12.7</i> Распознавать конфликтогенные ситуации и предотвращать конфликты до их активной фазы, выстраивать деловую и образовательную коммуникацию, избегая личностных оценочных суждений</p> <p><i>К12.8</i> Умение продуктивно общаться и взаимодействовать в процессе совместной деятельности</p>	Групповая экспертная оценка
<i>К13</i> Коммуникация	<i>К13.1</i> Развернуто, логично и точно излагать свою точку зрения с использованием адекватных (устных и письменных) языковых средств	

4.3 Оценивание предметных результатов

Предметные результаты включают освоенные обучающимися в ходе изучения учебного предмета умения, специфические для данной предметной области, виды деятельности по получению нового знания в рамках учебного предмета

Содержание обучения	Планируемые результаты		Формы и методы контроля и оценки
	обучающийся научится	обучающийся получит возможность научиться	
Язык и речь. Функциональные стили речи	<ul style="list-style-type: none"> – использовать языковые средства адекватно цели общения и речевой ситуации; – использовать знания о формах русского языка (литературный язык, просторечие, народные говоры, профессиональные разновидности, жаргон, арго) при создании текстов; – создавать устные и письменные высказывания, монологические и 	<ul style="list-style-type: none"> – проводить комплексный анализ языковых единиц в тексте; – выделять и описывать социальные функции русского языка; – проводить лингвистические эксперименты, связанные с социальными функциями языка, и использовать его результаты в практической речевой 	<p>Текущий контроль: Выполнение заданий в рабочих тетрадях, практическая работа</p> <p>Промежуточная аттестация: Экзамен</p>

	<p>диалогические тексты определенной функционально-смысловой принадлежности (описание, повествование, рассуждение) и определенных жанров (тезисы, конспекты, выступления, лекции, отчеты, сообщения, аннотации, рефераты, доклады, сочинения);</p> <ul style="list-style-type: none"> – выстраивать композицию текста, используя знания о его структурных элементах; – подбирать и использовать языковые средства в зависимости от типа текста и выбранного профиля обучения; – создавать устные и письменные тексты разных жанров в соответствии с функционально-стилевой принадлежностью текста; – сознательно использовать изобразительно-выразительные средства языка при создании текста в соответствии с выбранным профилем обучения; – использовать при работе с текстом разные виды чтения (поисковое, просмотровое, ознакомительное, изучающее, реферативное) и аудирования (с полным пониманием текста, с пониманием основного содержания, с выборочным извлечением информации); – анализировать текст с точки зрения наличия в нем явной и скрытой, основной и второстепенной информации, определять его тему, проблему и основную мысль; – извлекать необходимую информацию 	<p>деятельности;</p> <ul style="list-style-type: none"> – анализировать языковые явления и факты, допускающие неоднозначную интерпретацию; – характеризовать роль форм русского языка в становлении и развитии русского языка; – осуществлять речевой самоконтроль, самооценку, самокоррекцию; – использовать языковые средства с учетом вариативности современного русского языка; – <i>проводить анализ коммуникативных качеств и эффективности речи;</i> – <i>определять пути совершенствования собственных коммуникативных способностей и культуры речи.</i> 	
--	--	--	--

	<p>из различных источников и переводить ее в текстовый формат;</p> <ul style="list-style-type: none"> – преобразовывать текст в другие виды передачи информации; – выбирать тему, определять цель и подбирать материал для публичного выступления; – соблюдать культуру публичной речи; – соблюдать в речевой практике основные орфоэпические, лексические, грамматические, стилистические, орфографические и пунктуационные нормы русского литературного языка; – оценивать собственную и чужую речь с позиции соответствия языковым нормам; <p><i>– понимать роль слова в современном мире;</i></p> <p><i>– – понимать принципы коммуникативного сотрудничества и использовать их при определении стратегий речевого поведения;</i></p> <p><i>– уместно использовать коммуникативные стратегии и тактики устного общения: убеждение, комплимент, уговаривание, похвала, самопрезентация, просьба, принесение извинений, поздравление; и др., сохранение инициативы в диалоге, уклонение от инициативы, завершение диалога и др.;</i></p> <ul style="list-style-type: none"> – уметь принимать участие в беседе, споре, владение правилами 		
--	---	--	--

	<p><i>корректного речевого поведения в споре;</i></p> <ul style="list-style-type: none"> – <i>уметь строить устные учебно-научные сообщения различных видов, писать рецензию на проектную работу одноклассника, доклад; принимать участие в учебно-научной дискуссии;</i> – <i>владеть умениями учебно-делового общения: убеждения собеседника; побуждения собеседника к действию; информирования об объекте; объяснения сущности объекта; оценки;</i> – <i>создавать устные и письменные тексты аргументативного типа (рассуждение, доказательство, объяснение) с использованием различных способов аргументации, опровержения доводов оппонента (критика тезиса, критика аргументов, критика демонстрации); оценка причин неэффективной аргументации в учебно-научном общении;</i> – <i>создавать текст как результат проектной (исследовательской) деятельности;</i> – <i>оценивать устные и письменные речевые высказывания с точки зрения их эффективности, понимать основные причины коммуникативных неудач и объяснять их.</i> 		
<p>Лексикология и фразеология</p>	<ul style="list-style-type: none"> – <i>правильно использовать лексические и грамматические средства связи предложений при построении текста; использовать основные нормативные словари и справочники для оценки</i> 	<ul style="list-style-type: none"> – <i>проводить комплексный анализ языковых единиц в тексте;</i> – <i>выделять и описывать социальные функции русского языка;</i> – <i>проводить лингвистические</i> 	<p>Текущий контроль: Выполнение заданий в рабочих тетрадях, практическая работа,</p>

	<p>устных и письменных высказываний с точки зрения соответствия языковым нормам; использовать языковые средства адекватно цели общения и речевой ситуации;</p> <ul style="list-style-type: none"> – использовать знания о формах русского языка (литературный язык, просторечие, народные говоры, профессиональные разновидности, жаргон, арг) при создании текстов; – создавать устные и письменные высказывания, монологические и диалогические тексты определенной функционально-смысловой принадлежности (описание, повествование, рассуждение) и определенных жанров (тезисы, конспекты, выступления, лекции, отчеты, сообщения, аннотации, рефераты, доклады, сочинения); – выстраивать композицию текста, используя знания о его структурных элементах; – подбирать и использовать языковые средства в зависимости от типа текста и выбранного профиля обучения; – создавать устные и письменные тексты разных жанров в соответствии с функционально-стилевой принадлежностью текста; – сознательно использовать изобразительно-выразительные средства языка при создании текста в соответствии с выбранным профилем обучения; – использовать при работе с текстом разные виды чтения (поисковое, 	<p>эксперименты, связанные с социальными функциями языка, и использовать его результаты в практической речевой деятельности;</p> <ul style="list-style-type: none"> – анализировать языковые явления и факты, допускающие неоднозначную интерпретацию; – характеризовать роль форм русского языка в становлении и развитии русского языка; – проводить анализ прочитанных и прослушанных текстов и представлять их в виде доклада, статьи, рецензии, резюме; – проводить комплексный лингвистический анализ текста в соответствии с его функционально-стилевой и жанровой принадлежностью; – критически оценивать устный монологический текст и устный диалогический текст; – выступать перед аудиторией с текстами различной жанровой принадлежности; – осуществлять речевой самоконтроль, самооценку, самокоррекцию; – использовать языковые средства с учетом вариативности современного русского языка; – <i>проводить анализ коммуникативных качеств и эффективности речи;</i> – редактировать 	<p>контрольная работа</p> <p>Промежуточная аттестация: Экзамен</p>
--	---	---	---

	<p>просмотровое, ознакомительное, изучающее, реферативное) и аудирования (с полным пониманием текста, с пониманием основного содержания, с выборочным извлечением информации);</p> <ul style="list-style-type: none"> – анализировать текст с точки зрения наличия в нем явной и скрытой, основной и второстепенной информации, определять его тему, проблему и основную мысль; – извлекать необходимую информацию из различных источников и переводить ее в текстовый формат; – преобразовывать текст в другие виды передачи информации; – выбирать тему, определять цель и подбирать материал для публичного выступления; – соблюдать культуру публичной речи; – соблюдать в речевой практике основные орфоэпические, лексические, грамматические, стилистические, орфографические и пунктуационные нормы русского литературного языка; – оценивать собственную и чужую речь с позиции соответствия языковым нормам; – понимать роль слова в современном мире; – понимать принципы коммуникативного сотрудничества и использовать их при определении стратегий речевого поведения; – уместно использовать 	<p>устные и письменные тексты различных стилей и жанров на основе знаний о нормах русского литературного языка;</p> <p>– определять пути совершенствования собственных коммуникативных способностей и культуры речи.</p>	
--	--	---	--

	<p>коммуникативные стратегии и тактики устного общения: убеждение, комплимент, уговаривание, похвала, самопрезентация, просьба, принесение извинений, поздравление; и др., сохранение инициативы в диалоге, уклонение от инициативы, завершение диалога и др.;</p> <ul style="list-style-type: none"> – уметь принимать участие в беседе, споре, владение правилами корректного речевого поведения в споре; – уметь строить устные учебно-научные сообщения различных видов, писать рецензию на проектную работу одноклассника, доклад; принимать участие в учебно-научной дискуссии; – владеть умениями учебно-делового общения: убеждения собеседника; побуждения собеседника к действию; информирования об объекте; объяснения сущности объекта; оценки; – создавать устные и письменные тексты аргументативного типа (рассуждение, доказательство, объяснение) с использованием различных способов аргументации, опровержения доводов оппонента (критика тезиса, критика аргументов, критика демонстрации); оценка причин неэффективной аргументации в учебно-научном общении; – создавать текст как результат проектной (исследовательской) деятельности; 		
--	---	--	--

	<p>– оценивать устные и письменные речевые высказывания с точки зрения их эффективности, понимать основные причины коммуникативных неудач и объяснять их.</p>		
Фонетика, орфоэпия	<p>– правильно использовать лексические и грамматические средства связи предложений при построении текста; использовать основные нормативные словари и справочники для оценки устных и письменных высказываний с точки зрения соответствия языковым нормам; использовать языковые средства адекватно цели общения и речевой ситуации;</p> <p>– использовать знания о формах русского языка (литературный язык, просторечие, народные говоры, профессиональные разновидности, жаргон, арг) при создании текстов;</p> <p>– создавать устные и письменные высказывания, монологические и диалогические тексты определенной функционально-смысловой принадлежности (описание, повествование, рассуждение) и определенных жанров (тезисы, конспекты, выступления, лекции, отчеты, сообщения, аннотации, рефераты, доклады, сочинения);</p> <p>– выстраивать композицию текста, используя знания о его структурных элементах;</p> <p>– подбирать и использовать языковые средства в зависимости от типа текста и выбранного профиля обучения;</p>	<p>– проводить комплексный анализ языковых единиц в тексте;</p> <p>– выделять и описывать социальные функции русского языка;</p> <p>– проводить лингвистические эксперименты, связанные с социальными функциями языка, и использовать его результаты в практической речевой деятельности;</p> <p>– анализировать языковые явления и факты, допускающие неоднозначную интерпретацию;</p> <p>– характеризовать роль форм русского языка в становлении и развитии русского языка;</p> <p>– проводить анализ прочитанных и прослушанных текстов и представлять их в виде доклада, статьи, рецензии, резюме;</p> <p>– проводить комплексный лингвистический анализ текста в соответствии с его функционально-стилевой и жанровой принадлежностью;</p> <p>– критически оценивать устный монологический текст и устный диалогический текст;</p> <p>– выступать перед аудиторией с текстами различной жанровой</p>	<p>Текущий контроль: Выполнение заданий в рабочих тетрадях,</p> <p>Промежуточная аттестация: Экзамен</p>

	<ul style="list-style-type: none"> – создавать устные и письменные тексты разных жанров в соответствии с функционально-стилевой принадлежностью текста; – сознательно использовать изобразительно-выразительные средства языка при создании текста в соответствии с выбранным профилем обучения; – использовать при работе с текстом разные виды чтения (поисковое, просмотровое, ознакомительное, изучающее, реферативное) и аудирования (с полным пониманием текста, с пониманием основного содержания, с выборочным извлечением информации); – анализировать текст с точки зрения наличия в нем явной и скрытой, основной и второстепенной информации, определять его тему, проблему и основную мысль; – извлекать необходимую информацию из различных источников и переводить ее в текстовый формат; – преобразовывать текст в другие виды передачи информации; – выбирать тему, определять цель и подбирать материал для публичного выступления; – соблюдать культуру публичной речи; – соблюдать в речевой практике основные орфоэпические, лексические, грамматические, стилистические, орфографические и пунктуационные нормы русского литературного 	<p>принадлежности;</p> <ul style="list-style-type: none"> – осуществлять речевой самоконтроль, самооценку, самокоррекцию; – использовать языковые средства с учетом вариативности современного русского языка; <p>– проводить анализ коммуникативных качеств и эффективности речи;</p> <ul style="list-style-type: none"> – редактировать устные и письменные тексты различных стилей и жанров на основе знаний о нормах русского литературного языка; <p>– определять пути совершенствования собственных коммуникативных способностей и культуры речи.</p>	
--	---	--	--

	<p>языка;</p> <ul style="list-style-type: none"> – оценивать собственную и чужую речь с позиции соответствия языковым нормам; – <i>понимать роль слова в современном мире;</i> – <i>понимать принципы коммуникативного сотрудничества и использовать их при определении стратегий речевого поведения;</i> – <i>уместно использовать коммуникативные стратегии и тактики устного общения: убеждение, комплимент, уговаривание, похвала, самопрезентация, просьба, принесение извинений, поздравление; и др., сохранение инициативы в диалоге, уклонение от инициативы, завершение диалога и др.;</i> – <i>уметь принимать участие в беседе, споре, владение правилами корректного речевого поведения в споре;</i> – <i>уметь строить устные учебно-научные сообщения различных видов, писать рецензию на проектную работу одноклассника, доклад; принимать участие в учебно-научной дискуссии;</i> – <i>владеть умениями учебно-делового общения: убеждения собеседника; побуждения собеседника к действию; информирования об объекте; объяснения сущности объекта; оценки;</i> – <i>создавать устные и письменные тексты аргументативного типа (рассуждение, доказательство,</i> 		
--	--	--	--

	<p><i>объяснение) с использованием различных способов аргументации, опровержения доводов оппонента (критика тезиса, критика аргументов, критика демонстрации); оценка причин неэффективной аргументации в учебно-научном общении;</i></p> <ul style="list-style-type: none"> – <i>создавать текст как результат проектной (исследовательской) деятельности;</i> – <i>оценивать устные и письменные речевые высказывания с точки зрения их эффективности, понимать основные причины коммуникативных неудач и объяснять их.</i> 		
<p>Морфемика, словообразование</p>	<ul style="list-style-type: none"> – правильно использовать лексические и грамматические средства связи предложений при построении текста; использовать основные нормативные словари и справочники для оценки устных и письменных высказываний с точки зрения соответствия языковым нормам; использовать языковые средства адекватно цели общения и речевой ситуации; – использовать знания о формах русского языка (литературный язык, просторечие, народные говоры, профессиональные разновидности, жаргон, арг) при создании текстов; – создавать устные и письменные высказывания, монологические и диалогические тексты определенной функционально-смысловой принадлежности (описание, повествование, рассуждение) 	<ul style="list-style-type: none"> – проводить комплексный анализ языковых единиц в тексте; – выделять и описывать социальные функции русского языка; – проводить лингвистические эксперименты, связанные с социальными функциями языка, и использовать его результаты в практической речевой деятельности; – анализировать языковые явления и факты, допускающие неоднозначную интерпретацию; – характеризовать роль форм русского языка в становлении и развитии русского языка; – проводить анализ прочитанных и прослушанных текстов и представлять их в виде доклада, статьи, рецензии, резюме; 	<p>Текущий контроль: Выполнение заданий в рабочих тетрадях, контрольная работа</p> <p>Промежуточная аттестация: Экзамен</p>

	<p>и определенных жанров (тезисы, конспекты, выступления, лекции, отчеты, сообщения, аннотации, рефераты, доклады, сочинения);</p> <ul style="list-style-type: none"> – выстраивать композицию текста, используя знания о его структурных элементах; – подбирать и использовать языковые средства в зависимости от типа текста и выбранного профиля обучения; – создавать устные и письменные тексты разных жанров в соответствии с функционально-стилевой принадлежностью текста; – сознательно использовать изобразительно-выразительные средства языка при создании текста в соответствии с выбранным профилем обучения; – использовать при работе с текстом разные виды чтения (поисковое, просмотровое, ознакомительное, изучающее, реферативное) и аудирования (с полным пониманием текста, с пониманием основного содержания, с выборочным извлечением информации); – анализировать текст с точки зрения наличия в нем явной и скрытой, основной и второстепенной информации, определять его тему, проблему и основную мысль; – извлекать необходимую информацию из различных источников и переводить ее в текстовый формат; – преобразовывать текст в другие виды 	<ul style="list-style-type: none"> – проводить комплексный лингвистический анализ текста в соответствии с его функционально-стилевой и жанровой принадлежностью; – критически оценивать устный монологический текст и устный диалогический текст; – выступать перед аудиторией с текстами различной жанровой принадлежности; – осуществлять речевой самоконтроль, самооценку, самокоррекцию; – использовать языковые средства с учетом вариативности современного русского языка; <p>– проводить анализ коммуникативных качеств и эффективности речи;</p> <ul style="list-style-type: none"> – редактировать устные и письменные тексты различных стилей и жанров на основе знаний о нормах русского литературного языка; <p>– определять пути совершенствования собственных коммуникативных способностей и культуры речи.</p>	
--	---	--	--

	<p>передачи информации;</p> <ul style="list-style-type: none"> – выбирать тему, определять цель и подбирать материал для публичного выступления; – соблюдать культуру публичной речи; – соблюдать в речевой практике основные орфоэпические, лексические, грамматические, стилистические, орфографические и пунктуационные нормы русского литературного языка; – оценивать собственную и чужую речь с позиции соответствия языковым нормам; – <i>понимать роль слова в современном мире;</i> – <i>понимать принципы коммуникативного сотрудничества и использовать их при определении стратегий речевого поведения;</i> – <i>уместно использовать коммуникативные стратегии и тактики устного общения: убеждение, комплимент, уговаривание, похвала, самопрезентация, просьба, принесение извинений, поздравление; и др., сохранение инициативы в диалоге, уклонение от инициативы, завершение диалога и др.;</i> – <i>уметь принимать участие в беседе, споре, владение правилами корректного речевого поведения в споре;</i> – <i>уметь строить устные учебно-научные сообщения различных видов, писать рецензию на проектную работу</i> 		
--	---	--	--

	<p><i>однокурсника, доклад; принимать участие в учебно-научной дискуссии;</i></p> <ul style="list-style-type: none"> – <i>владеть умениями учебно-делового общения: убеждения собеседника; побуждения собеседника к действию; информирования об объекте; объяснения сущности объекта; оценки;</i> – <i>создавать устные и письменные тексты аргументативного типа (рассуждение, доказательство, объяснение) с использованием различных способов аргументации, опровержения доводов оппонента (критика тезиса, критика аргументов, критика демонстрации); оценка причин неэффективной аргументации в учебно-научном общении;</i> – <i>создавать текст как результат проектной (исследовательской) деятельности;</i> – <i>оценивать устные и письменные речевые высказывания с точки зрения их эффективности, понимать основные причины коммуникативных неудач и объяснять их.</i> 		
<p>Морфология и орфография</p>	<ul style="list-style-type: none"> – <i>правильно использовать лексические и грамматические средства связи предложений при построении текста; использовать основные нормативные словари и справочники для оценки устных и письменных высказываний с точки зрения соответствия языковым нормам; использовать языковые средства адекватно цели общения и речевой ситуации;</i> 	<ul style="list-style-type: none"> – <i>проводить комплексный анализ языковых единиц в тексте;</i> – <i>выделять и описывать социальные функции русского языка;</i> – <i>анализировать языковые явления и факты, допускающие неоднозначную интерпретацию;</i> – <i>характеризовать роль форм русского языка в становлении и развитии русского языка;</i> 	<p>Текущий контроль: Выполнение заданий в рабочих тетрадях, редактирование текста, практическая работа, контрольная работа</p> <p>Промежуточная аттестация:</p>

	<ul style="list-style-type: none"> – использовать знания о формах русского языка (литературный язык, просторечие, народные говоры, профессиональные разновидности, жаргон, аргó) при создании текстов; – создавать устные и письменные высказывания, монологические и диалогические тексты определенной функционально-смысловой принадлежности (описание, повествование, рассуждение) и определенных жанров (тезисы, конспекты, выступления, лекции, отчеты, сообщения, аннотации, рефераты, доклады, сочинения); – выстраивать композицию текста, используя знания о его структурных элементах; – подбирать и использовать языковые средства в зависимости от типа текста и выбранного профиля обучения; – создавать устные и письменные тексты разных жанров в соответствии с функционально-стилевой принадлежностью текста; – сознательно использовать изобразительно-выразительные средства языка при создании текста в соответствии с выбранным профилем обучения; – использовать при работе с текстом разные виды чтения (поисковое, просмотровое, ознакомительное, изучающее, реферативное) и аудирования (с полным пониманием текста, с пониманием основного содержания, с выборочным 	<ul style="list-style-type: none"> – осуществлять речевой самоконтроль, самооценку, самокоррекцию; – использовать языковые средства с учетом вариативности современного русского языка; – <i>проводить анализ коммуникативных качеств и эффективности речи;</i> – <i>определять пути совершенствования собственных коммуникативных способностей и культуры речи.</i> 	<p>Экзамен</p>
--	--	--	----------------

	<p>извлечением информации);</p> <ul style="list-style-type: none"> – анализировать текст с точки зрения наличия в нем явной и скрытой, основной и второстепенной информации, определять его тему, проблему и основную мысль; – извлекать необходимую информацию из различных источников и переводить ее в текстовый формат; – преобразовывать текст в другие виды передачи информации; – выбирать тему, определять цель и подбирать материал для публичного выступления; – соблюдать культуру публичной речи; – соблюдать в речевой практике основные орфоэпические, лексические, грамматические, стилистические, орфографические и пунктуационные нормы русского литературного языка; – оценивать собственную и чужую речь с позиции соответствия языковым нормам; <p><i>понимать роль слова в современном мире;</i></p> <ul style="list-style-type: none"> – <i>понимать принципы коммуникативного сотрудничества и использовать их при определении стратегий речевого поведения;</i> – <i>уместно использовать коммуникативные стратегии и тактики устного общения: убеждение, комплимент, уговаривание, похвала, самопрезентация, просьба, принесение извинений,</i> 		
--	--	--	--

	<p><i>поздравление; и др., сохранение инициативы в диалоге, уклонение от инициативы, завершение диалога и др.;</i></p> <ul style="list-style-type: none"> <i>– уметь принимать участие в беседе, споре, владение правилами корректного речевого поведения в споре;</i> <i>– уметь строить устные учебно-научные сообщения различных видов, писать рецензию на проектную работу одноклассника, доклад; принимать участие в учебно-научной дискуссии;</i> <i>– владеть умениями учебно-делового общения: убеждения собеседника; побуждения собеседника к действию; информирования об объекте; объяснения сущности объекта; оценки;</i> <i>– создавать устные и письменные тексты аргументативного типа (рассуждение, доказательство, объяснение) с использованием различных способов аргументации, опровержения доводов оппонента (критика тезиса, критика аргументов, критика демонстрации); оценка причин неэффективной аргументации в учебно-научном общении;</i> <i>– создавать текст как результат проектной (исследовательской) деятельности;</i> <i>– оценивать устные и письменные речевые высказывания с точки зрения их эффективности, понимать основные причины коммуникативных неудач и объяснять их.</i> 		
--	---	--	--

<p>Служебные части речи</p>	<ul style="list-style-type: none"> – правильно использовать лексические и грамматические средства связи предложений при построении текста; использовать основные нормативные словари и справочники для оценки устных и письменных высказываний с точки зрения соответствия языковым нормам; использовать языковые средства адекватно цели общения и речевой ситуации; – использовать знания о формах русского языка (литературный язык, просторечие, народные говоры, профессиональные разновидности, жаргон, арг) при создании текстов; – создавать устные и письменные высказывания, монологические и диалогические тексты определенной функционально-смысловой принадлежности (описание, повествование, рассуждение) и определенных жанров (тезисы, конспекты, выступления, лекции, отчеты, сообщения, аннотации, рефераты, доклады, сочинения); – выстраивать композицию текста, используя знания о его структурных элементах; – подбирать и использовать языковые средства в зависимости от типа текста и выбранного профиля обучения; – создавать устные и письменные тексты разных жанров в соответствии с функционально-стилевой принадлежностью текста; – сознательно использовать 	<ul style="list-style-type: none"> – проводить комплексный анализ языковых единиц в тексте; – выделять и описывать социальные функции русского языка; – характеризовать роль форм русского языка в становлении и развитии русского языка; – проводить комплексный лингвистический анализ текста в соответствии с его функционально-стилевой и жанровой принадлежностью; – критически оценивать устный монологический текст и устный диалогический текст; – выступать перед аудиторией с текстами различной жанровой принадлежности; – осуществлять речевой самоконтроль, самооценку, самокоррекцию; – использовать языковые средства с учетом вариативности современного русского языка; – <i>проводить анализ коммуникативных качеств и эффективности речи;</i> – редактировать устные и письменные тексты различных стилей и жанров на основе знаний о нормах русского литературного языка; – <i>определять пути совершенствования собственных коммуникативных способностей и культуры речи.</i> 	<p>Текущий контроль: Выполнение заданий в рабочих тетрадях, редактирование текста, практическая работа</p> <p>Промежуточная аттестация: Экзамен</p>
------------------------------------	--	---	---

	<p>изобразительно-выразительные средства языка при создании текста в соответствии с выбранным профилем обучения;</p> <ul style="list-style-type: none"> – использовать при работе с текстом разные виды чтения (поисковое, просмотровое, ознакомительное, изучающее, реферативное) и аудирования (с полным пониманием текста, с пониманием основного содержания, с выборочным извлечением информации); – анализировать текст с точки зрения наличия в нем явной и скрытой, основной и второстепенной информации, определять его тему, проблему и основную мысль; – извлекать необходимую информацию из различных источников и переводить ее в текстовый формат; – преобразовывать текст в другие виды передачи информации; – выбирать тему, определять цель и подбирать материал для публичного выступления; – соблюдать культуру публичной речи; – соблюдать в речевой практике основные орфоэпические, лексические, грамматические, стилистические, орфографические и пунктуационные нормы русского литературного языка; – оценивать собственную и чужую речь с позиции соответствия языковым нормам; – <i>понимать роль слова в современном мире;</i> 		
--	---	--	--

	<p>– <i>понимать принципы коммуникативного сотрудничества и использовать их при определении стратегий речевого поведения;</i></p> <p>– <i>уместно использовать коммуникативные стратегии и тактики устного общения: убеждение, комплимент, уговаривание, похвала, самопрезентация, просьба, принесение извинений, поздравление; и др., сохранение инициативы в диалоге, уклонение от инициативы, завершение диалога и др.;</i></p> <p>– <i>уметь принимать участие в беседе, споре, владение правилами корректного речевого поведения в споре;</i></p> <p>– <i>уметь строить устные учебно-научные сообщения различных видов, писать рецензию на проектную работу одноклассника, доклад; принимать участие в учебно-научной дискуссии;</i></p> <p>– <i>владеть умениями учебно-делового общения: убеждения собеседника; побуждения собеседника к действию; информирования об объекте; объяснения сущности объекта; оценки;</i></p> <p>– <i>создавать устные и письменные тексты аргументативного типа (рассуждение, доказательство, объяснение) с использованием различных способов аргументации, опровержения доводов оппонента (критика тезиса, критика аргументов, критика</i></p>		
--	---	--	--

	<p><i>демонстрации); оценка причин неэффективной аргументации в учебно-научном общении;</i></p> <ul style="list-style-type: none"> – <i>создавать текст как результат проектной (исследовательской) деятельности;</i> – <i>оценивать устные и письменные речевые высказывания с точки зрения их эффективности, понимать основные причины коммуникативных неудач и объяснять их.</i> 		
Синтаксис и пунктуация	<ul style="list-style-type: none"> – правильно использовать лексические и грамматические средства связи предложений при построении текста; использовать основные нормативные словари и справочники для оценки устных и письменных высказываний с точки зрения соответствия языковым нормам; использовать языковые средства адекватно цели общения и речевой ситуации; – использовать знания о формах русского языка (литературный язык, просторечие, народные говоры, профессиональные разновидности, жаргон, арг) при создании текстов; – создавать устные и письменные высказывания, монологические и диалогические тексты определенной функционально-смысловой принадлежности (описание, повествование, рассуждение) и определенных жанров (тезисы, конспекты, выступления, лекции, отчеты, сообщения, аннотации, рефераты, доклады, сочинения); – выстраивать 	<ul style="list-style-type: none"> – проводить комплексный анализ языковых единиц в тексте; – выделять и описывать социальные функции русского языка; – проводить лингвистические эксперименты, связанные с социальными функциями языка, и использовать его результаты в практической речевой деятельности; – анализировать языковые явления и факты, допускающие неоднозначную интерпретацию; – характеризовать роль форм русского языка в становлении и развитии русского языка; – проводить анализ прочитанных и прослушанных текстов и представлять их в виде доклада, статьи, рецензии, резюме; – проводить комплексный лингвистический анализ текста в соответствии с его функционально-стилевой и жанровой принадлежностью; 	<p>Текущий контроль: Выполнение заданий в рабочих тетрадях, редактирование текста, практическая работа, контрольная работа</p> <p>Промежуточная аттестация: Экзамен</p>

	<p>композицию текста, используя знания о его структурных элементах;</p> <ul style="list-style-type: none"> – подбирать и использовать языковые средства в зависимости от типа текста и выбранного профиля обучения; – создавать устные и письменные тексты разных жанров в соответствии с функционально-стилевой принадлежностью текста; – сознательно использовать изобразительно-выразительные средства языка при создании текста в соответствии с выбранным профилем обучения; – использовать при работе с текстом разные виды чтения (поисковое, просмотровое, ознакомительное, изучающее, реферативное) и аудирования (с полным пониманием текста, с пониманием основного содержания, с выборочным извлечением информации); – анализировать текст с точки зрения наличия в нем явной и скрытой, основной и второстепенной информации, определять его тему, проблему и основную мысль; – извлекать необходимую информацию из различных источников и переводить ее в текстовый формат; – преобразовывать текст в другие виды передачи информации; – выбирать тему, определять цель и подбирать материал для публичного выступления; – соблюдать культуру публичной речи; 	<ul style="list-style-type: none"> – критически оценивать устный монологический текст и устный диалогический текст; – выступать перед аудиторией с текстами различной жанровой принадлежности; – осуществлять речевой самоконтроль, самооценку, самокоррекцию; – использовать языковые средства с учетом вариативности современного русского языка; – проводить анализ коммуникативных качеств и эффективности речи; – редактировать устные и письменные тексты различных стилей и жанров на основе знаний о нормах русского литературного языка; – определять пути совершенствования собственных коммуникативных способностей и культуры речи. 	
--	--	--	--

	<ul style="list-style-type: none"> – соблюдать в речевой практике основные орфоэпические, лексические, грамматические, стилистические, орфографические и пунктуационные нормы русского литературного языка; – оценивать собственную и чужую речь с позиции соответствия языковым нормам; – <i>понимать роль слова в современном мире;</i> – <i>понимать принципы коммуникативного сотрудничества и использовать их при определении стратегий речевого поведения;</i> – <i>уместно использовать коммуникативные стратегии и тактики устного общения: убеждение, комплимент, уговаривание, похвала, самопрезентация, просьба, принесение извинений, поздравление; и др., сохранение инициативы в диалоге, уклонение от инициативы, завершение диалога и др.;</i> – <i>уметь принимать участие в беседе, споре, владение правилами корректного речевого поведения в споре;</i> – <i>уметь строить устные учебно-научные сообщения различных видов, писать рецензию на проектную работу одноклассника, доклад; принимать участие в учебно-научной дискуссии;</i> – <i>владеть умениями учебно-делового общения: убеждения собеседника; побуждения собеседника к</i> 		
--	---	--	--

	<p><i>действию; информирования об объекте; объяснения сущности объекта; оценки;</i></p> <ul style="list-style-type: none"> – <i>создавать устные и письменные тексты аргументативного типа (рассуждение, доказательство, объяснение) с использованием различных способов аргументации, опровержения доводов оппонента (критика тезиса, критика аргументов, критика демонстрации); оценка причин неэффективной аргументации в учебно-научном общении;</i> – <i>создавать текст как результат проектной (исследовательской) деятельности;</i> – <i>оценивать устные и письменные речевые высказывания с точки зрения их эффективности, понимать основные причины коммуникативных неудач и объяснять их.</i> 		
Повторение	<ul style="list-style-type: none"> – правильно использовать лексические и грамматические средства связи предложений при построении текста; использовать основные нормативные словари и справочники для оценки устных и письменных высказываний с точки зрения соответствия языковым нормам; использовать языковые средства адекватно цели общения и речевой ситуации; – использовать знания о формах русского языка (литературный язык, просторечие, народные говоры, профессиональные разновидности, жаргон, арг) при создании текстов; 	<ul style="list-style-type: none"> – проводить комплексный анализ языковых единиц в тексте; – выделять и описывать социальные функции русского языка; – проводить лингвистические эксперименты, связанные с социальными функциями языка, и использовать его результаты в практической речевой деятельности; – анализировать языковые явления и факты, допускающие неоднозначную интерпретацию; – характеризовать роль форм русского языка 	<p>Текущий контроль: Выполнение заданий в рабочей программе</p> <p>Промежуточная аттестация: Экзамен</p>

	<ul style="list-style-type: none"> – создавать устные и письменные высказывания, монологические и диалогические тексты определенной функционально-смысловой принадлежности (описание, повествование, рассуждение) и определенных жанров (тезисы, конспекты, выступления, лекции, отчеты, сообщения, аннотации, рефераты, доклады, сочинения); – выстраивать композицию текста, используя знания о его структурных элементах; – подбирать и использовать языковые средства в зависимости от типа текста и выбранного профиля обучения; – создавать устные и письменные тексты разных жанров в соответствии с функционально-стилевой принадлежностью текста; – сознательно использовать изобразительно-выразительные средства языка при создании текста в соответствии с выбранным профилем обучения; – использовать при работе с текстом разные виды чтения (поисковое, просмотровое, ознакомительное, изучающее, реферативное) и аудирования (с полным пониманием текста, с пониманием основного содержания, с выборочным извлечением информации); – анализировать текст с точки зрения наличия в нем явной и скрытой, основной и второстепенной информации, определять его тему, проблему и основную 	<p>в становлении и развитии русского языка;</p> <ul style="list-style-type: none"> – проводить анализ прочитанных и прослушанных текстов и представлять их в виде доклада, статьи, рецензии, резюме; – проводить комплексный лингвистический анализ текста в соответствии с его функционально-стилевой и жанровой принадлежностью; – критически оценивать устный монологический текст и устный диалогический текст; – выступать перед аудиторией с текстами различной жанровой принадлежности; – осуществлять речевой самоконтроль, самооценку, самокоррекцию; – использовать языковые средства с учетом вариативности современного русского языка; <p>– проводить анализ коммуникативных качеств и эффективности речи;</p> <ul style="list-style-type: none"> – редактировать устные и письменные тексты различных стилей и жанров на основе знаний о нормах русского литературного языка; <p>– определять пути совершенствования собственных коммуникативных способностей и культуры речи.</p>	
--	--	---	--

	<p>мысль;</p> <ul style="list-style-type: none"> – извлекать необходимую информацию из различных источников и переводить ее в текстовый формат; – преобразовывать текст в другие виды передачи информации; – выбирать тему, определять цель и подбирать материал для публичного выступления; – соблюдать культуру публичной речи; – соблюдать в речевой практике основные орфоэпические, лексические, грамматические, стилистические, орфографические и пунктуационные нормы русского литературного языка; – оценивать собственную и чужую речь с позиции соответствия языковым нормам; – понимать роль слова в современном мире; – понимать принципы коммуникативного сотрудничества и использовать их при определении стратегий речевого поведения; – уместно использовать коммуникативные стратегии и тактики устного общения: убеждение, комплимент, уговаривание, похвала, самопрезентация, просьба, принесение извинений, поздравление; и др., сохранение инициативы в диалоге, уклонение от инициативы, завершение диалога и др.; – уметь принимать участие в беседе, споре, 		
--	---	--	--

	<p><i>владение правилами корректного речевого поведения в споре;</i></p> <ul style="list-style-type: none"> <i>– уметь строить устные учебно-научные сообщения различных видов, писать рецензию на проектную работу одноклассника, доклад; принимать участие в учебно-научной дискуссии;</i> <i>– владеть умениями учебно-делового общения: убеждения собеседника; побуждения собеседника к действию; информирования об объекте; объяснения сущности объекта; оценки;</i> <i>– создавать устные и письменные тексты аргументативного типа (рассуждение, доказательство, объяснение) с использованием различных способов аргументации, опровержения доводов оппонента (критика тезиса, критика аргументов, критика демонстрации); оценка причин неэффективной аргументации в учебно-научном общении;</i> <i>– создавать текст как результат проектной (исследовательской) деятельности;</i> <i>– оценивать устные и письменные речевые высказывания с точки зрения их эффективности, понимать основные причины коммуникативных неудач и объяснять их.</i> 		
--	---	--	--

Формы и методы контроля и оценки результатов обучения позволяют проверить у обучающихся подготовку к формированию общих компетенций.

<p>Результаты по дисциплине «Русский язык» (освоенные общие</p>	<p>Основные показатели результатов подготовки</p>	<p>Формы и методы контроля и оценки</p>
--	--	--

компетенции)		
ОК 1. Понимать сущность и социальную значимость своей будущей профессии, проявлять к ней устойчивый интерес.	Понимание сущности и социальной значимости будущей профессии; применение профессиональных знаний в практической деятельности; ответственность за качество своей работы. Демонстрация устойчивого интереса к будущей профессии. Проявление инициативы в аудиторной и самостоятельной работе	Выполнение заданий в рабочих тетрадях, устный опрос
ОК 2. Организовывать собственную деятельность, выбирать типовые методы и способы выполнения профессиональных задач, оценивать их эффективность и качество.	Организация и планирование собственной деятельности; демонстрация понимания цели и способов ее достижения; выполнение деятельности в соответствии с целью и способами определенными руководителем. Грамотное определение методов и способов выполнения учебных задач; Осуществление самоконтроля в процессе выполнения работы и ее результатов; Анализ результативности использованных методов и способов выполнения учебных задач; Адекватная реакция на внешнюю оценку выполненной работы.	Выполнение заданий в рабочих тетрадях, контрольная работа
ОК 3. Принимать решения в стандартных и нестандартных ситуациях и нести за них ответственность.	Анализ и контроль ситуации; выбор соответствующего метода решения в зависимости от ситуации; проявление ответственности за принятое решение. Выстраивание вариантов альтернативных действий в случае возникновения нестандартных ситуаций. Грамотная оценка ресурсов, необходимых для выполнения заданий.	Выполнение заданий в рабочих тетрадях, тестирование
ОК 4. Осуществлять поиск и использование информации, необходимой для эффективного выполнения профессиональных задач, профессионального и личностного развития.	Извлечение и анализ информации из различных источников; использование различных способов поиска информации; – применение найденной информации для решения профессиональных задач. Грамотное определение типа и формы необходимой информации. – Получение нужной информации и сохранение ее в удобном для работы формате. – Определение степени достоверности и актуальности	Индивидуальный проект; выполнение заданий в рабочих тетрадях, редактирование текста, контрольная работа

	информации.	
ОК 8. Самостоятельно определять задачи профессионального и личностного развития, заниматься самообразованием, осознанно планировать повышение квалификации.	Проявление интереса к обучению; использование знаний на практике; определение задач своего профессионального и личностного развития; планирование своего обучения	Индивидуальный проект; выполнение заданий в рабочих тетрадях, редактирование текста, контрольная работа

ВОПРОСЫ К ПРОМЕЖУТОЧНОЙ АТТЕСТАЦИИ ПО ДИСЦИПЛИНЕ «Русский язык»

1. Основные требования к речи.
2. Публицистический стиль речи.
3. Художественный стиль речи.
4. Морфологические признаки деепричастия.
5. Бессоюзное сложное предложение.
6. Знаки препинания в БСП.
7. Сложноподчинённые предложения.
8. Знаки препинания в СПП.
9. Сложносочинённые предложения.
10. Знаки препинания в ССП.
11. Морфологические признаки имени числительного.
12. Морфологические признаки наречия.
13. Морфологические признаки имени прилагательного.
14. Разговорный стиль речи.
15. Морфологические способы словообразования.
16. Неморфологические способы словообразования
17. Аббревиация
18. Морфологические признаки причастия.
19. Морфологические признаки глагола.
20. Морфологические признаки имени существительного.
21. Нормативное употребление форм слова.
22. Нормативное построение словосочетаний.
23. Нормативное построение предложений.
24. Прямая речь, знаки препинания при ней.
25. Косвенная речь.
26. Цитирование.

27. Принципы русской пунктуации.
28. Выразительные средства грамматики.
29. Язык и речь.
30. Основные требования к речи.
31. Текст, его строение и виды.
32. Описание
33. Рассуждение
34. Повествование
35. Функциональные стили речи и их особенности.
36. Научный стиль речи, его признаки и разновидности.
37. Термин и терминология.
38. Образование терминов в русском языке.
39. Официально – деловой стиль речи, его признаки.
40. Язык как первоэлемент художественной литературы.
41. Основные виды тропов.
42. Выдающиеся ученые – русисты.
43. Правописание *-н-* и *-нн-* в суффиксах существительных.
44. Правописание *-н-* и *-нн-* в суффиксах прилагательных.
45. Правописание *-н-* и *-нн-* в суффиксах наречий.
46. Правописание *-н-* и *-нн-* в суффиксах причастий
47. Правописание *не* и *ни* с разными частями речи.
48. Правописание наречий
49. Правописание предлогов
50. Правописание союзов.
51. Правописание частиц.
52. Правописание междометий.
53. Нормативное употребление служебных частей речи.
54. Тире между подлежащим и сказуемым.
55. Однородные и неоднородные определения.
56. Вводные и вставные конструкции и знаки препинания при них.
57. Виды придаточных предложений в сложноподчиненном предложении.
58. Правописание приставок.
59. Правописание причастий.
60. Лексика. Активный и пассивный состав языка (архаизмы, историзмы, неологизмы)

ПЕРЕЧЕНЬ ТЕМ ИНДИВИДУАЛЬНЫХ ПРОЕКТОВ

1. Языковой вкус. Языковая норма. Языковая агрессия.
2. Языковой портрет современника.
3. Молодежный сленг и жаргон.
4. Деятельность М.В. Ломоносова в развитии и популяризации русского литературного языка.
5. А.С. Пушкин — создатель современного русского литературного языка.
6. Русский литературный язык на рубеже XX—XXI веков.
7. Формы существования национального русского языка: русский литературный язык, просторечие, диалекты, жаргонизмы.
8. Язык и культура.
9. Культурно-речевые традиции русского языка и современное состояние русской устной речи.
10. Вопросы экологии русского языка.
11. Виды делового общения, их языковые особенности.
12. Языковые особенности научного стиля речи.
13. Особенности художественного стиля.
14. Публицистический стиль: языковые особенности, сфера использования.
15. Экспрессивные средства языка в художественном тексте.
16. СМИ и культура речи.
17. Устная и письменная формы существования русского языка и сферы их применения.
18. Стилистическое использование профессиональной и терминологической лексики в произведениях художественной литературы.
19. Текст и его назначение. Типы текстов по смыслу и стилю.
20. Русское письмо и его эволюция.
21. Функционирование звуков языка в тексте: звукопись, анафора, аллитерация.
22. Антонимы и их роль в речи.

23. Синонимия в русском языке. Типы синонимов. Роль синонимов в организации речи.
24. Старославянизмы и их роль в развитии русского языка.
25. Русская фразеология как средство экспрессивности в русском языке.
26. В.И.Даль как создатель «Словаря живого великорусского языка».
27. Строение русского слова. Способы образования слов в русском языке.
28. Грамматические нормы русского языка.
29. Лексико-грамматические разряды имен существительных (на материале произведений художественной литературы).
30. Прилагательные, их разряды, синтаксическая и стилистическая роль (на примере лирики русских поэтов).
31. Вопрос о причастии и деепричастии в русской грамматике.
32. Слова-омонимы в морфологии русского языка.
33. Роль словосочетания в построении предложения.
34. Односоставные предложения в русском языке: особенности структуры и семантики.
35. Синтаксическая роль инфинитива.
36. Предложения с однородными членами и их функции в речи.
37. Обособленные члены предложения и их роль в организации текста.
38. Структура и стилистическая роль вводных и вставных конструкций.
39. Монолог и диалог. Особенности построения и употребления.
40. Синонимика простых предложений.
41. Синонимика сложных предложений.
42. Использование сложных предложений в речи.
43. Способы введения чужой речи в текст.
44. Русская пунктуация и ее назначение.
45. Порядок слов в предложении и его роль в организации художественного текста.

Профессиональное образовательное учреждение
«Уральский региональный колледж»

Утверждаю

Директор ПОУ «УРК»

 А.В. Молодчик

"01" июня 2021 года



**РАБОЧАЯ ПРОГРАММА
УЧЕБНОЙ ДИСЦИПЛИНЫ**

ОУД. 02 ЛИТЕРАТУРА

54.02.01 Дизайн (по отраслям)
среднего профессионального образования
базовой подготовки

2021г.

Одобрена:

Цикловой (методической) комиссией

Утверждена:

Директором ПОУ «Уральский региональный колледж»

Молодчиком А. В.

Рабочая программа учебной дисциплины разработана в соответствии с требованиями Федерального государственного образовательного стандарта среднего общего образования (Приказ Министерства образования и науки РФ от 17 мая 2012 г. N 413 "Об утверждении федерального государственного образовательного стандарта среднего общего образования" (с изменениями и дополнениями от 29 декабря 2014 г., 31 декабря 2015 г., 29 июня 2017 г., 24 сентября, 11 декабря 2020 г.)), с учетом примерной основной образовательной программы среднего общего образования (решение федерального учебно-методического объединения по общему образованию - протокол от 28 июня 2016 г. № 2/16-з), Федерального государственного образовательного стандарта среднего профессионального образования (ФГОС СПО) по специальности 54.02.01 Дизайн (по отраслям) базовой подготовки, базисного учебного плана.

Организация-разработчик: Профессиональное образовательное учреждение «Уральский региональный колледж»

Разработчик: Фролова К.М., преподаватель общеобразовательных дисциплин

СОДЕРЖАНИЕ

1. ПАСПОРТ РАБОЧЕЙ ПРОГРАММЫ УЧЕБНОЙ ДИСЦИПЛИНЫ	стр. 4
2. СТРУКТУРА И СОДЕРЖАНИЕ УЧЕБНОЙ ДИСЦИПЛИНЫ	7
3. УСЛОВИЯ РЕАЛИЗАЦИИ УЧЕБНОЙ ДИСЦИПЛИНЫ	17
4. КОНТРОЛЬ И ОЦЕНКА РЕЗУЛЬТАТОВ ОСВОЕНИЯ УЧЕБНОЙ ДИСЦИПЛИНЫ	20

1. ПАСПОРТ РАБОЧЕЙ ПРОГРАММЫ УЧЕБНОЙ ДИСЦИПЛИНЫ

1.1. Область применения рабочей программы

Рабочая программа учебной дисциплины ОУД. 02 Литература является частью основной профессиональной образовательной программы в соответствии с требованиями ФГОС СОО, ФГОС по специальности 54.02.01 Дизайн (по отраслям) базового уровня, укрупнённой группы 54.00.00 Изобразительные и прикладные виды искусств.

1.2. Место дисциплины в структуре основной профессиональной образовательной программы: дисциплина входит в общеобразовательные учебные дисциплины (по выбору из обязательных предметных областей).

1.3. Планируемые результаты освоения учебной дисциплины.

Освоение содержания учебной дисциплины ОУД. 02 Литература обеспечивает достижение обучающимися следующих результатов:

личностные:

1) российскую гражданскую идентичность, патриотизм, уважение к своему народу, чувства ответственности перед Родиной, гордости за свой край, свою Родину, прошлое и настоящее многонационального народа России, уважение государственных символов (герб, флаг, гимн);

2) гражданскую позицию как активного и ответственного члена российского общества, осознающего свои конституционные права и обязанности, уважающего закон и правопорядок, обладающего чувством собственного достоинства, осознанно принимающего традиционные национальные и общечеловеческие гуманистические и демократические ценности;

3) сформированность мировоззрения, соответствующего современному уровню развития науки и общественной практики, основанного на диалоге культур, а также различных форм общественного сознания, осознание своего места в поликультурном мире;

4) сформированность основ саморазвития и самовоспитания в соответствии с общечеловеческими ценностями и идеалами гражданского общества; готовность и способность к самостоятельной, творческой и ответственной деятельности;

5) толерантное сознание и поведение в поликультурном мире, готовность и способность вести диалог с другими людьми, достигать в нем взаимопонимания, находить общие цели и сотрудничать для их достижения, способность противостоять идеологии экстремизма, национализма, ксенофобии, дискриминации по социальным, религиозным, расовым, национальным признакам и другим негативным социальным явлениям;

6) навыки сотрудничества со сверстниками, детьми младшего возраста, взрослыми в образовательной, общественно полезной, учебно-исследовательской, проектной и других видах деятельности;

7) нравственное сознание и поведение на основе усвоения общечеловеческих ценностей;

8) готовность и способность к образованию, в том числе самообразованию, на протяжении всей жизни; сознательное отношение к непрерывному образованию как условию успешной профессиональной и общественной деятельности;

9) эстетическое отношение к миру, включая эстетику быта, научного и технического творчества, спорта, общественных отношений;

Метапредметные:

1) умение самостоятельно определять цели деятельности и составлять планы деятельности; самостоятельно осуществлять, контролировать и корректировать деятельность; использовать все возможные ресурсы для достижения поставленных целей и реализации планов деятельности; выбирать успешные стратегии в различных ситуациях;

2) умение продуктивно общаться и взаимодействовать в процессе совместной деятельности, учитывать позиции других участников деятельности, эффективно разрешать конфликты;

3) владение навыками познавательной, учебно-исследовательской и проектной деятельности, навыками разрешения проблем; способность и готовность к самостоятельному поиску методов решения практических задач, применению различных методов познания;

4) готовность и способность к самостоятельной информационно-познавательной деятельности, владение навыками получения необходимой информации из словарей разных типов, умение ориентироваться в различных источниках информации, критически оценивать и интерпретировать информацию, получаемую из различных источников;

5) умение использовать средства информационных и коммуникационных технологий (далее - ИКТ) в решении когнитивных, коммуникативных и организационных задач с соблюдением требований эргономики, техники безопасности, гигиены, ресурсосбережения, правовых и этических норм, норм информационной безопасности;

7) владение языковыми средствами - умение ясно, логично и точно излагать свою точку зрения, использовать адекватные языковые средства;

8) владение навыками познавательной рефлексии как осознания совершаемых действий и мыслительных процессов, их результатов и оснований, границ своего знания и незнания, новых познавательных задач и средств их достижения.

Предметных

1) сформированность понятий о нормах русского литературного языка и применение знаний о них в речевой практике;

2) владение навыками самоанализа и самооценки на основе наблюдений за собственной речью;

3) владение умением анализировать текст с точки зрения наличия в нем явной и скрытой, основной и второстепенной информации;

4) владение умением представлять тексты в виде тезисов, конспектов, аннотаций, рефератов, сочинений различных жанров;

5) знание содержания произведений русской и мировой классической литературы, их историко-культурного и нравственно-ценностного влияния на формирование национальной и мировой;

6) сформированность представлений об изобразительно-выразительных возможностях русского языка;

7) сформированность умений учитывать исторический, историко-культурный контекст и контекст творчества писателя в процессе анализа художественного произведения;

8) способность выявлять в художественных текстах образы, темы и проблемы и выражать свое отношение к ним в развернутых аргументированных устных и письменных высказываниях;

9) овладение навыками анализа художественных произведений с учетом их жанрово-родовой специфики; осознание художественной картины жизни, созданной в литературном произведении, в единстве эмоционального личностного восприятия и интеллектуального понимания;

10) сформированность представлений о системе стилей языка художественной литературы;

11) для слепых, слабовидящих обучающихся:

сформированность навыков письма на брайлевской печатной машинке;

12) для глухих, слабослышащих, позднооглохших обучающихся:

сформированность и развитие основных видов речевой деятельности обучающихся - слухозрительного восприятия (с использованием слуховых аппаратов и (или) кохлеарных имплантов), говорения, чтения, письма;

13) для обучающихся с расстройствами аутистического спектра:

овладение основными стилистическими ресурсами лексики и фразеологии языка, основными нормами литературного языка, нормами речевого этикета; приобретение опыта их использования в речевой и альтернативной коммуникативной практике при создании устных, письменных, альтернативных высказываний; стремление к возможности выразить собственные мысли и чувства, обозначить собственную позицию.

1.4. Количество учебной нагрузки обучающихся в часах на освоение программы дисциплины:

максимальной учебной нагрузки обучающегося 175 часов, в том числе:

обязательной аудиторной учебной нагрузки обучающегося 117 часов;

самостоятельной учебной работы обучающегося – 58

2. СТРУКТУРА И СОДЕРЖАНИЕ УЧЕБНОЙ ДИСЦИПЛИНЫ

2.1. Объем учебной дисциплины и виды учебной работы

Вид учебной работы	Объем часов
Объем образовательной нагрузки	175
Всего учебных занятий	117
в том числе:	
теоретическое обучение	117
практические занятия	-
лабораторные работы	-
Самостоятельная учебная работа	58
Консультации	-
Промежуточная аттестация в форме дифференцированного зачета	

2.2. Тематический план и содержание учебной дисциплины Литература

Наименование разделов и тем	Содержание учебного материала, практические работы, самостоятельная работа обучающихся)	Объем часов	Коды компетенций, формированию которых способствует элемент программы
Тема 1 Введение	Содержание учебного материала Тема 1.1. Введение. Русская литература XIX в. в контексте мировой культуры.	2 2	ОК 2
Раздел 1	Первый период русского реализма (1820-1830-е гг.)		
Тема 1.2 А.С. Пушкин	Содержание учебного материала 1.2.1. Жизненный и творческий путь А.С. Пушкина.. Основные темы и мотивы лирики А.С. Пушкина. 1.2.2. Поэма «Медный всадник». Трагический конфликт человека и истории: Самостоятельная работа обучающихся: - написание докладов о истории Санкт-Петербурга ; - выразительное чтение наизусть лирики А.С. Пушкина.	6 2 2 2	ОК 2, ОК 4, ОК 5
Тема 1.3 М.Ю. Лермонтов	Содержание учебного материала 1.3.1. Жизненный и творческий путь М.Ю. Лермонтова. Характеристика творчества. 1.3.2. Основные темы и мотивы лирики.	2 1 1	ОК 2
Тема 1.4 Н.В. Гоголь	Содержание учебного материала 1.4.1. Н.В. Гоголь: судьба писателя. Основные темы и мотивы «Петербургских повестей» Н.В. Гоголя. Своеобразие творческой манеры писателя, особенности стиля. Самостоятельная работа обучающихся: написание рецензии на одну из повестей Н.В. Гоголя.	4 2 2	ОК 2
Раздел 2	Второй период русского реализма (1840 – 1880-е гг.)		
Тема 2.1 Общая характеристика	Содержание учебного материала 2.1.1 Общая характеристика общественной и литературной жизни эпохи второй половины XIX века: общественная и литературная борьба	4 2	ОК 2, ОК 4, ОК 5

общественной и литературной жизни эпохи второй половины XIX века	Самостоятельная работа обучающихся: подготовка сообщений о культурно- историческом развитии России середины XIXв.	2	
Тема 2.2 А.Н.Островский	Содержание учебного материала	8	ОК 2, ОК 4
	2.2.1. Жизнь и творчество А. Н. Островского	2	
	2.2.2. Особенности жанра, конфликта, языка пьесы «Гроза». Драматургическое мастерство А.Н. Островского	2	
	2.2.3. Образ Катерины в драме «Гроза»	2	
	Самостоятельная работа обучающихся: написание сочинения на тему: Город Калинов и его обитатели	2	
Тема 2.3 И.А. Гончаров	Содержание учебного материала	9	ОК 2, ОК 4
	2.3.1. Очерк жизни и творчества И. А. Гончарова. Роман «Обломов»	2	
	2.3.2 «Задача существования» и «практическая истина» (Обломов и Штольц: смысл сопоставления).	2	
	2.3.3. Два типа любви в романе. Образы Ольги Ильинской и Агафьи Пшеницыной в романе. Роман «Обломов» в оценке критики.	2	
	Самостоятельная работа обучающихся: написание сочинения на тему: Обломовщина и Штольцевщина в романе И.А.Гончарова «Обломов».	3	
Тема 2.4 И.С. Тургенев	Содержание учебного материала	6	ОК 2, ОК 4, ОК 7, ОК 8, ОК 5
	2.4.1. Жизнь и творчество И. С. Тургенева. Роман «Отцы и дети»: Особенности жанра, сюжета и композиции	2	
	2.4.2. Система художественных образов романа Базаров в системе образов. Нравственная проблематика романа. Полемический пафос произведения: споры о путях спасения России	2	
	Самостоятельная работа обучающихся: подготовка докладов.	2	
Тема 2.5 Ф.И. Тютчев, А.А. Фет	Содержание учебного материала	4	ОК 2, ОК 4, ОК 5
	2.5.1. Жизнь и творчество Ф. И. Тютчева. Жизнь и творчество А. А. Фета	2	
	Самостоятельная работа обучающихся: подготовка презентаций	2	
	Содержание учебного материала	4	ОК 2, ОК 4, ОК

Тема 2.6 А.К.Толстой	2.6.1. Жизнь и творчество А.К. Толстого. Основные темы, мотивы и образы поэзии	2	5
	Самостоятельная работа обучающихся: подготовка презентации «Жизнь и творчество поэта»	2	
Тема 2.7 Н.А. Некрасов	Содержание учебного материала	8	ОК 2, ОК 4
	2.7.1. Жизненный путь Н. А. Некрасова	2	
	2.7.2. «Я лиру посвятил народу своему!» (лирика Н.А. Некрасова)	2	
	2.7.3. Поэма «Кому на Руси жить хорошо». Замысел поэмы. Жанр. Композиция. Сюжет. Проблема народного счастья в поэме	2	
	Самостоятельная работа обучающихся: Характеристика героев поэмы «Кому на Руси жить хорошо»	2	
Тема 2.8 Н.С. Лесков	Содержание учебного материала	2	ОК 2
	2.8.1. Очерк жизни и творчества Н. С. Лескова. Повесть «Очарованный странник»	2	
Тема 2.9 М.Е. Салтыков - Щедрин	Содержание учебного материала	4	ОК 2, ОК 4
	2.9.1. Очерк жизни и творчества М. Е. Салтыкова-Щедрина. История одного города» (обзор).	2	
	Самостоятельная работа обучающихся: анализ сказки Салтыкова - Щедрина	2	
Тема 2.10 Ф.М.Достоевский	Содержание учебного материала	12	ОК 2, ОК 4 , ОК 5
	2.10.1. Жизнь и творчество Ф.М. Достоевского. Роман «Преступление и наказание»	2	
	2.10.2. «Преступление и наказание» как идеологический роман: специфика авторского замысла, сюжета, системы персонажей, формы повествования.	2	
	2.10.3. Раскольников как «человек идеологический»: социальные и философские корни теории Родиона Раскольникова.	2	
	2.10.4. Образ Сони Мармеладовой и нравственного идеала автора. Роль евангельских мотивов в «Преступлении и наказании»	2	
	2.10.5. Признание и преображение героя. Смысл эпилога и открытого финала романа.	2	
	Самостоятельная работа обучающихся: сообщение «Петербург – город мелких и крупных хищников»	2	
Тема 2.11 Л.Н. Толстой	Содержание учебного материала	16	ОК 2, ОК 4
	2.11.1. Жизненный и творческий путь Л.Н. Толстого. Духовные искания писателя.	2	
	2.11.2. Авторский замысел и история создания романа «Война и мир». «Это как Илиада»: проблематика и жанр романа-эпопеи «Война и мир». Смысл названия	2	
	2.11.3. Изображение войны 1805-1807 годов. Шенграбенское и Аустерлицкое сражения. Проблема истинного и ложного героизма в романе	2	

	2.11.4. Духовные искания Андрея Болконского, Пьера Безухова, Наташи Ростовской.	2	
	2.11.5. «Мысль народная» в романе. Изображение войны 1812 года. Противопоставление образов Кутузова и Наполеона в свете авторской концепции личности в истории	2	
	Самостоятельная работа обучающихся: - написание сочинения по роману «Война и мир» - сравнительная характеристика Кутузова и Наполеона	6	
Раздел 3	Третий период русского реализма (1880-1890-е гг.)		
Тема 3.1 А.П.Чехов	Содержание учебного материала	7	ОК 2, ОК 4, ОК 5
	3.1.1. Жизнь и творчество А.П. Чехова. Рассказы.	2	
	3.1.2. Драматургия А.П. Чехова. Комедия «Вишневый сад».	2	
	Самостоятельная работа обучающихся: подготовка сообщений об уроках самовоспитания А.П. Чехова.	3	
Раздел 4	Художественный мир русской прозы начала XX века		
Тема 4.1 Введение	Содержание учебного материала	2	ОК 2
	Введение. Общая характеристика культурно-исторического процесса рубежа XIX и XX веков и его отражение в литературе.	2	
Тема 4.2. И.А. Бунин	Содержание учебного материала	2	
	4.2.1. Жизнь и творчество И. А. Бунина. Рассказы.	2	
Тема 4.3 А.И. Куприн	Содержание учебного материала	4	ОК 2, ОК 4
	4.3.1. Жизнь и творчество А. И. Куприна. Рассказы.	2	
	Самостоятельная работа обучающихся: подготовить тесты по теме: «Повесть «Олеся»	2	
Тема 4.4. М. Горький	Содержание учебного материала	2	ОК 2
	2.4.1. М. Горький. Очерк жизни и творчества. Ранние рассказы	2	
Раздел 5	Художественный мир русской драматургии начала XX в.		
Тема 5.1 Драматургия начала XX в.	Содержание учебного материала	2	ОК 2
	2.4.2. Пьеса «На дне» М. Горького. Основная проблематика. Спор о назначении человека	2	
Раздел 6	Серебряный век: лики модернизма		
Тема 6.1 Поэзия	Содержание учебного материала	4	
	2.3.1. «Серебряный век» русской поэзии	2	
			ОК 2, ОК 4, ОК

начала XX века	Самостоятельная работа обучающихся: - презентация о жизни и творчестве поэтов	2	5
Тема 6.2 А.А. Блок	Содержание учебного материала	2	ОК 2
	6.2.1. А.А. Блок. Очерк жизни и творчества. Поэма «Двенадцать»	2	
	Самостоятельная работа обучающихся: - выразительное чтение наизусть лирики поэта.	2	
Тема 6.3. В.В. Маяковский	Содержание учебного материала	4	ОК 2
	6.3.1. В. В. Маяковский. Очерк жизни и творчества. Лирика поэта	2	
	Самостоятельная работа обучающихся: - выразительное чтение наизусть лирики поэта.	2	
Тема 6.4 С. А. Есенин	Содержание учебного материала	4	ОК 2, ОК 4
	6.4.1. С.А. Есенин. Очерк жизни и творчества. Лирика поэта	2	
	Самостоятельная работа обучающихся: - сравнительный анализ стихотворений поэта	2	
Раздел 7	Октябрьская революция и литературный процесс 20-30-х годов XX в.		
Тема 7.1 М.И. Цветаева О.Э. Мандельштам	Содержание учебного материала	4	ОК 2
	7.1.1. Очерк жизни и творчества М. И. Цветаевой. Лирика	1	
	7.2.1. Очерк жизни и творчества О. Мандельштама. Лирика	1	
	Самостоятельная работа обучающихся: выразительное чтение наизусть лирики М. Цветевой	2	
Тема 7.2 А.А.Ахматова	Содержание учебного материала	4	ОК 2, ОК 4
	7.1.1. А.А. Ахматова. Очерк жизни и творчества. Поэма «Реквием».	2	
	Самостоятельная работа обучающихся: Анализ стихотворений «Мне голос был...», «Всё расхищено, предано, продано...»	2	
Тема 7.3 А.П. Платонов	Содержание учебного материала	4	ОК 2, ОК 4
	7.3.1. А. П. Платонов. Повесть «Котлован»	2	
	Самостоятельная работа обучающихся: - литературоведческий анализ одного из рассказов А.П. Платонова.	2	
Тема 7.4 М.А. Булгаков	Содержание учебного материала	9	ОК 2, ОК 4
	7.4.1. М. А. Булгаков. Роман «Мастер и Маргарита»	2	
	7.4.2. Жанр, композиция и проблематика «Мастера и Маргариты»: роман-миф и три сюжета. Вечное и временное в тематике и проблематике романа	2	
	7.4.3 Проблема творчества и судьба художника в романе «Мастер и Маргарита». Вечные ценности. Любовь героев как духовная ценность	2	

	Самостоятельная работа обучающихся: написание сочинения на тему: «Образ Маргариты в вечности».	3	
Тема 7.5 М.А. Шолохов	Содержание учебного материала	6	ОК 2, ОК 4, ОК 5
	7.5.1. Биография и творчество М.А. Шолохова.	2	
	7.5.2 Роман «Тихий Дон». Своеобразие жанра. Особенности композиции. Трагедия Григория Мелехова	2	
	Самостоятельная работа обучающихся: сообщение «Изображение Первой мировой войны в романе «Тихий Дон»»	2	
Тема 7.6 Б.Л. Пастернак	Содержание учебного материала	2	ОК 2
	7.6.1. Б.Л. Пастернак. Очерк жизни и творчества. «Доктор Живаго» (обзор)	2	
Раздел 8	Русская литература второй половины XX в.		
Тема 8.1 Литература периода Великой Отечественной войны и первых послевоенных лет	Содержание учебного материала	2	ОК 2
	8.1.1. Повести, романы и пьесы военных лет	2	
Тема 8.2 А.Т. Твардовский	Содержание учебного материала	2	ОК 2
	8.2.1. Жизнь и творчество А.Т. Твардовского.	2	
Тема 8.3 Литература 50–80-х годов (обзор)	Содержание учебного материала	2	ОК 2
	8.3.1. Тематика и проблематика, традиции и новаторство в произведениях писателей и поэтов в 50-80-е гг.	2	
Тема 8.4 А.И. Солженицын, В.Т. Шаламов	Содержание учебного материала	4	ОК 2, ОК 4
	8.4.1 Жизнь и творчество А.И. Солженицына. «Один день Ивана Денисовича»	2	
	Самостоятельная работа обучающихся: - подготовка тестов	2	
Тема 8.5 В.Т. Шаламов	Содержание учебного материала	3	ОК 2, ОК 4
	8.5.1 Жизнь и творчество В.Т. Шаламова. «Колымские рассказы»	2	
	Самостоятельная работа обучающихся: - анализ рассказа (на выбор)	1	
Тема 8.5	Содержание учебного материала	4	ОК 2, ОК 4

В.М. Шукшин	8.5.1 Жизнь и творчество В. М. Шукшина. Рассказы	2	
	Самостоятельная работа обучающихся: - анализ рассказа (на выбор)	2	
Тема 8.6 Н.М. Рубцов, А.В. Вампилов	Содержание учебного материала	2	ОК 2
	8.6.1. Жизнь и творчество Н.М. Рубцова. Стихотворения	1	
	8.7.1. Жизнь и творчество А.В. Вампилова. Драматургия	1	
Тема 8.8 Современная литература	Содержание учебного материала	2	
	8.8.1. Литература на современном этапе (В. Пелевин, В. Маканин, А. Иванов, З. Прилепин, Л. Улицкая, Д. Рубина, В. Пьецух, Л. Петрушевская и др.)	2	
Тема 8.9 Зарубежная литература (обзор)	Содержание учебного материала	1	ОК 2
	8.9.1 Художественный мир зарубежной литературы XX века. Дифференцированный зачет	1	
	Аудиторные занятия:	117 часов	
	Самостоятельная работа:	58 часов	
	Всего:	175 часов	

3. УСЛОВИЯ РЕАЛИЗАЦИИ УЧЕБНОЙ ДИСЦИПЛИНЫ

3.1. Требования к минимальному материально-техническому обеспечению

Реализация программы дисциплины требует наличия учебного кабинета «Русский язык и литература».

Оборудование учебного кабинета:

- посадочные места по количеству обучающихся;
- рабочее место преподавателя; комплект учебных пособий по дисциплине Литература.
- Учебно-методический комплект дисциплины

Технические средства обучения:

- компьютер с лицензионным программным обеспечением;
- мультимедиапроектор;
- принтер;
- экран.

3.2. Информационное обеспечение обучения

Перечень учебных изданий и электронных ресурсов для обучающихся и преподавателя, Интернет-ресурсов, справочной литературы

3.2. Информационное обеспечение обучения (перечень учебных изданий, Интернет-ресурсов, дополнительной литературы).

Перечень художественных произведений, обязательных для прочтения обучающимися

Литература XIX в.

А.С. Пушкин. К другу стихотворцу. Воспоминания в Царском селе. Лицинию. Товарищам. Вольность. К Чаадаеву. Деревня. Погасло дневное светило... Кинжал. Узник. Свободы сеятель пустынный... К морю. Я помню чудное мгновенье... Вакхическая песня. 19 октября. Пророк. Стансы (В надежде славы и добра...). Арион. Анчар. В Сибирь. Поэт. Поэту. 19 октября 1827 г. На холмах Грузии... Дар напрасный, дар случайный... Дорожные жалобы. И.И. Пущину. Я вас любил... Брожу ли я вдоль улиц шумных... Эхо. Мадонна. Бесы. Безумных лет угасшее веселье... Моя родословная. Клеветникам России. Бородинская годовщина. Вновь я посетил... Из Пиндемонти. Когда за городом задумчив я брожу... Памятник. Руслан и Людмила. Кавказский пленник. Цыганы. Полтава. Медный всадник. Борис Годунов. Маленькие трагедии. Арап Петра Великого. Повести Белкина. История села Горюхина. Дубровский. Капитанская дочка. Пиковая дама.

М.Ю. Лермонтов. Нет, я не Байрон... Парус. Предсказание. Два великана. Бородино. Смерть поэта. Когда волнуется желтеющая нива... Поэт. Спор. 1 января. Дума. И скучно и грустно... Родина. Нет, не тебя так пылко я люблю... Выхожу один я на дорогу... Пророк. Боярин Орша. Песня про царя Ивана Васильевича, молодого опричника и удалого купца Калашникова. Мцыри. Демон. Маскарад. Герой нашего времени.

Н.В. Гоголь. Невский проспект. Портрет. Нос. Шинель. Ревизор. Мертвые души.

И.А. Гончаров. Обыкновенная история. Обломов.

Н.А. Некрасов. В дороге. Нравственный человек. Колыбельная песня. Тройка. Когда из мрака заблужденья... Вчерашний день, часу в шестом... Я не люблю иронии твоей... Мы с тобой бестолковые люди... Давно отвергнутый тобой... Школьник. Праздник жизни – молодости годы... Где твое личико смуглое... Внимая ужасам войны... Стихи мои, свидетели живые... В столицах шум, гремят витии... Что ты, сердце мое, расходилося... Поэт и

гражданин. Размышления у парадного подъезда. Песня Еремушке. Рыцарь на час. Песни о свободном слове. Газетная. Умру я скоро... Ликует враг, молчит в недоуменье... Зачем меня на части рвете... Зеленый шум. Надрывается сердце от муки... Памяти Добролюбова. Не рыдай так безумно над ним... Пророк. Три элегии. Зине (Ты еще на жизнь имеешь право...). Угомонись, моя муза задорная... Зине (Двести уж дней...). Сеятелям. Музе. Другьям. Горящие письма. Баюшки-баю. О муза, я у двери гроба... Коробейники. Железная дорога. Мороз – Красный нос. Дедушка. Русские женщины. Современники. Кому на Руси жить хорошо.

Н.Г. Чернышевский. Что делать?

И.С. Тургенев. Рудин. Дворянское гнездо. Накануне. Отцы и дети. Новь. Стихотворения в прозе (5–6 по выбору).

А.Н. Островский. Свои люди – сочтемся. Бедная невеста. Бедность – не порок. Доходное место. Гроза. На всякого мудреца – довольно простоты. Горячее сердце. Бешеные деньги. Волки и овцы. Бесприданница. Лес. Без вины виноватые.

М.Е. Салтыков-Щедрин. Губернские очерки. История одного города. Господа Головлевы. За рубежом. Сказки (3–4 по выбору).

Н.С. Лесков. Очарованный странник. Левша (Сказ о тульском косом левше и о стальной блохе).

Ф.И. Тютчев. С поляны коршун поднялся... Весенняя гроза. Не то, что мните вы, природа... Есть в осени первоначальной... Цицерон. Фонтан. Не верь, не верь поэту, дева... Русской женщине. Эти бедные селенья... О, как убийственно мы любим... Последняя любовь. Весь день она лежала в забвении... Накануне годовщины 4 августа 1864 г. Умом Россию не понять... Нам не дано предугадать... Я встретил вас...

А.А. Фет. На заре ты ее не буди... Поделись живыми снами... Шепот, робкое дыханье... Сияла ночь... Как беден наш язык... Я тебе ничего не скажу... Еще люблю, еще томлюсь...

А.К. Толстой. Колокольчики мои... Коль любить, так без рассудку... Средь шумного бала... Не ветер, вея с высоты... Слеза дрожит в твоём ревнивном взоре... Осень! Осыпается весь наш бедный сад... Поток-богатырь. Порой веселой мая. Против течения. Василий Шибанов. Сон Попова. История Государства российского... Царь Федор Иоаннович.

Ф.М. Достоевский. Бедные люди. Белые ночи. Преступление и наказание.

Л.Н. Толстой. Детство. Отрочество. Юность. Казаки. Война и мир. Анна Каренина. Смерть Ивана Ильича. Крейцеров соната. Воскресение. После бала. Хаджи-Мурат.

А.П. Чехов. Смерть чиновника. Хамелеон. Унтер Пришибеев. Толстый и тонкий. Злоумышленник. Тоска. Горе. Враги. Степь. Скучная история. Дуэль. Попрыгунья. Душечка. Дом с мезонином. Палата № 6. Случай из практики. Мужики. В овраге. Человек в футляре. Крыжовник. О любви. Дама с собачкой. Ионыч. Невеста. Чайка. Три сестры. Дядя Ваня. Вишневый сад.

Литература конца XIX – начала XX в.

Л.Н. Андреев. Баргамот и Гараська. Жизнь Василия Фивейского. Красный смех. Иуда Искариот. Рассказ о семи повешенных.

А.А. Ахматова. Сероглазый король. В Царском селе. Сжала руки под темной вуалью... Вижу выцветший флаг над таможей... Песня последней встречи. Прогулка. Все мы бражники здесь, блудницы... Проводила друга до передней... Мне голос был... Тайны ремесла. Есть в близости людей заветная черта... Петроград, 1919. Клятва. Мужество. Реквием.

К.Д. Бальмонт. Я мечтою ловил уходящие тени... Я вольный ветер... Ангелы опальные. Я в этот мир пришел, чтоб видеть Солнце... Я – изысканность русской медлительной речи... В домах. Я не знаю мудрости... Есть в русской природе усталая нежность...

А. Белый. Мои слова. В полях. Объяснение в любви. Заброшенный дом. Тройка. Отчаянье. Из окна вагона.

А.А. Блок. Возмездие. Соловьиный сад. Двенадцать. Лирика.

В.Я. Брюсов. Юному поэту. Грядущие гунны. Близким. Кинжал. Нам проба. К счастливым. Довольно. Ассарогадон. Конь блед. Каменщик. Работа. Принцип относительности.

И.А. Бунин. Листопад. Антоновские яблоки. Деревня. Суходол. Господин из Сан-Франциско.

М. Горький. Макар Чудра. Старуха Изергиль. Челкаш. Скуки ради. Песня о Соколе. Двадцать шесть и одна. Фома Гордеев. Песня о Буревестнике. Мещане. На дне. Мать. Городок Окуров. Рассказы из сборника «По Руси». Несвоевременные мысли.

З.Н. Гиппиус. Песня. Надпись на камне. Сонет. Пауки. Швея. Все кругом. 14 декабря. 14 декабря 17 года. Чертова кукла.

Н.С. Гумилев. Капитаны. Рабочий. Слононок. Телефон. Заблудившийся трамвай. Озеро Чад. Жираф. Телефон. Юг. Рассыпающая звезды. О тебе. Дагомыс. Слово.

Б.К. Зайцев. Аграфена. Усадьба Ланиных. Голубая звезда.

А.И. Куприн. Молох. Олеся. Поединок. Гамбринус. Белый пудель. Гранатовый браслет. Суламифь.

В.В. Маяковский. Я сам (автобиография). Послушайте! Мама и убитый немцами вечер. Гимн судьбе. Облако в штанах. Ода революции. Левый марш. О дряни. Прозаседавшиеся. Необычайное приключение... Окна РОСТА.

Д.С. Мережковский. Парки. Дети ночи. Двойная бездна. Молитва о крыльях. Чужбина – родина. Бог. О причинах упадка и о новых течениях современной русской литературы.

Ф. Сологуб. В поле не видно ни зги... Люблю блуждать я над трясиную... Пленные звери. Чертовы качели.

А.Н. Толстой. Мишука Налымов. Приключения Растегина. Хромой барин.

М. Цветаева. Моим стихам, написанным так рано... Змея оправдана звездой... На плече моем на правом... Вот опять окно... Кто создан из камня, кто создан из глины... Белая гвардия, путь твой высок... Маяковскому. Если душа родилась крылатой... Мракобесие. Смерч. Содом. Вскрыла жилы: неостановимо... Уж сколько их упало в эту бездну... Поэма воздуха. Крысолов. Мой Пушкин.

И.С. Шмелев. Человек из ресторана. Пугливая тишина.

Литература XX в.

М. Горький. Старуха Изергиль. Челкаш. Фома Гордеев. На дне.

В. Маяковский. Ночь. Из улицы в улицу. А вы могли бы? Несколько слов обо мне самом. Натe. Вам. Послушайте. Кофта фата. Адище города. Скрипка и немножко нервно. Левый марш. Приказ по армии искусства. Хорошее отношение к лошадям. Прозаседавшиеся. Лиличка! Любовь. Письмо товарищу Кострову... Письмо Татьяне Яковлевой. Уже второй должно быть ты легла... Про это. Хорошо! Во весь голос. Клоп. Баня.

С. Есенин. Поет зима – аукает... Выткался на озере алый свет зари... Шел Господь пытаться людей в любви... Гой ты, Русь, моя родная... Письмо матери. Отговорила роща золотая... О Русь, взмахни крылами... Корова. Песнь о собаке. Устал я жить в родном краю... Я обманывать себя не стану... Я последний поэт деревни... Нивы сжаты, рощи голы... Да, теперь решено, без возврата... Мне осталась одна забава... Не жалею, не зову, не плачу... Я спросил сегодня у менялы... Шаганэ, ты моя, Шаганэ... Пускай ты выпита другим... Ты меня не любишь, не жалеешь... Собаке Качалова. Я иду долиной, На затылке кепи... Клен ты мой опавший, клен заледенелый... Мы теперь уходим понемногу... До свиданья, друг мой, до свиданья... Русь Советская. Русь уходящая. Письмо к женщине. Анна Снегина.

М. Булгаков. Белая гвардия. Собачье сердце. Мастер и Маргарита.

И. Бабель. Конармия.

А. Фадеев. Разгром. Молодая гвардия.

М. Шолохов. Тихий Дон. Судьба человека.

А. Толстой. Петр Первый.

И. Шмелев. Лето Господне.

А. Платонов. Котлован. Джан. Возвращение.

А. Ахматова. Сероглазый король. Сжала руки под темной вуалью... Как соломинкой, пьешь мою душу... Песня последней встречи. Вечером. В последний раз мы встретились тогда... Проводила друга до передней... Лучше б мне частушки задорно выкликать... Он любил... Я научилась просто, мудро жить... Все мы бражники здесь, блудницы... Смятение. Я пришла к

поэту в гости... Думали: нищие мы... Не с теми я, кто бросил землю... Все расхищено, предано, продано... Реквием.

Б. Пастернак. Февраль. Достать чернил и плакать!.. Марбург. Сестра моя – жизнь и сегодня в разливе... Весна. Август. Объяснение. Зимняя ночь. Гамлет. Нобелевская премия. На Страстной. Доктор Живаго.

О. Мандельштам. Воронежские стихи.

В. Набоков. Защита Лужина. Приглашение на казнь.

М. Цветаева. Вы, идущие мимо меня... Моим стихам, написанным так рано... Уж сколько их упало в эту бездну... Никто ничего не отнял... Вчера еще в глаза глядел... Стихи к Блоку. Мне нравится, что вы больны не мною... Поэт. Диалог Гамлета с совестью. Все повторяю первый стих... Знаю, умру на заре...

М. Зощенко. Аристократка. Брак по расчету. Любовь. Счастье. Баня. Нервные люди. Кризис. Административный восторг. Обезьяний язык. Воры. Муж. Сильное средство. Галоша. Прелести культуры. Мещане. Операция. Мелкий случай. Серенада. Свадьба. Голубая книга.

И. Ильф, Е. Петров. Двенадцать стульев (или Золотой теленок).

П. Антокольский. Сын.

А. Сурков. Бьется в тесной печурке огонь...

К. Симонов. Стихи из сб. «Война». С тобой и без тебя... Живые и мертвые (1-я книга).

А. Твардовский. Я убит подо Ржевом... В тот день, когда окончилась война... Василий Теркин. За далью – даль.

М. Исаковский. Враги сожгли родную хату... Летят перелетные птицы... В лесу прифронтовом. Катюша.

В. Некрасов. В окопах Сталинграда.

А. Солженицын. Один день Ивана Денисовича. Матренин двор. Крохотки.

В. Гроссман. Жизнь и судьба.

Ю. Бондарев. Горячий снег.

В. Васильев. А зори здесь тихие.

В. Быков. Сотников. Знак беды.

В. Астафьев. Царь-рыба (рассказы «Капля», «Уха на Боганиде», «Царь-рыба», «Сон о белых горах» и др.). Прокляты и убиты.

В. Шукшин. Чудик. Микроскоп. Сапожки. Забуксовал. Срезал. Крепкий мужик. Ораторский прием. Верую. Мастер. Танцующий Шива. Калина красная.

В. Белов. Привычное дело.

В. Распутин. Прощание с Матерой. Нежданно-негаданно.

Ю. Трифонов. Обмен.

В. Маканин. Полоса обменов. Кавказский пленный.

Л. Петрушевская. Время – ночь. Три девушки в голубом.

Т. Толстая. Рассказы.

Ю. Домбровский. Факультет ненужных вещей.

В. Ерофеев. Москва – Петушки.

С. Довлатов. Чемодан.

Н. Рубцов. Подорожник.

Д. Самойлов. Голоса за холмами.

И. Бродский. Часть речи.

Ю. Кузнецов. После вечно боя.

Г. Айги. Стихи.

Д.А. Пригов. Стихи.

Л. Рубинштейн. Стихи.

А. Арбузов. Жестокие игры.

В. Розов. Гнездо глухаря.

А. Вампилов. Утиная охота. Провинциальные анекдоты.

3. ПЕРЕЧЕНЬ УЧЕБНЫХ ИЗДАНИЙ, ИНТЕРНЕТ-РЕСУРСОВ, ДОПОЛНИТЕЛЬНОЙ ЛИТЕРАТУРЫ

Для обучающихся

1. Зинин С.А. Литература: учебник для 10 класса общеобразовательных организаций. в 2 ч. Ч. 1 / С.А. Зинин. - Москва : Русское слово, 2021. - 280 с. - ISBN 978-5-533-00887-7_21. - URL: <https://www.ibooks.ru/bookshelf/374148/reading> (дата обращения: 12.04.2021). - Текст: электронный.

2. Зинин С.А. Литература: учебник для 10 класса общеобразовательных организаций. в 2 ч. Ч. 2 / С.А. Зинин. - Москва : Русское слово, 2021. - 272 с. - ISBN 978-5-533-00888-4_21. - URL: <https://www.ibooks.ru/bookshelf/374149/reading> (дата обращения: 12.04.2021). - Текст: электронный.

3. Зинин С.А. Литература: учебник для 11 класса общеобразовательных организаций. в 2 ч. Ч. 1 / С.А. Зинин, В.А. Чалмаев. - Москва : Русское слово, 2021. - 512 с. - ISBN 978-5-533-00880-8_21. - URL: <https://www.ibooks.ru/bookshelf/374150/reading> (дата обращения: 12.04.2021). - Текст: электронный.

4. Зинин С.А. Литература: учебник для 11 класса общеобразовательных организаций. в 2 ч. Ч. 2 / С.А. Зинин, В.А. Чалмаев. - Москва : Русское слово, 2021. - 544 с. - ISBN 978-5-533-00881-5_21. - URL: <https://www.ibooks.ru/bookshelf/374151/reading> (дата обращения: 12.04.2021). - Текст: электронный.

5. Красовский, В. Е. Литература: учебное пособие для среднего профессионального образования / В. Е. Красовский, А. В. Леденев; под общей редакцией В.Е. Красовского. — Москва : Издательство Юрайт, 2021. — 650 с. — (Профессиональное образование). — ISBN 978-5-534-11359-4. — Текст: электронный // ЭБС Юрайт [сайт]. — URL: <https://urait.ru/bcode/467570>

6. Сафонов, А.А. Литература. 10 класс. Хрестоматия: учебное пособие для среднего профессионального образования / А.А. Сафонов ; под редакцией М.А. Сафоновой. — Москва : Издательство Юрайт, 2020. — 211 с. — (Профессиональное образование). — ISBN 978-5-534-02275-9. — Текст: электронный // ЭБС Юрайт [сайт]. — URL: <https://urait.ru/bcode/453510>

7. Сафонов, А.А. Литература. 11 класс. Хрестоматия: учебное пособие для среднего профессионального образования / А.А. Сафонов ; под редакцией М.А. Сафоновой. — Москва : Издательство Юрайт, 2020. — 265 с. — (Профессиональное образование). — ISBN 978-5-534-09163-

2. — Текст: электронный // ЭБС Юрайт [сайт]. — URL: <https://urait.ru/bcode/453653>

8. Соколов, А. Г. Русская литература конца XIX - начала XX века : учебник для среднего профессионального образования / А. Г. Соколов. — 5-е изд., перераб. и доп. — Москва : Издательство Юрайт, 2019. — 501 с. — (Профессиональное образование). — ISBN 978-5-9916-6305-2. — Текст: электронный // ЭБС Юрайт [сайт]. — URL: <https://urait.ru/bcode/426514>

Для преподавателей

1. Ланин, Б. А. Методика преподавания литературы: учебная хрестоматия : учебное пособие / Б. А. Ланин. — 4-е изд., испр. и доп. — Москва : Издательство Юрайт, 2020. — 339 с. — (Высшее образование). — ISBN 978-5-534-05383-8. — Текст: электронный // ЭБС Юрайт [сайт]. — URL: <https://urait.ru/bcode/454432>

2. Мескин, В. А. История русской литературы "серебряного века" : учебник для бакалавров / В. А. Мескин. — М. : Издательство Юрайт, 2019. — 385 с. — (Серия : Бакалавр. Академический курс). — ISBN 978-5-9916-3639-1. — Режим доступа : www.biblio-online.ru/book/39436A27-BE52-4DAE-B100-379CCB55948E.

3. Ядровская, Е. Р. Методика преподавания литературы: уроки в основной школе : учебное пособие для вузов / Е. Р. Ядровская. — 2-е изд., испр. и доп. — Москва : Издательство Юрайт, 2020. — 236 с. — (Высшее образование). — ISBN 978-5-534-06184-0. — Текст : электронный // ЭБС Юрайт [сайт]. — URL: <https://urait.ru/bcode/455027>

Интернет-ресурсы

1. Классика.Ru - Электронная библиотека классической литературы [Электронный ресурс]. — Электрон. дан. — Режим доступа: <http://www.klassika.ru/>

2. Культура письменной речи [Электронный ресурс]. — Электрон. дан. — Режим доступа: <http://gramma.ru/SPR/>

3. Литература. Сборник материалов к урокам литературы [Электронный ресурс]. — Электрон. дан. — Режим доступа: <http://lit.1september.ru/>

/

4. КОНТРОЛЬ И ОЦЕНКА РЕЗУЛЬТАТОВ ОСВОЕНИЯ ДИСЦИПЛИНЫ

4.1 Оценивание личностных результатов

Формирование личностных результатов обеспечивается в ходе реализации всех компонентов образовательной деятельности, включая внеурочную деятельность. Достижение личностных результатов не выносится на итоговую оценку обучающихся, а является предметом оценки эффективности воспитательно-образовательной деятельности образовательной организации.

Универсальные учебные действия	Личностные результаты обучающихся	Формы и методы контроля и оценки
1.Самоопределение (личностное, жизненное, профессиональное)	1.1. Сформированность российской гражданской идентичности, патриотизма, уважения к своему народу, чувства ответственности перед Родиной, гордости за свой край, свою Родину, прошлое и настоящее многонационального народа России, сформированность уважения государственных символов (герб, флаг, гимн)	Диагностическое обследование на основе метода экспертных оценок
	1.2. Сформированность гражданской позиции как активного и ответственного члена российского общества, осознающего свои конституционные права и обязанности, уважающего закон и правопорядок	Внутренний мониторинг по результатам наблюдения в ходе учебных занятий и внеурочной деятельности, в т.ч.:
	1.3. Обладание чувством собственного достоинства	внеклассные мероприятия, неделя ЦМК, экскурсии,
	1.4. Принятие традиционных национальных и общечеловеческих гуманистических и демократических ценностей	общественные поручения и т.д.
	1.7. Сформированность мировоззрения, соответствующего современному уровню развития науки и общественной практики, основанного на диалоге культур, а также различных форм общественного сознания, осознание своего места в поликультурном мире	
2.Смыслообразование	2.1. Сформированность основ саморазвития и самовоспитания в соответствии с общечеловеческими ценностями и идеалами гражданского общества	Диагностическое обследование на основе

	2.2. Готовность и способность к самостоятельной, творческой и ответственной деятельности	метода экспертных оценок
	2.3. Сформированность навыков сотрудничества со сверстниками, детьми младшего возраста, взрослыми в образовательной, общественно полезной, учебно-исследовательской, проектной и других видах деятельности	Внутренний мониторинг по результатам наблюдения в ходе учебных занятий и внеурочной деятельности, в т.ч.:
	2.4. Сформированность толерантного сознания и поведения в поликультурном мире, готовность и способность вести диалог с другими людьми, достигать в нем взаимопонимания, находить общие цели и сотрудничать для их достижения	внеклассные мероприятия, неделя ЦМК, экскурсии, общественные поручения и т.д
	2.5. Сформированность способности противостоять идеологии экстремизма, национализма, ксенофобии, дискриминации по социальным, религиозным, расовым, национальным признакам и другим негативным социальным явлениям	
	2.6. Готовность и способность к образованию, в том числе самообразованию, на протяжении всей жизни	
	2.7. Сформированность сознательного отношения к непрерывному образованию как условию успешной профессиональной и общественной деятельности	
3.Нравственно-этическая ориентация	3.1.Сформированность нравственного сознания и поведения на основе усвоения общечеловеческих ценностей	Диагностическое обследование на основе метода экспертных оценок
	3.4. Сформированность эстетического отношения к миру, включая эстетику быта, научного и технического творчества, спорта, общественных отношений	Внутренний мониторинг по результатам наблюдения в ходе учебных занятий и внеурочной деятельности, в т.ч.:
		внеклассные мероприятия, неделя

		ЦМК, экскурсии, общественные поручения и т.д
--	--	--

4.2. Оценивание метапредметных результатов

Оценка метапредметных результатов представляет собой оценку достижения планируемых результатов освоения рабочей программы, которые представлены тремя группами универсальных учебных действий

Универсальные учебные действия	Метапредметные планируемые результаты	Формы и методы контроля и оценки
Регулятивные универсальные учебные действия		
<i>P₁</i> Целеполагание	<i>P_{1.1}</i> Самостоятельно определять цели деятельности, задавать параметры и критерии, по которым можно определить, что цель достигнута; <i>P_{1.2}</i> Ставить и формулировать собственные задачи в образовательной деятельности и жизненных ситуациях	Индивидуальный проект Учебно-познавательные и учебно-практические задачи «Разрешение проблем / проблемных ситуаций» Групповая экспертная оценка
<i>P₂</i> Планирование	<i>P_{2.1}</i> Выбирать путь достижения цели, планировать решение поставленных задач, оптимизируя материальные и нематериальные затраты <i>P_{2.2}</i> Самостоятельно составлять планы деятельности <i>P_{2.3}</i> Использовать все возможные ресурсы для достижения поставленных целей и реализации планов деятельности <i>P_{2.4}</i> Выбирать успешные стратегии в различных ситуациях	
<i>P₃</i> Прогнозирование	<i>P_{3.1}</i> Оценивать ресурсы, в том числе время и другие нематериальные ресурсы, необходимые для достижения поставленной цели <i>P_{3.2}</i> Организовывать эффективный поиск ресурсов, необходимых для достижения поставленной цели <i>P_{3.3}</i> Оценивать возможные последствия достижения поставленной цели в деятельности, собственной жизни и жизни окружающих людей, основываясь на соображениях этики и морали	
<i>P₄</i> Контроль и коррекция	<i>P_{4.1}</i> Самостоятельно осуществлять, контролировать и корректировать деятельность	
<i>P₅</i> Оценка	<i>P_{5.1}</i> Сопоставлять полученный результат деятельности с поставленной заранее целью	
<i>P₆</i> Познавательная рефлексия	<i>P_{6.1}</i> Владеть навыками познавательной рефлексии как осознания совершаемых действий и мыслительных процессов, их результатов и оснований, границ своего знания и незнания, новых познавательных задач и средств их достижения	
<i>P₇</i> Принятие решений	<i>P_{7.1}</i> Самостоятельно оценивать и принимать решения, определяющие стратегию поведения, с учетом гражданских и нравственных ценностей	
Познавательные универсальные учебные действия		
<i>П₈</i>	<i>П_{8.1}</i> Искать и находить обобщенные способы решения	Индивидуальный

Универсальные учебные действия	Метапредметные планируемые результаты	Формы и методы контроля и оценки
<p>Познавательные компетенции, включающие навыки учебно-исследовательской и проектной деятельности</p>	<p>задач</p> <p>П8.2 Владеть навыками разрешения проблем</p> <p>П8.3 Осуществлять самостоятельный поиск методов решения практических задач, применять различные методы познания</p> <p>П8.4 Решать задачи, находящиеся на стыке нескольких учебных дисциплин</p> <p>П8.5 Использовать основной алгоритм исследования при решении своих учебно-познавательных задач</p> <p>П8.6 Использовать основные принципы проектной деятельности при решении своих учебно-познавательных задач и задач, возникающих в культурной и социальной жизни</p> <p>П8.7 Выстраивать индивидуальную образовательную траекторию, учитывая ограничения со стороны других участников и ресурсные ограничения</p> <p>П8.8 Менять и удерживать разные позиции в познавательной деятельности</p> <p>П8.9 Проявлять способность к инновационной, аналитической, творческой, интеллектуальной деятельности, в том числе учебно-исследовательской и проектной деятельности</p> <p>П8.10 Самостоятельно применять приобретенные знания и способы действий при решении различных задач, используя знания одного или нескольких учебных предметов или предметных областей, в том числе в учебно-исследовательской и проектной деятельности</p> <p>П8.11 Владеть навыками учебно-исследовательской и проектной деятельности, а именно:</p> <p>П8.11.1 ставить цели и/или <i>формулировать гипотезу исследования</i>, исходя из культурной нормы и соотносясь с представлениями об общем благе;</p> <p>П8.11.2 оценивать ресурсы, в том числе и нематериальные (такие, как время), необходимые для достижения поставленной цели;</p> <p>П8.11.3 планировать работу;</p> <p>П8.11.4 осуществлять отбор и интерпретацию необходимой информации;</p> <p>П8.11.5 самостоятельно и совместно с другими авторами разрабатывать систему параметров и критериев оценки эффективности и продуктивности реализации проекта или исследования на каждом этапе реализации и по завершении работы;</p> <p>П8.11.6 <i>структурировать и аргументировать результаты исследования на основе собранных данных;</i></p> <p>П8.11.7 <i>использовать элементы математического моделирования при решении исследовательских задач;</i></p> <p>П8.11.8 <i>использовать элементы математического анализа для интерпретации результатов, полученных в ходе учебно-исследовательской работы</i></p>	<p>проект</p> <p>Учебно-познавательные и учебно-практические задачи</p> <p>Групповая экспертная оценка</p>

Универсальные учебные действия	Метапредметные планируемые результаты	Формы и методы контроля и оценки
	<p><i>П8.11.9</i> осуществлять презентацию результатов;</p> <p><i>П8.11.10</i> адекватно оценивать риски реализации проекта и проведения исследования и предусматривать пути минимизации этих рисков;</p> <p><i>П8.11.11</i> адекватно оценивать последствия реализации своего проекта (изменения, которые он повлечет в жизни других людей, сообществ);</p> <p><i>П8.11.12</i> адекватно оценивать дальнейшее развитие своего проекта или исследования, видеть возможные варианты применения результатов</p> <p><i>П8.11.13</i> <i>восстанавливать контексты и пути развития того или иного вида научной деятельности, определяя место своего исследования или проекта в общем культурном пространстве;</i></p> <p><i>П8.11.14</i> <i>отслеживать и принимать во внимание тренды и тенденции развития различных видов деятельности, в том числе научных, учитывать их при постановке собственных целей;</i></p> <p><i>П8.11.15</i> <i>находить различные источники материальных и нематериальных ресурсов, предоставляющих средства для проведения исследований и реализации проектов в различных областях деятельности человека;</i></p> <p><i>П8.11.16</i> <i>вступать в коммуникацию с держателями различных типов ресурсов, точно и объективно презентуя свой проект или возможные результаты исследования, с целью обеспечения продуктивного взаимовыгодного сотрудничества</i></p>	
П9 Работа с информацией	<p><i>П9.1</i> Осуществлять развернутый информационный поиск и ставить на его основе новые (учебные и познавательные) задач</p> <p><i>П9.2</i> Критически оценивать и интерпретировать информацию с разных позиций, распознавать и фиксировать противоречия в информационных источниках</p> <p><i>П9.3</i> Выходить за рамки учебного предмета и осуществлять целенаправленный поиск возможностей для широкого переноса средств и способов действия</p> <p><i>П9.4</i> Осуществлять самостоятельную информационно-познавательную деятельность</p> <p><i>П9.5</i> Владеть навыками получения необходимой информации из словарей разных типов</p> <p><i>П9.6</i> Уметь ориентироваться в различных источниках информации</p>	
П10 Моделирование	<i>П10.1</i> Использовать различные модельно-схематические средства для представления существенных связей и отношений, а также противоречий, выявленных в информационных источниках	
П11 ИКТ-компетентность	<i>П11</i> Использовать средства информационных и коммуникационных технологий (далее – ИКТ) в решении когнитивных, коммуникативных и	

Универсальные учебные действия	Метапредметные планируемые результаты	Формы и методы контроля и оценки
	организационных задач с соблюдением требований эргономики, техники безопасности, гигиены, ресурсосбережения, правовых и этических норм, норм информационной безопасности	
Коммуникативные универсальные учебные действия		
К₁₂ Сотрудничество	<p>К_{12.1} Осуществлять деловую коммуникацию как со сверстниками, так и со взрослыми (как внутри образовательной организации, так и за ее пределами), подбирать партнеров для деловой коммуникации исходя из соображений результативности взаимодействия, а не личных симпатий</p> <p>К_{12.2} Учитывать позиции других участников деятельности</p> <p>К_{12.3} Находить и приводить критические аргументы в отношении действий и суждений другого</p> <p>К_{12.4} Спокойно и разумно относиться к критическим замечаниям в отношении собственного суждения, рассматривать их как ресурс собственного развития</p> <p>К_{12.5} При осуществлении групповой работы быть как руководителем, так и членом команды в разных ролях (генератор идей, критик, исполнитель, выступающий, эксперт и т.д.)</p> <p>К_{12.6} Координировать и выполнять работу в условиях реального, виртуального и комбинированного взаимодействия</p> <p>К_{12.7} Распознавать конфликтогенные ситуации и предотвращать конфликты до их активной фазы, выстраивать деловую и образовательную коммуникацию, избегая личностных оценочных суждений</p> <p>К_{12.8} Умение продуктивно общаться и взаимодействовать в процессе совместной деятельности</p>	<p>Дебаты</p> <p>Дискуссия</p> <p>индивидуальный проект</p> <p>Учебно-познавательные и учебно-практические задачи</p> <p>Групповая экспертная оценка</p>
К₁₃ Коммуникация	К_{13.1} Развернуто, логично и точно излагать свою точку зрения с использованием адекватных (устных и письменных) языковых средств	

4.3 Оценивание предметных результатов

Предметные результаты включают освоенные обучающимися в ходе изучения учебного предмета умения, специфические для данной предметной области, виды деятельности по получению нового знания в рамках учебного предмета

Раздел программы	Планируемые результаты	Формы и методы контроля и оценки
	обучающийся научится	
1. Первый период русского реализма (1820-	демонстрировать знание произведений русской, родной и мировой литературы, приводя примеры двух или более текстов,	Текущий контроль: Анализ текста, контрольная работа,

<p>1830-е гг.)</p> <p>2. Второй период русского реализма (1840 – 1880-е годы)</p> <p>3. Третий период русского реализма (1880-1890-е годы)</p> <p>4. Художественный мир русской прозы начала XX века</p> <p>5. Художественный мир русской драматургии начала XX века</p> <p>6. Серебряный век: лики модернизма</p> <p>7. Октябрьская революция и литературный процесс 20-30-х годов XX века</p> <p>8. Русская литература второй половины XX века</p>	<p>затрагивающих общие темы или проблемы;</p> <p>в устной и письменной форме обобщать и анализировать свой читательский опыт, а именно:</p> <p>обосновывать выбор художественного произведения для анализа, приводя в качестве аргумента как тему (темы) произведения, так и его проблематику (содержащиеся в нем смыслы и подтексты);</p> <p>использовать для раскрытия тезисов своего высказывания указание на фрагменты произведения, носящие проблемный характер и требующие анализа;</p> <p>давать объективное изложение текста: характеризуя произведение, выделять две (или более) основные темы или идеи произведения, показывать их развитие в ходе сюжета, их взаимодействие и взаимовлияние, в итоге раскрывая сложность художественного мира произведения;</p> <p>анализировать жанрово-родовой выбор автора, раскрывать особенности развития и связей элементов художественного мира произведения: места и времени действия, способы изображения действия и его развития, способы введения персонажей и средства раскрытия и/или развития их характеров;</p> <p>определять контекстуальное значение слов и фраз, используемых в художественном произведении (включая переносные и коннотативные значения), оценивать их художественную выразительность с точки зрения новизны, эмоциональной и смысловой наполненности, эстетической значимости;</p> <p>анализировать авторский выбор определенных композиционных решений в произведении, раскрывая, как взаиморасположение и взаимосвязь определенных частей текста способствует формированию его общей структуры и обуславливает эстетическое воздействие на читателя (например, выбор определенного зачина и концовки произведения, выбор между счастливой или трагической развязкой, открытым или закрытым финалом);</p> <p>анализировать случаи, когда для осмысления точки зрения автора и/или героев требуется отличать то, что прямо заявлено в тексте, от того, что в нем подразумевается (например, ирония, сатира, сарказм, аллегория, гипербола и т.п.);</p> <p>осуществлять следующую продуктивную деятельность:</p>	<p>проект, реферат, сочинение</p> <p>Промежуточная аттестация:</p> <p>Дифференцированный зачет</p>
---	--	---

	<p>давать развернутые ответы на вопросы об изучаемом на уроке произведении или создавать небольшие рецензии на самостоятельно прочитанные произведения, демонстрируя целостное восприятие художественного мира произведения, понимание принадлежности произведения к литературному направлению (течению) и культурно-исторической эпохе (периоду);</p> <p>выполнять проектные работы в сфере литературы и искусства, предлагать свои собственные обоснованные интерпретации литературных произведений.</p>	
--	--	--

Формы и методы контроля и оценки результатов обучения позволяют проверить у обучающихся подготовку к формированию общих компетенций.

Результаты по дисциплине «Литература» (освоенные общие компетенции)	Основные показатели результатов подготовки	Формы и методы контроля и оценки
<p>ОК 2. Организовывать собственную деятельность, выбирать типовые методы и способы выполнения профессиональных задач, оценивать их эффективность и качество.</p>	<p>Организация и планирование собственной деятельности; демонстрация понимания цели и способов ее достижения; выполнение деятельности в соответствии с целью и способами определенными руководителем.</p> <ul style="list-style-type: none"> – Грамотное определение методов и способов выполнения учебных задач. – Осуществление самоконтроля в процессе выполнения работы и ее результатов. – Анализ результативности использованных методов и способов выполнения учебных задач. <p>Адекватная реакция на внешнюю оценку выполненной работы.</p>	<p>Устный опрос, выполнение заданий в рабочих тетрадях, беседа, сочинение, доклад, сообщение</p>
<p>ОК 4. Осуществлять Поиск и использование информации, необходимой для эффективного выполнения профессиональных задач,</p>	<p>Извлечение и анализ информации из различных источников; использование различных способов поиска информации;</p> <ul style="list-style-type: none"> – применение найденной информации для решения профессиональных задач. Грамотное определение типа и формы необходимой информации. 	<p>Устный опрос, выполнение заданий в рабочих тетрадях, беседа, сочинение, доклад, сообщение</p>

<p>профессионального и личностного развития.</p>	<ul style="list-style-type: none"> – Получение нужной информации и сохранение ее в удобном для работы формате. – Определение степени достоверности и актуальности информации. 	
<p>ОК 5. Использовать информационно-коммуникационные технологии в профессиональной деятельности.</p>	<p>Применение компьютерных навыков; выбор компьютерной программы в соответствии с решаемой задачей;</p> <ul style="list-style-type: none"> – Использование программного обеспечения для решения профессиональных задач; <p>Правильная интерпретация интерфейса специализированного программного обеспечения и нахождение контекстной помощи.</p> <ul style="list-style-type: none"> – Правильное использование автоматизированных систем делопроизводства. 	<p>Устный опрос, выполнение заданий в рабочих тетрадях, беседа, сочинение, доклад, сообщение</p>
<p>ОК 6. Работать в коллективе и команде, эффективно общаться с коллегами, руководством, потребителями.</p>	<ul style="list-style-type: none"> – Понимание общей цели; применение навыков командной работы; использование конструктивных способов общения с коллегами, руководством, клиентами. Формирование понимания членами команды личной и коллективной ответственности. – Регулярное представление обратной связи членам команды. Демонстрация навыков эффективного общения. 	<p>Устный опрос, выполнение заданий в рабочих тетрадях, беседа, сочинение, доклад, сообщение</p>
<p>ОК 7. Брать на себя ответственность за работу членов команды (подчиненных), результат выполнения заданий.</p>	<p>Проявление ответственности за работу членов команды; контроль работы сотрудников; проверка и оценка результатов работы подчиненных.</p>	<p>Устный опрос, выполнение заданий в рабочих тетрадях, беседа, сочинение, доклад, сообщение</p>
<p>ОК 8. Самостоятельно определять задачи профессионального и личностного развития, заниматься самообразованием, осознанно планировать повышение</p>	<p>Проявление интереса к обучению; использование знаний на практике; определение задач своего профессионального и личностного развития; планирование своего обучения</p>	<p>Устный опрос, выполнение заданий в рабочих тетрадях, беседа, сочинение, доклад, сообщение</p>

ВОПРОСЫ К ПРОМЕЖУТОЧНОЙ АТТЕСТАЦИИ ПО ДИСЦИПЛИНЕ ЛИТЕРАТУРА

1. Основные мотивы лирики А.С.Пушкина.
2. Биография А. С. Пушкина
3. Основные мотивы лирики М.Ю.Лермонтова.
4. Биография М. Ю. Лермонтова
5. Н.В.Гоголь. «Портрет».
6. Биография Н. В. Гоголя
7. Романтизм.
8. Реализм.
9. А.Н.Островский. Драма «Гроза».
10. Основной конфликт в драме А.Н. Островского «Гроза»
11. И.С.Тургенев. Роман «Отцы и дети». Основной конфликт.
12. Основной конфликт в романе И.С. Тургенева «Отцы и дети»
13. Ф.И.Тютчев. Лирика.
14. Биография Ф. И. Тютчева
15. А.А.Фет. Лирика.
16. Биография А. А. Фета
17. А.К.Толстой. Лирика.
18. Биография А. К. Толстого
19. Н.А.Некрасов. Лирика.
20. Биография Н. А. Некрасова
21. Н.А.Некрасов. Поэма «Кому на Руси жить хорошо».
22. Проблематика поэмы Н.А. Некрасова «Кому на Руси жить хорошо»
23. Ф.М.Достоевский. Роман. «Преступление и наказание».
24. Теория «сильной личности» в романе Ф.М. Достоевского «Преступление и наказание»
25. Л.Н.Толстой. Роман-эпопея «Война и мир».

26. «Мысль народная» в романе Л.Н. Толстого «Война и мир»
27. А.П.Чехов. Маленькая трилогия. Проблематика.
28. А.П.Чехов. «Вишневый сад». Проблематика.
29. И.А.Бунин. Очерк творчества.
30. «Господин из Сан-Франциско», проблематика.
31. А.И.Куприн. Очерк творчества.
32. «Гранатовый браслет». Тема любви-трагедии.
33. «Серебряный век» русской поэзии
34. Акмеизм.
35. Символизм.
36. Футуризм.
37. М.Горький.«Старуха Изергиль». Проблематика.
38. Пьеса «На дне». Споры о назначении человека.
39. А.А.Блок. Лирика.
40. А.А.Блок. Поэма «Двенадцать». Проблематика.
41. В.В.Маяковский. Лирика. Сатира.
42. Биография В.В. Маяковского
43. С.А.Есенин. Лирика.
44. Биография С.А. Есенина
45. М.И.Цветаева. Лирика.
46. Биография М.И. Цветаевой
47. А.П. Платонов. Повесть «Котлован»
48. М.А.Булгаков. Своеобразие романа «Мастер и Маргарита».
49. М.А.Шолохов. Роман-эпопея «Тихий Дон».
50. Трагедия Григория Мелехова в романе М.А. Шолохова «Тихий Дон»
51. А.А.Ахматова. Лирика.
52. А.А. Ахматова. Поэма «Реквием»
53. Б.Л.Пастернак. Лирика.
54. Б.Л. Пастернак. Роман «Доктор Живаго».
55. А.Т.Твардовский. Лирика.


56. Н.М. Рубцов. Лирика.
57. А.И.Солженицын. Рассказ «Один день Ивана Денисовича». Проблематика.
58. В.Т.Шаламов. «Колымские рассказы». Проблематика.
59. В.М.Шукшин. Рассказы. Проблематика.
60. А. В. Вампилов. Пьеса «Провинциальные анекдоты». Проблематика.

ПЕРЕЧЕНЬ ТЕМ ИНДИВИДУАЛЬНЫХ ПРОЕКТОВ

1. Тема пророка в лирике М.Ю. Лермонтова
2. Актуальность фантастических образов Н.В. Гоголя для современной России
3. Арина Родионовна Яковлева в жизни и творчестве А.С. Пушкина
4. Кроссворды по произведениям А.С. Пушкина
5. Смешное и грустное в рассказах А.П. Чехова: «Маленькая трилогия»
6. Жизнь и творческая судьба А.А. Ахматовой
7. Образ «маленького человека» в русской литературе
8. Особенности жанра фэнтези
9. Русские писатели- лауреаты Нобелевской премии
10. Слова-паразиты в речи учителей и учащихся
11. Образ Петербурга в русской литературе
12. Тема памятника в русской литературе
13. Разработка сценария мероприятия по поэзии М.И. Цветаевой
14. Добро и зло в русской литературе
15. Молодежный сленг. Его происхождение и функционирование.
16. Анализ читательских предпочтений моей группы
17. Библейские мотивы в романе Ф.М. Достоевского «Преступление и наказание»
18. Образ русской женщины в творчестве Н.А. Некрасова
19. Тема поэта и поэзии в творчестве русских поэтов 19 в.

20. Литература и кино
21. Памятники литературным героям
22. Любовная лирика А.С. Пушкина
23. «Говорящие фамилии» в произведениях русских писателей 18-19 вв.
24. Дружба в жизни человека (на основе материала лирики А.С. Пушкина).
25. Образ учителя в литературе
26. Псевдонимы русских поэтов и писателей
27. Литературные премии сегодня
28. Литературные сообщества в Интернете
29. Вечные темы в романе М.А. Булгакова «Мастер и Маргарита»
30. Философская лирика Ф.И. Тютчева
31. Литература русского зарубежья
32. Символика поэмы А.С. Пушкина «Медный всадник»

Профессиональное образовательное учреждение
«Уральский региональный колледж»

Утверждаю
Директор ПОУ «УРК»
 А.В. Молодчик
"01" июня 2021 года



**РАБОЧАЯ ПРОГРАММА
УЧЕБНОЙ ДИСЦИПЛИНЫ**

ОУД.03 ИНОСТРАННЫЙ ЯЗЫК

для специальности

54.02.01 Дизайн (по отраслям)

среднего профессионального образования базовой подготовки

Одобрена:

Цикловой (методической) комиссией

Утверждена:

Директором ПОУ «Уральский региональный колледж»

Молодчиком А.В.

Рабочая программа учебной дисциплины разработана в соответствии с требованиями Федерального государственного образовательного стандарта среднего общего образования (Приказ Министерства образования и науки РФ от 17 мая 2012 г. N 413 "Об утверждении федерального государственного образовательного стандарта среднего общего образования" (с изменениями и дополнениями от 29 декабря 2014 г., 31 декабря 2015 г., 29 июня 2017 г., 24 сентября, 11 декабря 2020 г.)), с учетом примерной основной образовательной программы среднего общего образования (решение федерального учебно-методического объединения по общему образованию - протокол от 28 июня 2016 г. № 2/16-з), Федерального государственного образовательного стандарта среднего профессионального образования (ФГОС СПО) по специальности 54.02.01 Дизайн (по отраслям) базовой подготовки базисного учебного плана.

Организация-разработчик: Профессиональное образовательное учреждение «Уральский региональный колледж».

Разработчик: Низамова Наиля Габдулловна, преподаватель иностранного языка.

СОДЕРЖАНИЕ

1. ПАСПОРТ РАБОЧЕЙ ПРОГРАММЫ УЧЕБНОЙ ДИСЦИПЛИНЫ	стр. 4
2. СТРУКТУРА И СОДЕРЖАНИЕ УЧЕБНОЙ ДИСЦИПЛИНЫ	7
3. УСЛОВИЯ РЕАЛИЗАЦИИ РАБОЧЕЙ ПРОГРАММЫ УЧЕБНОЙ ДИСЦИПЛИНЫ	20
4. КОНТРОЛЬ И ОЦЕНКА РЕЗУЛЬТАТОВ ОСВОЕНИЯ УЧЕБНОЙ ДИСЦИПЛИНЫ	22

1. ПАСПОРТ РАБОЧЕЙ ПРОГРАММЫ УЧЕБНОЙ ДИСЦИПЛИНЫ «Иностранный язык»

1.1. Область применения программы

Рабочая программа учебной дисциплины является частью основной профессиональной образовательной программы в соответствии с требованиями ФГОС среднего общего образования, ФГОС по специальности СПО базового уровня 54.02.01 Дизайн (по отраслям).

1.2. Место дисциплины в структуре основной профессиональной образовательной программы: Дисциплина «Иностранный язык» входит в общеобразовательные учебные дисциплины.

1.3. Планируемые результаты освоения учебной дисциплины.

Освоение содержания учебной дисциплины «Иностранный язык» обеспечивает достижение студентам следующих **результатов:**

личностных:

- 1) сформированность мировоззрения, соответствующего современному уровню развития науки и общественной практики, основанного на диалоге культур, а также различных форм общественного сознания, осознание своего места в поликультурном мире;
- 2) сформированность основ саморазвития и самовоспитания в соответствии с общечеловеческими ценностями и идеалами гражданского общества; готовность и способность к самостоятельной, творческой и ответственной деятельности;
- 3) толерантное сознание и поведение в поликультурном мире, готовность и способность вести диалог с другими людьми, достигать в нем взаимопонимания, находить общие цели и сотрудничать для их достижения, способность противостоять идеологии экстремизма, национализма, ксенофобии, дискриминации по социальным, религиозным, расовым, национальным признакам и другим негативным социальным явлениям;
- 4) навыки сотрудничества со сверстниками, детьми младшего возраста, взрослыми в образовательной, общественно полезной, учебно-исследовательской, проектной и других видах деятельности;
- 5) готовность и способность к образованию, в том числе самообразованию, на протяжении всей жизни; сознательное отношение к непрерывному образованию как условию успешной профессиональной и общественной деятельности;
- 6) эстетическое отношение к миру, включая эстетику быта, научного и технического творчества, спорта, общественных отношений;
- 7) принятие и реализацию ценностей здорового и безопасного образа жизни, потребности в физическом самосовершенствовании, занятиях спортивно-оздоровительной деятельностью, неприятие вредных привычек: курения, употребления алкоголя, наркотиков;

- 8) осознанный выбор будущей профессии и возможностей реализации собственных жизненных планов; отношение к профессиональной деятельности как возможности участия в решении личных, общественных, государственных, общенациональных проблем;
- 9) сформированность экологического мышления, понимания влияния социально-экономических процессов на состояние природной и социальной среды; приобретение опыта эколого-направленной деятельности;
- 10) ответственное отношение к созданию семьи на основе осознанного принятия ценностей семейной жизни.

метапредметных:

1) умение самостоятельно определять цели деятельности и составлять планы деятельности; самостоятельно осуществлять, контролировать и корректировать деятельность; использовать все возможные ресурсы для достижения поставленных целей и реализации планов деятельности; выбирать успешные стратегии в различных ситуациях;

2) умение продуктивно общаться и взаимодействовать в процессе совместной деятельности, учитывать позиции других участников деятельности, эффективно разрешать конфликты;

3) владение навыками познавательной, учебно-исследовательской и проектной деятельности, навыками разрешения проблем; способность и готовность к самостоятельному поиску методов решения практических задач, применению различных методов познания;

4) готовность и способность к самостоятельной информационно-познавательной деятельности, владение навыками получения необходимой информации из словарей разных типов, умение ориентироваться в различных источниках информации, критически оценивать и интерпретировать информацию, получаемую из различных источников;

5) умение использовать средства информационных и коммуникационных технологий (далее - ИКТ) в решении когнитивных, коммуникативных и организационных задач с соблюдением требований эргономики, техники безопасности, гигиены, ресурсосбережения, правовых и этических норм, норм информационной безопасности;

6) умение определять назначение и функции различных социальных институтов;

7) умение самостоятельно оценивать и принимать решения, определяющие стратегию поведения, с учетом гражданских и нравственных ценностей;

8) владение языковыми средствами - умение ясно, логично и точно излагать свою точку зрения, использовать адекватные языковые средства;

9) владение навыками познавательной рефлексии как осознания совершаемых действий и мыслительных процессов, их результатов и оснований, границ своего знания и незнания, новых познавательных задач и средств их достижения.

предметных:

1) сформированность коммуникативной иноязычной компетенции, необходимой для успешной социализации и самореализации, как инструмента межкультурного общения в современном поликультурном мире;

2) владение знаниями о социокультурной специфике страны/стран изучаемого языка и умение строить свое речевое и неречевое поведение адекватно этой специфике; умение выделять общее и различное в культуре родной страны и страны/стран изучаемого языка;

3) достижение порогового уровня владения иностранным языком, позволяющего выпускникам общаться в устной и письменной формах как с носителями изучаемого иностранного языка, так и с представителями других стран, использующими данный язык как средство общения;

4) сформированность умения использовать иностранный язык как средство для получения информации из иноязычных источников в образовательных и самообразовательных целях.

1.4. Количество часов на освоение программы дисциплины:

максимальной учебной нагрузки обучающегося **176** часов, в том числе:

обязательной аудиторной учебной нагрузки обучающегося **117** часов, самостоятельной работы обучающегося **59** часов.

2. СТРУКТУРА И СОДЕРЖАНИЕ УЧЕБНОЙ ДИСЦИПЛИНЫ

2.1. Объем учебной дисциплины и виды учебной работы

Вид учебной работы	Объем часов
Максимальная учебная нагрузка (всего)	176
Обязательная аудиторная учебная нагрузка (всего)	117
в том числе:	
практические занятия	117
Самостоятельная (внеаудиторная) работа обучающегося (всего)	59
Промежуточная аттестация в форме дифференцированного зачета	

2.2. Тематический план и содержание учебной дисциплины «Иностранный язык»

Наименование разделов и тем	Содержание учебного материала, лабораторные и практические работы, самостоятельная работа обучающихся, курсовая работа (проект) (если предусмотрены)	Объем часов	Коды компетенций, формированию которых способствует элемент программы
Повторение ранее изученного материала.	Содержание учебного материала:	2	ОК 8,
	Практические занятия: Повторение ранее изученного материала.	2	
Тема 1. Описание людей. Грамматика: артикли, множественное число существительных.	Содержание учебного материала:	10	ОК 1,3,6, 8,9
	Практические занятия:	6	
	1.1 «Описание людей», лексические единицы по теме, грамматическое правило «Употребление артиклей»	2	
	1.2 «Образование множественного числа существительных», сочинения по теме «Описание людей»	2	
	1.3 Работа с текстом «Описание людей», грамматической темой «Употребление артиклей», «Образование множественного числа существительных».	2	
	Самостоятельная работа: Подготовка сочинения по теме: «Описание людей».	4	
Тема 2. Межличностные отношения. Грамматика: личные, притяжательные, указательные, неопределенные местоимения.	Содержание учебного материала:	10	ОК1,3,4,6 ,8,9
	Практические занятия:	6	
	2.1 «Межличностные отношения», лексические единицы по теме, грамматическое правило «Употребление и образование личных, притяжательных, указательных, неопределенных местоимений»	2	
	2.2 Диалоги по теме «Межличностные отношения». Употребление и образование личных, притяжательных, указательных, неопределенных местоимений»	2	
	2.3 «Межличностные отношения», грамматическое правило «Употребление и образование личных, притяжательных, указательных, неопределенных	2	

	местоимений»		
	Самостоятельная работа: Подготовка диалогов по теме: «Межличностные отношения».	4	
Тема 3. Спорт. Грамматика: вопросительные, относительные местоимения; местоимения much, many, few, little.	Содержание учебного материала:	10	ОК 3, 6, 8,9,
	Практические занятия:	6	
	3.1 «Спорт», лексические единицы по теме, грамматическое правило «Употребление и образование вопросительных, относительных местоимений»	2	
	3.2 «Употребление и образование местоимений much, many, few, little», сообщения по теме «Спорт».	2	
	3.3 «Спорт», грамматическое правило «Употребление и образование вопросительных, относительных местоимений», «Употребление и образование местоимений much, many, few, little» (обобщение)	2	
	Самостоятельная работа: Подготовка реферата по теме: «Спорт».	4	
Тема 4. Город, деревня. Грамматика: прилагательные, степени сравнения прилагательных.	Содержание учебного материала:	10	ОК 3, 6, 8, 9
	Практические занятия:	6	
	4.1 «Город, деревня», лексические единицы по теме, грамматическое правило «Употребление и образование степеней сравнения прилагательных»	2	
	4.2 «Образование степеней сравнения прилагательных», эссе по теме «Город, деревня».	2	
	4.3 «Город, деревня», грамматическое правило «Употребление и образование степеней сравнения прилагательных»	2	
	Самостоятельная работа: Подготовка эссе по теме: «Город, деревня».	4	
Тема 5. Природа и человек. Грамматика: наречия, степени сравнения наречий.	Содержание учебного материала:	10	ОК 1,3,4,6,
	Практические занятия:	6	
	5.1 «Природа и человек», лексические единицы по теме, грамматическое правило «Употребление наречий».	2	
	5.2 «Образование степеней сравнения наречий», сообщения по теме «Природа и человек».	2	
	5.3 «Образование степеней сравнения наречий», «Природа и человек».	2	

	Самостоятельная работа: Подготовка реферата по теме: «Природа и человек».	4	
Тема 6. Повседневная жизнь. Грамматика: Present Simple Active, Past Simple Active.	Содержание учебного материала:	10	OK 3, 6,8,9,
	Практические занятия:	6	
	6.1 «Домашние обязанности. Покупки.», лексические единицы по теме, грамматическое правило «Употребление и образование Present Simple Active».	2	
	6.2 «Употребление и образование Present Simple Active, Past Simple Active», сочинения по теме «Семейные традиции».	2	
	6.3 «Употребление и образование Present Simple Active, Past Simple Active».	2	
	Самостоятельная работа: Подготовка реферата по теме: «Рабочий день студента».	4	
Тема 7. Современная молодежь. Грамматика: Future Simple Active.	Содержание учебного материала:	10	OK 3, 6, 8,9
	Практические занятия:	6	
	7.1 « Увлечения и интересы», лексические единицы по теме, грамматическое правило «Употребление и образование Future Simple Active».	2	
	7.2 Работа с текстом «Досуг», прослушивание диалогов по теме: «Мой досуг».	2	
	7.3 «Досуг», грамматическое правило «Употребление и образование Future Simple Active».	2	
	Самостоятельная работа: Подготовка диалогов по теме: «Мой досуг».	4	
Тема 8. Новости. Средства массовой информации. Грамматика: оборот there is/are .	Содержание учебного материала:	10	OK 1,3,6, 8,9,
	Практические занятия:	6	
	8.1 «Новости», лексические единицы по теме, грамматическое правило «Употребление и образование оборота there is/are».	2	
	8.2 «Средства массовой информации», лексические единицы по теме, грамматическое правило «Употребление и образование оборота there is/are».	2	
	8.3 Сообщения по теме «Новости. Средства массовой информации», грамматическое правило «Употребление и образование оборота there is/are».	2	
	Самостоятельная работа: Подготовка сообщения по теме «Новости. Средства массовой информации».	4	
Активизация и	Содержание учебного материала:	1	

контроль лексического и грамматического материала.	Практические занятия:	1	
	Активизация и контроль лексического и грамматического материала.	1	
Тема 9. Навыки общественной жизни. Грамматика: Present Continuous Active, Past Continuous Active.	Содержание учебного материала:	6	ОК 3, 6, 8, 9
	Практические занятия:	6	
	9.1 «Навыки общественной жизни», лексические единицы по теме, грамматическое правило «Употребление и образование Present Continuous Active»	2	
	9.2 Грамматическое правило «Употребление и образование Past Continuous Active», сообщения по теме «Навыки общественной жизни».	2	
	9.3 Грамматическое правило «Употребление и образование Past Continuous Active»	2	
Тема 10. Национальные традиции и обычаи. Грамматика: future Continuous Active.	Содержание учебного материала:	10	ОК 3, 6, 8, 9
	Практические занятия:	6	
	10.1 «Национальные традиции и обычаи», лексические единицы по теме	2	
	10.2 Грамматическое правило «Употребление и образование Future Continuous Active», сообщения по теме «Национальные традиции и обычаи».	2	
	10.3 Грамматическое правило «Употребление и образование Future Continuous Active», «Национальные традиции и обычаи».	2	
	Самостоятельная работа: Подготовка реферата по теме: «Традиции и обычаи».	4	
Тема 11. Государственное устройство. Грамматика: Present Perfect Active.	Содержание учебного материала:	4	ОК 3, 6, 8, 9
	Практические занятия:	4	
	11.1 «Государственное устройство», лексические единицы по теме	2	
	11.2 Грамматическое правило «Употребление и образование Present Perfect Active»	2	
Тема 12. Научно-технический прогресс. Грамматика: Past Perfect Active.	Содержание учебного материала:	10	ОК 6, 8, 9
	Практические занятия:	6	
	12.1 «Научно-технический прогресс», лексические единицы по теме.	2	
	12.2 Грамматическое правило «Употребление и образование Past Perfect Active», сообщения по теме «Научно-технический прогресс».	2	
	12.3 Грамматическое правило «Употребление и образование Past Perfect Active»,	2	

	«Научно-технический прогресс».		
	Самостоятельная работа: Подготовка реферата по теме: «Научно-технический прогресс».	4	
Тема 13. Здоровье. Грамматика: количественные числительные, порядковые числительные.	Содержание учебного материала:	4	ОК 6, 8,9,
	Практические занятия:	4	
	13.1 «Посещение врача», лексические единицы по теме, грамматическое правило «Употребление и образование количественных числительных».	2	
	13.2 «Здоровый образ жизни» Грамматическое правило «Употребление и образование порядковых числительных».	2	
Тема 14. Профессии и профессиональные качества. Грамматика: Причастие 1.	Содержание учебного материала:	8	ОК 1,3,4,6 8,9,
	Практические занятия:	6	
	14.1 «Профессии и профессиональные качества», лексические единицы по теме, грамматическое правило «Употребление и образование причастия 1».	2	
	14.2 Грамматика «Употребление и образование причастия 1», резюме.	2	
	14.3 «Профессии и профессиональные качества», грамматическое правило «Употребление и образование причастия 1».	2	
	Самостоятельная работа: Составление резюме.	2	
Тема 15. Карьера и должность. Грамматика: Причастие 2.	Содержание учебного материала:	10	ОК 1,3,4,6 8,9,
	Практические занятия:	6	
	15.1 «Карьера и должность», лексические единицы по теме, грамматическое правило «Употребление и образование причастия 2».	2	
	15.2 Грамматика «Употребление и образование причастия 2», работа с текстом «Карьера и должность».	2	
	15.3 Прослушивание диалогов по теме «Карьера и должность», грамматическое правило «Употребление и образование причастия 2».	2	
	Самостоятельная работа: Подготовка диалогов по теме: «Карьера и должность».	4	
Тема 16. Изучение иностранных языков. Грамматика: Модальные глаголы:	Содержание учебного материала:	8	ОК 1, 3, 6, 8
	Практические занятия:	4	
	16.1 «Изучение иностранных языков», лексические единицы по теме, грамматическое правило «Употребление модальных глаголов can».	2	

can, may.	16.2 Грамматическое правило «Употребление модальных глаголов may», эссе по теме «Иностранные языки в профессиональной деятельности и для повседневного общения».	2	
	Самостоятельная работа: Подготовка эссе по теме: «Иностранные языки в моей будущей профессии».	4	
Тема 17. Страны изучаемого языка. Грамматика: Модальные глаголы: must, have to, be to.	Содержание учебного материала:	4	ОК 6,8,9
	Практические занятия:	4	
	17.1 «Страны изучаемого языка.», лексические единицы по теме, грамматическое правило «Употребление модального глагола must».	2	
	17.2 «Путешествие по своей стране и за рубежом», грамматическое правило «Употребление модального глагола must».	2	
Тема 18. Искусство, музыка. Грамматика: модальные глаголы: need, should; страдательный залог (общие сведения).	Содержание учебного материала:	10	ОК 6,8,
	Практические занятия:	6	
	18.1 «Искусство, музыка», лексические единицы по теме, грамматическое правило «Употребление модальных глаголов need, should»	2	
	18.2 Грамматическое правило «Образование и употребление страдательного залога», сообщения по теме «Искусство, музыка»	2	
	18.3 Грамматическое правило «Образование и употребление страдательного залога», сообщения по теме «Искусство, музыка»	2	
	Самостоятельная работа: Подготовка реферата по теме: «Искусство, музыка».	5	
Тема 19. Литература и авторы произведений. Грамматика: страдательный залог.	Содержание учебного материала:	10	ОК 6,8,
	Практические занятия:	6	
	19.1 «Литература и авторы произведений», лексические единицы по теме, грамматика «Страдательный залог»	2	
	19.2 Грамматика: страдательный залог. Работа с текстом «Литература и авторы произведений»	2	
	19.3 Сочинения по теме «Литература и авторы произведений», грамматика «Страдательный залог»	2	
	Самостоятельная работа: Подготовка сочинения по теме: «Литература и авторы произведений».	4	
Тема 20.	Содержание учебного материала:	6	ОК 1, 3, 4, 6, 8,9

Реклама. Грамматика: конструкция I wish ...	Практические занятия:	6	
	20.1 «Реклама», лексические единицы по теме. Грамматическое правило «Употребление и образование конструкции I wish ...»	2	
	20.2 Грамматическое правило «Употребление и образование конструкции I wish ...», «Реклама»	2	
	20.3 «Реклама». Грамматическое правило «Употребление и образование конструкции I wish ...»	2	
Активизация и контроль лексического и грамматического материала.	Содержание учебного материала:	2	
	Практические занятия:	2	
	Дифференцированный зачет.	2	
Всего		176	

3. УСЛОВИЯ РЕАЛИЗАЦИИ ПРОГРАММЫ ДИСЦИПЛИНЫ

3.1. Требования к минимальному материально-техническому обеспечению

Реализация программы дисциплины осуществляется в учебном кабинете «Иностранного языка».

Оборудование учебного кабинета: посадочные места по количеству обучающихся, рабочее место преподавателя, УМК по дисциплине «Иностранный язык».

Технические средства обучения: компьютер, мультимедиапроектор.

3.2. Информационное обеспечение обучения

Перечень учебных изданий, Интернет-ресурсов, дополнительной литературы

Для обучающихся

1. Аитов, В. Ф. Английский язык (a1-v1+) : учебное пособие для среднего профессионального образования / В. Ф. Аитов, В. М. Аитова, С. В. Кади. — 13-е изд., испр. и доп. — Москва : Издательство Юрайт, 2020. — 234 с. — (Профессиональное образование). — ISBN 978-5-534-08943-1. — Текст: электронный // ЭБС Юрайт [сайт]. — URL: <https://urait.ru/bcode/448454>
2. Буренко, Л. В. Грамматика английского языка. Grammar in Levels Elementary – Pre-Intermediate : учебное пособие для среднего профессионального образования / Л. В. Буренко, О. С. Тарасенко, Г. А. Краснощекова ; под общей редакцией Г. А. Краснощековой. — Москва : Издательство Юрайт, 2020. — 227 с. — (Профессиональное образование). — ISBN 978-5-9916-9261-8. — Текст : электронный // ЭБС Юрайт [сайт]. — URL: <https://urait.ru/bcode/452909>
3. Комарова Ю.А. Английский язык: учебник для 10 класса общеобразовательных организаций. / Ю.А. Комарова, И.В. Ларионова. - Москва : Русское слово, 2021. - 192 с. - ISBN 978-5-533-00931-7_21. - URL: <https://www.ibooks.ru/bookshelf/374130/reading>. - Текст: электронный
4. Комарова Ю.А. Английский язык: учебник для 11 класса общеобразовательных организаций. / Ю.А. Комарова, И.В. Ларионова. - Москва : Русское слово, 2021. - 176 с. - ISBN 978-5-533-00944-7_21. - URL: <https://www.ibooks.ru/bookshelf/374131/reading>. - Текст: электронный.
5. Кузьменкова, Ю. Б. Английский язык + аудиозаписи в ЭБС : учебник и практикум для среднего профессионального образования / Ю. Б. Кузьменкова. — Москва : Издательство Юрайт, 2019. — 441 с. — (Профессиональное образование). — ISBN 978-5-534-00804-3. — Текст : электронный // ЭБС Юрайт [сайт]. — URL: <https://urait.ru/bcode/433316>
6. Полубиченко, Л. В. Английский язык для колледжей (A2-B2) : учебное пособие для среднего профессионального образования /

А. С. Изволенская, Е. Э. Кожарская ; под редакцией Л. В. Полубиченко. — Москва : Издательство Юрайт, 2019. — 184 с. — (Профессиональное образование). — ISBN 978-5-534-09287-5. — Текст : электронный // ЭБС Юрайт [сайт]. — URL: <https://urait.ru/bcode/427572>

Для преподавателей

1. Архипович, Т. П. Английский язык для гуманитариев (B1). В 2 ч. Часть 1 : учебник и практикум для среднего профессионального образования / Т. П. Архипович, В. А. Короткова. — Москва : Издательство Юрайт, 2019. — 445 с. — (Профессиональное образование). — ISBN 978-5-534-11030-2. — Текст : электронный // ЭБС Юрайт [сайт]. — URL: <https://urait.ru/bcode/444013>
2. Архипович, Т. П. Английский язык для гуманитариев (B1). В 2 ч. Часть 2 : учебник и практикум для среднего профессионального образования / Т. П. Архипович, В. А. Короткова. — Москва : Издательство Юрайт, 2019. — 452 с. — (Профессиональное образование). — ISBN 978-5-534-11031-9. — Текст : электронный // ЭБС Юрайт [сайт]. — URL: <https://urait.ru/bcode/444014>
3. Гуреев, В. А. Английский язык. Грамматика (B2) : учебник и практикум для среднего профессионального образования / В. А. Гуреев. — Москва : Издательство Юрайт, 2019. — 294 с. — (Профессиональное образование). — ISBN 978-5-534-10481-3. — Текст : электронный // ЭБС Юрайт [сайт]. — URL: <https://urait.ru/bcode/430572>
4. Жаровская Е.В. Английский язык для будущих социальных работников [Электронный ресурс] : учебное пособие / Е.В. Жаровская. — Электрон. текстовые данные. — Саратов: Вузовское образование, 2018. — 143 с. — 978-5-4487-0315-7. — Режим доступа: <http://www.iprbookshop.ru/77283.html>
5. Иванова, О. Ф. Английский язык. Пособие для самостоятельной работы учащихся (B1 — B2) : учебное пособие для среднего профессионального образования / О. Ф. Иванова, М. М. Шиловская. — Москва : Издательство Юрайт, 2019. — 352 с. — (Профессиональное образование). — ISBN 978-5-534-09663-7. — Текст : электронный // ЭБС Юрайт [сайт]. — URL: <https://urait.ru/bcode/442373>
6. Полубиченко, Л. В. Английский язык для колледжей (A2-B2) : учебное пособие для среднего профессионального образования / А. С. Изволенская, Е. Э. Кожарская ; под редакцией Л. В. Полубиченко. — Москва : Издательство Юрайт, 2019. — 184 с. — (Профессиональное образование). — ISBN 978-5-534-09287-5. — Текст : электронный // ЭБС Юрайт [сайт]. — URL: <https://urait.ru/bcode/427572>
7. Ступникова, Л. В. Английский язык для юристов (Learning Legal English) : учебник и практикум для среднего профессионального образования / Л. В. Ступникова. — 3-е изд., испр. и доп. — Москва :

Издательство Юрайт, 2019. — 403 с. — (Профессиональное образование). — ISBN 978-5-534-10364-9. — Текст : электронный // ЭБС Юрайт [сайт]. — URL: <https://urait.ru/bcode/429850>

Интернет-ресурсы

1. Encyclopedia Britannica: онлайн энциклопедия на английском языке [Электрон. ресурс]. – Электрон.текст.дан. – Режим доступа:<https://www.britannica.com> (энциклопедия «Британника»).
2. Lingvo Live: онлайн словарь(более 30 англо-русских, русско-английских и толковых словарей общей и отраслевой лексики)[Электрон. ресурс]. -Электрон.текст.дан. - Режим доступа:<https://www.lingvo-online.ru>.
3. Longman Dictionary of Contemporary English:онлайн словарь [Электрон. ресурс]. – Электрон.текст.дан. – Режим доступа:<https://www.ldoceonline.com>. Macmillan Dictionary: онлайн словарь с возможностью прослушать произношение слов [Электрон. ресурс]. - Электрон.текст.дан. - Режим доступа:<https://www.macmillandictionary.com/dictionary/british/enjoy>.

4. КОНТРОЛЬ И ОЦЕНКА РЕЗУЛЬТАТОВ ОСВОЕНИЯ ДИСЦИПЛИНЫ

4.1 Оценивание личностных результатов

Формирование личностных результатов обеспечивается в ходе реализации всех компонентов образовательной деятельности, включая внеурочную деятельность. Достижение личностных результатов не выносятся на итоговую оценку обучающихся, а является предметом оценки эффективности воспитательно-образовательной деятельности образовательной организации.

Универсальные учебные действия	Личностные результаты обучающихся	Формы и методы контроля и оценки
1.Самоопределение (личностное, жизненное, профессиональное)	1.1. Принятие традиционных национальных и общечеловеческих гуманистических и демократических ценностей	Диагностическое обследование на основе метода экспертных оценок
	1.2. Сформированность отношения к профессиональной деятельности как возможности участия в решении личных, общественных, государственных, общенациональных проблем	Внутренний мониторинг по результатам наблюдения в ходе учебных занятий и внеурочной деятельности, в т.ч.:
	1.3. Сформированность мировоззрения, соответствующего современному уровню развития науки и общественной практики, основанного на диалоге культур, а также различных форм общественного сознания, осознание своего места в поликультурном мире	внеклассные мероприятия, неделя ЦМК, экскурсии, общественные поручения и т.д.
2.Смыслообразование	2.1. Сформированность основ саморазвития и самовоспитания в соответствии с общечеловеческими ценностями и идеалами гражданского общества	Диагностическое обследование на основе метода экспертных оценок
	2.2. Готовность и способность к самостоятельной, творческой и ответственной деятельности	
	2.3. Сформированность навыков сотрудничества со сверстниками, детьми младшего возраста, взрослыми в образовательной, общественно полезной, учебно-исследовательской, проектной и других видах деятельности	Внутренний мониторинг по результатам наблюдения в ходе учебных занятий и внеурочной деятельности, в т.ч.:
	2.4. Сформированность толерантного	внеклассные мероприятия, неделя

	<p>сознания и поведения в поликультурном мире, готовность и способность вести диалог с другими людьми, достигать в нем взаимопонимания, находить общие цели и сотрудничать для их достижения</p>	<p>ЦМК, экскурсии, общественные поручения и т.д</p>
	<p>2.5. Сформированность способности противостоять идеологии экстремизма, национализма, ксенофобии, дискриминации по социальным, религиозным, расовым, национальным признакам и другим негативным социальным явлениям</p>	
	<p>2.6. Принятие и реализация ценностей здорового и безопасного образа жизни, наличие потребности в физическом самосовершенствовании, занятиях спортивно-оздоровительной деятельностью, неприятие вредных привычек: курения, употребления алкоголя, наркотиков</p>	
	<p>2.7. Готовность и способность к образованию, в том числе самообразованию, на протяжении всей жизни</p>	
	<p>2.8. Сформированность сознательного отношения к непрерывному образованию как условию успешной профессиональной и общественной деятельности</p>	
<p>3.Нравственно-этическая ориентация</p>	<p>3.1.Сформированность нравственного сознания и поведения на основе усвоения общечеловеческих ценностей</p>	<p>Диагностическое обследование на основе метода экспертных оценок</p> <p>Внутренний мониторинг по результатам наблюдения в ходе учебных занятий и внеурочной деятельности, в т.ч.:</p> <p>внеклассные мероприятия, неделя ЦМК, экскурсии, общественные</p>
	<p>3.2. Сформированность экологического мышления, понимания влияния социально-экономических процессов на состояние природной и социальной среды; приобретение опыта эколого-направленной деятельности</p>	
	<p>3.3. Сформированность ответственного отношения к созданию семьи на основе осознанного принятия ценностей семейной жизни</p>	

	3.4. Сформированность эстетического отношения к миру, включая эстетику быта, научного и технического творчества, спорта, общественных отношений	поручения и т.д
--	---	-----------------

4.2. Оценивание метапредметных результатов

Оценка метапредметных результатов представляет собой оценку достижения планируемых результатов освоения рабочей программы, которые представлены тремя группами универсальных учебных действий

Универсальные учебные действия	Метапредметные планируемые результаты	Формы и методы контроля и оценки
Регулятивные универсальные учебные действия		
<i>P₁</i> Целеполагание	<i>P_{1.1}</i> Самостоятельно определять цели деятельности, задавать параметры и критерии, по которым можно определить, что цель достигнута; <i>P_{1.2}</i> Ставить и формулировать собственные задачи в образовательной деятельности и жизненных ситуациях	Индивидуальный проект Учебно-познавательные и учебно-практические задачи «Разрешение проблем / проблемных ситуаций» Групповая экспертная оценка
<i>P₂</i> Планирование	<i>P_{2.1}</i> Выбирать путь достижения цели, планировать решение поставленных задач, оптимизируя материальные и нематериальные затраты <i>P_{2.2}</i> Самостоятельно составлять планы деятельности <i>P_{2.3}</i> Использовать все возможные ресурсы для достижения поставленных целей и реализации планов деятельности <i>P_{2.4}</i> Выбирать успешные стратегии в различных ситуациях	
<i>P₃</i> Прогнозирование	<i>P_{3.1}</i> Оценивать ресурсы, в том числе время и другие нематериальные ресурсы, необходимые для достижения поставленной цели <i>P_{3.2}</i> Организовывать эффективный поиск ресурсов, необходимых для достижения поставленной цели <i>P_{3.3}</i> Оценивать возможные последствия достижения поставленной цели в деятельности, собственной жизни и жизни окружающих людей, основываясь на соображениях этики и морали	
<i>P₄</i> Контроль и коррекция	<i>P_{4.1}</i> Самостоятельно осуществлять, контролировать и корректировать деятельность	
<i>P₅</i> Оценка	<i>P_{5.1}</i> Сопоставлять полученный результат деятельности с поставленной заранее целью	
<i>P₆</i> Познавательная рефлексия	<i>P_{6.1}</i> Владеть навыками познавательной рефлексии как осознания совершаемых действий и мыслительных процессов, их результатов и оснований, границ своего знания и незнания, новых познавательных задач и средств их достижения	
<i>P₇</i> Принятие решений	<i>P_{7.1}</i> Самостоятельно оценивать и принимать решения, определяющие стратегию поведения, с учетом гражданских и нравственных ценностей	

Универсальные учебные действия	Метапредметные планируемые результаты	Формы и методы контроля и оценки
Познавательные универсальные учебные действия		
<p>П₈ Познавательные компетенции, включающие навыки учебно-исследовательской и проектной деятельности</p>	<p>П_{8.1} Искать и находить обобщенные способы решения задач</p> <p>П_{8.2} Владеть навыками разрешения проблем</p> <p>П_{8.3} Осуществлять самостоятельный поиск методов решения практических задач, применять различные методы познания</p> <p>П_{8.4} Решать задачи, находящиеся на стыке нескольких учебных дисциплин</p> <p>П_{8.5} Использовать основной алгоритм исследования при решении своих учебно-познавательных задач</p> <p>П_{8.6} Использовать основные принципы проектной деятельности при решении своих учебно-познавательных задач и задач, возникающих в культурной и социальной жизни</p> <p>П_{8.7} Выстраивать индивидуальную образовательную траекторию, учитывая ограничения со стороны других участников и ресурсные ограничения</p> <p>П_{8.8} Менять и удерживать разные позиции в познавательной деятельности</p> <p>П_{8.9} Проявлять способность к инновационной, аналитической, творческой, интеллектуальной деятельности, в том числе учебно-исследовательской и проектной деятельности</p> <p>П_{8.10} Самостоятельно применять приобретенные знания и способы действий при решении различных задач, используя знания одного или нескольких учебных предметов или предметных областей, в том числе в учебно-исследовательской и проектной деятельности</p> <p>П_{8.11} Владеть навыками учебно-исследовательской и проектной деятельности, а именно:</p> <p>П_{8.11.1} ставить цели и/или <i>формулировать гипотезу исследования</i>, исходя из культурной нормы и соотносясь с представлениями об общем благе;</p> <p>П_{8.11.2} оценивать ресурсы, в том числе и нематериальные (такие, как время), необходимые для достижения поставленной цели;</p> <p>П_{8.11.3} планировать работу;</p> <p>П_{8.11.4} осуществлять отбор и интерпретацию необходимой информации;</p> <p>П_{8.11.5} самостоятельно и совместно с другими авторами разрабатывать систему параметров и критериев оценки эффективности и продуктивности реализации проекта или исследования на каждом этапе реализации и по завершении работы;</p> <p>П_{8.11.9} осуществлять презентацию результатов;</p> <p>П_{8.11.11} адекватно оценивать последствия реализации своего проекта (изменения, которые он повлечет в жизни других людей, сообществ);</p>	<p>Индивидуальный проект</p> <p>Учебно-познавательные и учебно-практические задачи</p> <p>Групповая экспертная оценка</p>

Универсальные учебные действия	Метапредметные планируемые результаты	Формы и методы контроля и оценки
	<i>П8.11.12</i> адекватно оценивать дальнейшее развитие своего проекта или исследования, видеть возможные варианты применения результатов	
<i>П9</i> Работа с информацией	<p><i>П9.1</i> Осуществлять развернутый информационный поиск и ставить на его основе новые (учебные и познавательные) задач</p> <p><i>П9.2</i> Критически оценивать и интерпретировать информацию с разных позиций, распознавать и фиксировать противоречия в информационных источниках</p> <p><i>П9.3</i> Выходить за рамки учебного предмета и осуществлять целенаправленный поиск возможностей для широкого переноса средств и способов действия</p> <p><i>П9.4</i> Осуществлять самостоятельную информационно-познавательную деятельность</p> <p><i>П9.5</i> Владеть навыками получения необходимой информации из словарей разных типов</p> <p><i>П9.6</i> Уметь ориентироваться в различных источниках информации</p>	
<i>П10</i> Моделирование	<i>П10.1</i> Использовать различные модельно-схематические средства для представления существенных связей и отношений, а также противоречий, выявленных в информационных источниках	
<i>П11</i> ИКТ-компетентность	<i>П11</i> Использовать средства информационных и коммуникационных технологий (далее – ИКТ) в решении когнитивных, коммуникативных и организационных задач с соблюдением требований эргономики, техники безопасности, гигиены, ресурсосбережения, правовых и этических норм, норм информационной безопасности	
Коммуникативные универсальные учебные действия		
<i>К12</i> Сотрудничество	<p><i>К12.1</i> Осуществлять деловую коммуникацию как со сверстниками, так и со взрослыми (как внутри образовательной организации, так и за ее пределами), подбирать партнеров для деловой коммуникации исходя из соображений результативности взаимодействия, а не личных симпатий</p> <p><i>К12.2</i> Учитывать позиции других участников деятельности</p> <p><i>К12.3</i> Находить и приводить критические аргументы в отношении действий и суждений другого</p> <p><i>К12.4</i> Спокойно и разумно относиться к критическим замечаниям в отношении собственного суждения, рассматривать их как ресурс собственного развития</p> <p><i>К12.5</i> При осуществлении групповой работы быть как руководителем, так и членом команды в разных ролях (генератор идей, критик, исполнитель, выступающий, эксперт и т.д.)</p> <p><i>К12.6</i> Координировать и выполнять работу в условиях</p>	<p>Дебаты</p> <p>Дискуссия</p> <p>индивидуальный проект</p> <p>Учебно-познавательные и учебно-практические задачи</p> <p>Групповая экспертная оценка</p>

Универсальные учебные действия	Метапредметные планируемые результаты	Формы и методы контроля и оценки
	реального, виртуального и комбинированного взаимодействия <i>K_{12.8}</i> Умение продуктивно общаться и взаимодействовать в процессе совместной деятельности	
<i>K₁₃</i> Коммуникация	<i>K_{13.1}</i> Развернуто, логично и точно излагать свою точку зрения с использованием адекватных (устных и письменных) языковых средств	

4.3. Оценивание предметных результатов

Предметные результаты включают освоенные обучающимися в ходе изучения учебного предмета умения, специфические для данной предметной области, виды деятельности по получению нового знания в рамках учебного предмета

Раздел программы	Планируемые результаты	Формы и методы контроля и оценки
	обучающийся научится	
<p>Тема 1. Описание людей. Грамматика: артикли, множественное число существительных.</p> <p>Тема 2. Межличностные отношения. Грамматика: личные, притяжательные, указательные, неопределенные местоимения.</p> <p>Тема 3. Спорт. Грамматика: вопросительные, относительные местоимения; местоимения <i>much, many, few, little</i>.</p> <p>Тема 4. Город, деревня. Грамматика: прилагательные, степени сравнения прилагательных.</p> <p>Тема 5. Природа и человек.</p>	<p>Коммуникативные умения</p> <p>Говорение. Диалогическая речь</p> <ul style="list-style-type: none"> – вести диалог/полилог в ситуациях неофициального общения в рамках изученной тематики собеседника (до 6-7 реплик со стороны каждого участника общения); – при помощи разнообразных языковых средств без подготовки инициировать, поддерживать и заканчивать беседу на темы, включенные в раздел «Предметное содержание речи» Продолжительность диалога – до 2–3 минут; – выразить и аргументировать личную точку зрения; – запрашивать информацию и обмениваться информацией в пределах изученной тематики; – обращаться за разъяснениями, уточняя интересующую информацию. <p>Говорение. Монологическая речь</p> <ul style="list-style-type: none"> – формулировать несложные связные высказывания с использованием основных 	<p>Текущий контроль: Грамматический практикум Лексический практикум Диагностическая работа Контрольная работа, Собеседование</p> <p>Промежуточная аттестация: Дифференцированный зачет</p>

<p>Грамматика: наречия, степени сравнения наречий. Тема 6. Повседневная жизнь. Грамматика: Present Simple Active, Past Simple Active. Тема 7. Современная молодежь. Грамматика: Future Simple Active. Тема 8. Новости. Средства массовой информации. Грамматика: оборот there is/are. Тема 9. Навыки общественной жизни. Грамматика: Present Continuous Active, Past Continuous Active. Тема 10. Национальные традиции и обычаи. Грамматика: future Continuous Active. Тема 11. Государственное устройство. Грамматика: Present Perfect Active. Тема 12. Научно-технический прогресс. Грамматика: Past Perfect Active. Тема 13. Здоровье. Грамматика: количественные числительные, порядковые числительные. Тема 14. Профессии и профессиональные качества. Грамматика: Причастие 1. Тема 15. Карьера и должность. Грамматика: Причастие 2.</p>	<p>коммуникативных типов речи (описание, повествование, рассуждение, характеристика) в рамках тем, включенных в раздел «Предметное содержание речи»;</p> <ul style="list-style-type: none"> – передавать основное содержание прочитанного/увиденного/услышанного; – давать краткие описания и/или комментарии с опорой на нелинейный текст (таблицы, графики); – строить высказывание на основе изображения с опорой или без опоры на ключевые слова/план/вопросы. <p>Объем монологического высказывания 12-15 фраз, продолжительность монологического высказывания – 2-2,5 минуты.</p> <p style="text-align: center;">Аудирование</p> <ul style="list-style-type: none"> – совершенствовать умения понимать на слух основное содержание несложных аудио- и видеотекстов различных жанров (радио- и телепрограмм, записей, кинофильмов) монологического и диалогического характера с нормативным произношением в рамках изученной тематики; – выборочно понимать детали несложных аудио- и видеотекстов различных жанров монологического и диалогического характера. <p>Типы текстов: сообщение, объявление, интервью, тексты рекламных видеороликов.</p> <p style="text-align: center;">Чтение</p> <ul style="list-style-type: none"> – читать и понимать несложные аутентичные тексты различных стилей и жанров, используя основные виды чтения (ознакомительное, изучающее, поисковое/просмотровое) в зависимости от коммуникативной задачи; – отделять в несложных аутентичных текстах различных стилей и жанров главную информацию от второстепенной, выявлять наиболее значимые факты. 	
---	---	--

<p>Тема 16. Изучение иностранных языков. Грамматика: Модальные глаголы: can, may. Тема 17. Страны изучаемого языка. Грамматика: Модальные глаголы: must, have to, be to. Тема 18. Искусство, музыка. Грамматика: модальные глаголы: need, should; страдательный залог (общие сведения). Тема 19. Литература и авторы произведений. Грамматика: страдательный залог. Тема 20. Реклама. Грамматика: конструкция I wish</p>	<p style="text-align: center;">Письменная речь</p> <ul style="list-style-type: none"> – писать несложные связные тексты по изученной тематике; – писать личное (электронное) письмо, заполнять анкету, письменно излагать сведения о себе в форме, принятой в стране/странах изучаемого языка; – письменно выражать свою точку зрения в рамках тем, включенных в раздел «Предметное содержание речи», в форме рассуждения, приводя аргументы и примеры. <p style="text-align: center;">Языковые навыки</p> <p style="text-align: center;">Фонетическая сторона речи</p> <ul style="list-style-type: none"> – владеть слухопроизносительными навыками в рамках тем, включенных в раздел «Предметное содержание речи»; – владеть навыками ритмико-интонационного оформления речи в зависимости от коммуникативной ситуации. <p style="text-align: center;">Лексическая сторона речи</p> <ul style="list-style-type: none"> – распознавать и употреблять в речи лексические единицы в рамках тем, включенных в раздел «Предметное содержание речи»; – распознавать и употреблять в речи наиболее распространенные фразовые глаголы; – определять принадлежность слов к частям речи по аффиксам; – догадываться о значении отдельных слов на основе сходства с родным языком, по словообразовательным элементам и контексту; – распознавать и употреблять различные средства связи в тексте для обеспечения его целостности (firstly, to begin with, however, as for me, finally, at last, etc.). <p style="text-align: center;">Грамматическая сторона речи</p> <ul style="list-style-type: none"> – оперировать в процессе устного и письменного общения основными синтаксическими конструкциями в 	
--	--	--

	<p>соответствии с коммуникативной задачей;</p> <ul style="list-style-type: none"> – употреблять в речи различные коммуникативные типы предложений: утвердительные, вопросительные (общий, специальный, альтернативный, разделительный вопросы), отрицательные, побудительные (в утвердительной и отрицательной формах); – употреблять в речи распространенные и нераспространенные простые предложения, в том числе с несколькими обстоятельствами, следующими в определенном порядке (We moved to a new house last year); – употреблять в речи сложноподчиненные предложения с союзами и союзными словами what, when, why, which, that, who, if, because, that's why, than, so, for, since, during, so that, unless; – употреблять в речи сложносочиненные предложения с сочинительными союзами and, but, or; – употреблять в речи условные предложения реального (Conditional I – If I see Jim, I'll invite him to our school party) и нереального характера (Conditional II – If I were you, I would start learning French); – употреблять в речи предложения с конструкцией I wish (I wish I had my own room); – употреблять в речи предложения с конструкцией so/such (I was so busy that I forgot to phone my parents); – употреблять в речи конструкции с герундием: to love / hate doing something; stop talking; – употреблять в речи конструкции с инфинитивом: want to do, learn to speak; – употреблять в речи инфинитив цели (I called to cancel our lesson); – употреблять в речи конструкцию it takes me ... to do something; – использовать косвенную речь; – использовать в речи глаголы в наиболее употребляемых временных 	
--	---	--

формах: Present Simple, Present Continuous, Future Simple, Past Simple, Past Continuous, Present Perfect, Present Perfect Continuous, Past Perfect;

– употреблять в речи страдательный залог в формах наиболее используемых времен: Present Simple, Present Continuous, Past Simple, Present Perfect;

– употреблять в речи различные грамматические средства для выражения будущего времени – to be going to, Present Continuous; Present Simple;

– употреблять в речи модальные глаголы и их эквиваленты (may, can/be able to, must/have to/should; need, shall, could, might, would);

– согласовывать времена в рамках сложного предложения в плане настоящего и прошлого;

– употреблять в речи имена существительные в единственном числе и во множественном числе, образованные по правилу, и исключения;

– употреблять в речи определенный/неопределенный/нулевой артикль;

– употреблять в речи личные, притяжательные, указательные, неопределенные, относительные, вопросительные местоимения;

– употреблять в речи имена прилагательные в положительной, сравнительной и превосходной степенях, образованные по правилу, и исключения;

– употреблять в речи наречия в положительной, сравнительной и превосходной степенях, а также наречия, выражающие количество (many / much, few / a few, little / a little) и наречия, выражающие время;

– употреблять предлоги, выражающие направление движения, время и место действия.

Орфография и пунктуация

– владеть орфографическими навыками в рамках тем, включенных в

раздел «Предметное содержание речи»;
– расставлять в тексте знаки препинания в соответствии с нормами пунктуации.

Социокультурные знания

– знать национально-культурные особенности речевого и неречевого поведения в своей стране и стране/странах изучаемого языка; применять эти знания в различных ситуациях формального и неформального межличностного и межкультурного общения;

– распознавать и употреблять в устной и письменной речи основные средства речевого этикета (реплики-клише, наиболее распространённую оценочную лексику), принятые в стране/странах изучаемого языка;

– знать употребительную фоновую лексику и реалии страны/стран изучаемого языка, распространённые образцы фольклора (скороговорки, поговорки, пословицы);

– знакомиться с образцами художественной, публицистической и научно-популярной литературы на изучаемом иностранном языке;

– иметь представление об особенностях образа жизни, быта, культуры страны/стран изучаемого языка (всемирно известных достопримечательностях, выдающихся людях и их вкладе в мировую культуру);

– иметь представление о сходстве и различиях в традициях своей страны и стран изучаемого языка;

– толерантно относиться к проявлениям другой культуры на основе сформированного национального самосознания;

– понимать важность владения иностранными языками в современном мире как средством межличностного и межкультурного общения

Компенсаторные умения

Совершенствование следующих умений: пользоваться языковой и

	<p>контекстуальной догадкой при чтении и аудировании; прогнозировать содержание текста по заголовку/ началу текста, использовать текстовые опоры различного рода (подзаголовки, таблицы, графики, шрифтовые выделения, комментарии, сноски); игнорировать лексические и смысловые трудности, не влияющие на понимание основного содержания текста; использовать переспрос и словарные замены в процессе устно-речевого общения.</p>	
--	---	--

Формы и методы контроля и оценки результатов обучения позволяют проверить у обучающихся подготовку к формированию общих компетенций.

Результаты (освоенные общие компетенции)	Основные показатели результатов подготовки	Формы и методы контроля и оценки
ОК 1. Понимать сущность и социальную значимость своей будущей профессии, проявлять к ней устойчивый интерес.	Понимание сущности и социальной значимости будущей профессии; применение профессиональных знаний в практической деятельности; ответственность за качество своей работы.	Устный опрос, Защита индивидуальных проектов. Диагностическая работа.
ОК 2. Организовывать собственную деятельность, выбирать типовые методы и способы выполнения профессиональных задач, оценивать их выполнение и качество.	Организация и планирование собственной деятельности; демонстрация понимания цели и способов ее достижения; выполнение деятельности в соответствии с целью и способами определенными руководителем.	Защита индивидуальных проектов. диагностическая работа.
ОК 3. Принимать решения в стандартных и нестандартных ситуациях и нести за них ответственность.	Анализ и контроль ситуации; выбор соответствующего метода решения в зависимости от ситуации; проявление ответственности за принятое решение	Защита индивидуальных проектов, практическая работа.
ОК 4. Осуществлять поиск и использование информации, необходимой для эффективного выполнения профессиональных задач, профессионального и личностного развития.	Извлечение и анализ информации из различных источников; использование различных способов поиска информации; применение найденной информации для решения профессиональных задач.	Защита презентаций, практическая работа, диагностическая работа.

ОК 5. Использовать информационно-коммуникационные технологии в профессиональной деятельности.	Понимание целей и содержания профессиональной деятельности; использование новых решений и технологий для оптимизации профессиональной деятельности	Диагностическая работа, практическая работа, защита индивидуальных проектов.
ОК 6. Работать в коллективе и команде, эффективно общаться с коллегами, руководством, потребителями.	Понимание общей цели; применение навыков командной работы; использование конструктивных способов общения с коллегами, руководством, клиентами	Устный опрос, защита презентаций, практическая работа.
ОК 7. Брать на себя ответственность за работу членов команды (подчиненных), за результат выполнения заданий.	Проявление ответственности за работу членов команды; контроль работы сотрудников; проверка и оценка результатов работы подчиненных	Защита презентаций, групповая практическая работа. диагностическая работа.
ОК 8. Самостоятельно определять задачи профессионального и личностного развития, заниматься самообразованием, осознанно планировать и осуществлять повышение квалификации.	Проявление интереса к обучению; использование знаний на практике; определение задач своего профессионального и личностного развития; планирование своего обучения	Диагностическая работа, практическая работа.
ОК 9. Ориентироваться в условиях смены технологий в профессиональной деятельности.	Понимание целей и содержания профессиональной деятельности; использование новых решений и технологий для оптимизации профессиональной деятельности	Защита презентаций, практическая работа.

ПЕРЕЧЕНЬ ТЕМ ИНДИВИДУАЛЬНЫХ ПРОЕКТОВ

1. Спорт в моей жизни
2. Значение спорта в жизни молодежи
3. Мое отношение к спорту
4. Влияние спорта на межличностные отношения
5. Пагубное влияние человека на природу
6. Закон, защищающий природу
7. Как сохранить природу
8. Рабочий день студента
9. Какие газеты читают в России, Англии, США
10. Что читают юристы

- 11.СМИ - за и против
- 12.Национальные традиции и обычаи
- 13.Традиции моего народа
- 14.Научно-технический прогресс- хорошо или плохо
- 15.Лень-двигатель прогресса
- 16.Искусство, музыка.

ВОПРОСЫ К ПРОМЕЖУТОЧНОЙ АТТЕСТАЦИИ

1. Описание людей.
2. Грамматика: артикли, множественное число существительных
3. Межличностные отношения.
4. Грамматика: личные, притяжательные, указательные, неопределенные местоимения
5. Спорт.
6. Грамматика: вопросительные, относительные местоимения; местоимения much, many, few, little.
7. Город, деревня.
8. Грамматика: прилагательные, степени сравнения прилагательных
9. Природа и человек.
10. Грамматика: наречия, степени сравнения наречий.
11. Рабочий день студента.
12. Грамматика: present simple active, past simple active
13. Досуг.
14. Грамматика: future simple active
15. Новости. Средства массовой информации.
16. Грамматика: оборот there is/are
17. Навыки общественной жизни.
18. Грамматика: present continuous active, past continuous active
19. Национальные традиции и обычаи.
20. Грамматика: future continuous active

21. Государственное устройство.
22. Грамматика: present perfect active
23. Научно-технический прогресс.
24. Грамматика: past perfect active
25. Цифры, числа.
26. Грамматика: количественные числительные, порядковые числительные.
27. Профессии и профессиональные качества.
28. Грамматика: причастие 1.
29. Карьера и должность.
30. Грамматика: причастие 2.
31. Условия проживания, система социальной помощи.
32. Грамматика: модальные глаголы: can, may
33. Корпоративное устройство.
34. Грамматика: модальные глаголы: must, have to, be to
35. Искусство, музыка.
36. Грамматика: модальные глаголы: need, should; страдательный залог (общие сведения).
37. Литература и авторы произведений.
38. Грамматика: страдательный залог.
39. Реклама.
40. Грамматика: конструкция I wish ...

Профессиональное образовательное учреждение
«Уральский региональный колледж»

Утверждаю

Директор ПОУ «УРК»



А.В. Молодцов

"01" июня 2021 года



**РАБОЧАЯ ПРОГРАММА
УЧЕБНОЙ ДИСЦИПЛИНЫ**

ОУД. 04 МАТЕМАТИКА

для специальности

54.02.01 Дизайн (по отраслям)

среднего профессионального образования базовой подготовки

Челябинск
2021

Одобрена:

Цикловой (методической) комиссией

Утверждена:

Директором ПОУ «Уральский региональный колледж»

Молодчиком А.В.

Рабочая программа учебной дисциплины разработана в соответствии с требованиями Федерального государственного образовательного стандарта среднего общего образования (Приказ Министерства образования и науки РФ от 17 мая 2012 г. N 413 "Об утверждении федерального государственного образовательного стандарта среднего общего образования" (с изменениями и дополнениями от 29 декабря 2014 г., 31 декабря 2015 г., 29 июня 2017 г., 24 сентября, 11 декабря 2020 г.)), с учетом примерной основной образовательной программы среднего общего образования (решение федерального учебно-методического объединения по общему образованию - протокол от 28 июня 2016 г. № 2/16-з), Федерального государственного образовательного стандарта среднего профессионального образования (ФГОС СПО) по специальности 54.02.01 Дизайн (по отраслям) базовой подготовки, базисного учебного плана.

Организация – разработчик: Профессиональное образовательное учреждение «Уральский региональный колледж»

Разработчик: Ефремова Л.В., преподаватель общеобразовательных дисциплин первой квалификационной категории

СОДЕРЖАНИЕ

	стр.
1. ОБЩАЯ ХАРКТЕРИСТИКА РАБОЧЕЙ ПРОГРАММЫ УЧЕБНОЙ ДИСЦИПЛИНЫ	4
2. СТРУКТУРА И СОДЕРЖАНИЕ УЧЕБНОЙ ДИСЦИПЛИНЫ	8
3. УСЛОВИЯ РЕАЛИЗАЦИИ РАБОЧЕЙ ПРОГРАММЫ УЧЕБНОЙ ДИСЦИПЛИНЫ	19
4. КОНТРОЛЬ И ОЦЕНКА РЕЗУЛЬТАТОВ ОСВОЕНИЯ УЧЕБНОЙ ДИСЦИПЛИНЫ	22

1. ОБЩАЯ ХАРКТЕРИСТИКА РАБОЧЕЙ ПРОГРАММЫ УЧЕБНОЙ ДИСЦИПЛИНЫ

1.1. Область применения программы

Рабочая программа учебной дисциплины ОУД. 04 Математика является частью основной профессиональной образовательной программы в соответствии с требованиями ФГОС СОО, ФГОС по специальности СПО 54.02.01 Дизайн (по отраслям) базового уровня, укрупненной группы 54.00.00 Изобразительное и прикладные виды искусств.

1.2. Место дисциплины в структуре основной профессиональной образовательной программы: дисциплина входит в общеобразовательные учебные дисциплины (по выбору из обязательных предметных областей).

1.3. Планируемые результаты освоения учебной дисциплины.

Освоение содержания учебной дисциплины ОУД. 04 Математика обеспечивает достижение обучающимися следующих результатов:

Личностные:

1) сформированность мировоззрения, соответствующего современному уровню развития науки и общественной практики, основанного на диалоге культур, а также различных форм общественного сознания, осознание своего места в поликультурном мире;

2) сформированность основ саморазвития и самовоспитания в соответствии с общечеловеческими ценностями и идеалами гражданского общества; готовность и способность к самостоятельной, творческой и ответственной деятельности;

3) толерантное сознание и поведение в поликультурном мире, готовность и способность вести диалог с другими людьми, достигать в нем взаимопонимания, находить общие цели и сотрудничать для их достижения, способность противостоять идеологии экстремизма, национализма, ксенофобии, дискриминации по социальным, религиозным, расовым, национальным признакам и другим негативным социальным явлениям;

4) навыки сотрудничества со сверстниками, детьми младшего возраста, взрослыми в образовательной, общественно полезной, учебно-исследовательской, проектной и других видах деятельности;

5) нравственное сознание и поведение на основе усвоения общечеловеческих ценностей;

6) готовность и способность к образованию, в том числе самообразованию, на протяжении всей жизни; сознательное отношение к непрерывному образованию как условию успешной профессиональной и общественной деятельности;

7) эстетическое отношение к миру, включая эстетику быта, научного и технического творчества, спорта, общественных отношений;

8) осознанный выбор будущей профессии и возможностей реализации собственных жизненных планов; отношение к профессиональной деятельности как возможности участия в решении личных, общественных, государственных, общенациональных проблем;

Метапредметные:

1) умение самостоятельно определять цели деятельности и составлять планы деятельности; самостоятельно осуществлять, контролировать и корректировать деятельность; использовать все возможные ресурсы для достижения поставленных целей и реализации планов деятельности; выбирать успешные стратегии в различных ситуациях;

2) умение продуктивно общаться и взаимодействовать в процессе совместной деятельности, учитывать позиции других участников деятельности, эффективно разрешать конфликты;

3) владение навыками познавательной, учебно-исследовательской и проектной деятельности, навыками разрешения проблем; способность и готовность к самостоятельному поиску методов решения практических задач, применению различных методов познания;

4) готовность и способность к самостоятельной информационно-познавательной деятельности, владение навыками получения необходимой информации из словарей разных типов, умение ориентироваться в различных источниках информации, критически оценивать и интерпретировать информацию, получаемую из различных источников;

5) владение языковыми средствами - умение ясно, логично и точно излагать свою точку зрения, использовать адекватные языковые средства;

6) владение навыками познавательной рефлексии как осознания совершаемых действий и мыслительных процессов, их результатов и оснований, границ своего знания и незнания, новых познавательных задач и средств их достижения.

Предметные

1) сформированность представлений о математике как части мировой культуры и о месте математики в современной цивилизации, о способах описания на математическом языке явлений реального мира;

2) сформированность представлений о математических понятиях как о важнейших математических моделях, позволяющих описывать и изучать разные процессы и явления; понимание возможности аксиоматического построения математических теорий;

3) владение методами доказательств и алгоритмов решения, умение их применять, проводить доказательные рассуждения в ходе решения задач;

4) владение стандартными приемами решения рациональных и иррациональных, показательных, степенных, тригонометрических уравнений и неравенств, их систем; использование готовых компьютерных программ, в том числе для поиска пути решения и иллюстрации решения уравнений и неравенств;

5) сформированность представлений об основных понятиях, идеях и методах математического анализа;

6) владение основными понятиями о плоских и пространственных геометрических фигурах, их основных свойствах;

7) сформированность умения распознавать геометрические фигуры на чертежах, моделях и в реальном мире; применение изученных свойств геометрических фигур и формул для решения геометрических задач и задач с практическим содержанием;

8) сформированность представлений о процессах и явлениях, имеющих вероятностный характер, о статистических закономерностях в реальном мире, об основных понятиях элементарной теории вероятностей; умений находить и оценивать вероятности наступления событий в простейших практических ситуациях и основные характеристики случайных величин;

9) владение навыками использования готовых компьютерных программ при решении задач;

10) сформированность представлений о необходимости доказательств при обосновании математических утверждений и роли аксиоматики в проведении дедуктивных рассуждений;

11) сформированность понятийного аппарата по основным разделам курса математики; знаний основных теорем, формул и умения их применять; умения доказывать теоремы и находить нестандартные способы решения задач;

12) сформированность умений моделировать реальные ситуации, исследовать построенные модели, интерпретировать полученный результат;

13) сформированность представлений об основных понятиях математического анализа и их свойствах, владение умением характеризовать поведение функций, использование полученных знаний для описания и анализа реальных зависимостей;

14) владение умениями составления вероятностных моделей по условию задачи и вычисления вероятности наступления событий, в том числе с применением формул комбинаторики и основных теорем теории вероятностей; исследования случайных величин по их распределению

1.4. Количество учебной нагрузки обучающихся в часах на освоение программы дисциплины:

Объем образовательной нагрузки обучающихся **213** часа, в том числе:
всего учебных занятий обучающегося **142** час, самостоятельной работы обучающегося **71** час.

2. СТРУКТУРА И СОДЕРЖАНИЕ УЧЕБНОЙ ДИСЦИПЛИНЫ**2.1 Объемы учебной дисциплины и виды учебной работы**

Вид учебной работы	Объем часов
Объем образовательной нагрузки	213
Всего учебных занятий	142
в том числе:	
теоретическое обучение	4
практические занятия	138
лабораторные работы	-
Самостоятельная учебная работа	71
Консультации	-
Промежуточная аттестация в форме экзамена	-

Тематический план и содержание учебной дисциплины «Математика»

Наименование разделов и тем		Объем образовательной нагрузки	Самостоятельная учебная нагрузка обучающегося, час.	Учебные занятия		
				Всего	Теоретическое обучение	Практические и лабораторные занятия
	ВВЕДЕНИЕ	4	2	2	2	-
Раздел 1	АЛГЕБРА	92	24	68		68
Тема 1.1	Развитие понятия о числе	10	2	8		8
Тема 1.2	Корни, степени и логарифмы	20	4	16		16
Тема 1.3	Основы тригонометрии	20	6	14		14
Тема 1.4	Функции, их свойства и графики	10	4	6		6
Тема 1.5	Степенные, показательные, логарифмические и тригонометрические функции	14	4	10		10
Тема 1.6	Уравнения и неравенства	18	4	14		14
Раздел 2	НАЧАЛА МАТЕМАТИЧЕСКОГО АНАЛИЗА	38	14	24		24
Тема 2.1	Числовая последовательность	6	2	4		4
Тема 2.2	Производная функции	20	6	14		14
Тема 2.3	Интегрирование функции	12	6	6		6
Раздел 3.	КОМБИНАТОРИКА, СТАТИСТИКА И ТЕОРИЯ ВЕРОЯТНОСТЕЙ	18	6	12		12
Тема 3.1	Элементы комбинаторики	6	2	4		4
Тема 3.2	Элементы теории вероятностей и математической статистики.	12	4	8		8
Раздел 4.	ГЕОМЕТРИЯ	61	25	36		34
Тема 4.1	Прямые и плоскости в пространстве	14	4	10	2	8
Тема 4.2	Многогранники	16	6	10		10
Тема 4.3	Тела и поверхности вращения	10	6	4		4
Тема 4.4	Измерения в геометрии	10	4	6		6
Тема 4.5	Координаты и векторы	11	5	6		6
	Всего по дисциплине	213	71	142	4	138

2.2. Тематический план и содержание учебной дисциплины «Математика»

Наименование разделов и тем	Содержание учебного материала, практические работы, самостоятельная работа обучающихся	Объем часов	Коды компетенций, формированию которых способствует элемент программы
1	2	3	4
Введение	Содержание учебного материала	4	ОК 1, ОК2, ОК4, ОК5
	Математика в науке, технике, экономике, информационных технологиях и практической деятельности. Цели и задачи изучения математики при освоении специальности Дизайнер	2	
	Самостоятельная работа обучающихся: Подготовка презентаций по темам: 1. Математика как метод и язык познания окружающего мира 2. Роль математики в профессии дизайнера 3. Математика в современном мире 4. Математика в общественных науках 5. Математика в физических науках 6. Математика в моей будущей профессии 7. Математические знания и навыки необходимые дизайнеру	2	
Раздел 1. Алгебра			
Тема 1.1. Развитие понятия о числе	Содержание учебного материала	10	ОК2, ОК3, ОК4, ОК5, ОК6, ОК7, ОК8
	Практическое занятие		
	1. Целые и рациональные числа. Действительные числа.	2	
	2. Виды погрешностей. Приближенные вычисления. Погрешности приближений	2	
	3. Действительная и мнимая части комплексного числа	2	
	4. Действия с комплексными числами	2	
	Самостоятельная работа обучающихся: Подготовить доклады по темам: 1. История развития математики 2. Из истории дробей 3. Кто изобрёл 0	2	

	<p>4. Совершенные числа</p> <p>5. Математические знания в древней Руси (метрология)</p> <p>6. История счёта</p> <p>7. Сложение чисел Фибоначчи</p> <p>8. Древние способы умножения</p> <p>9. Старинные меры</p> <p>10. Цифры разных народов и эпох</p> <p>Написать реферат по теме:</p> <p>1. История появления комплексных чисел</p> <p>Выполнение домашних практических заданий</p>		
Тема 1.2. Корни, степени и логарифмы	Содержание учебного материала	20	ОК2, ОК3, ОК4, ОК5, ОК6, ОК7, ОК8
	Практическое занятие		
	1. Корни натуральной степени из числа и их свойства	2	
	2. Степени с рациональными показателями, их свойства. Степени с действительными показателями.	2	
	3. Преобразование алгебраических и степенных выражений	2	
	4. Логарифм. Логарифм числа. Основное логарифмическое тождество.	2	
	5. Свойства логарифмов. Десятичные и натуральные логарифмы	2	
	6. Преобразование рациональных, иррациональных, степенных выражений.	2	
	7. Преобразование показательных выражений.	2	
	8. Преобразование логарифмических выражений.	2	
<p>Самостоятельная работа обучающихся:</p> <p>Подготовить презентацию по теме:</p> <p>1 История возникновения логарифмического исчисления</p> <p>2 Интересное и удивительное о логарифмах</p> <p>Выполнение домашних практических заданий по темам: «Преобразование степенных выражений», «Преобразования алгебраических выражений», «Преобразование рациональных, иррациональных, степенных выражений», «Преобразование показательных выражений», «Преобразование логарифмических выражений».</p>	4		
	Содержание учебного материала	20	

Тема 1.3. Основы тригонометрии	Практическое занятие		OK2, OK3, OK4, OK5, OK6, OK8
	1. Радианная мера угла. Синус, косинус, тангенс и котангенс числа.	2	
	2. Вычисление значений синуса и косинуса, тангенса и котангенса угла.	2	
	3. Основные тригонометрические тождества.	2	
	4. Решение задач на основные тригонометрические тождества.	2	
	5. Формулы приведения.	2	
	6. Синус, косинус и тангенс суммы и разности двух углов.	2	
	7. Формулы двойного угла.	2	
	Самостоятельная работа обучающихся: Написать реферат по темам: 1. О происхождении тригонометрии 2. О происхождении единиц измерения углов 3. Тень и рождение тангенса 4. Великая тригонометрия 5. Скорость и ускорение Выполнение практических заданий в рабочей тетради по темам: «Вычисление значений синуса и косинуса», «Вычисление значений тангенса и котангенса», «Решение задач на основные тригонометрические тождества».	6	
Тема 1.4. Функции, их свойства и графики	Содержание учебного материала	10	OK2, OK3, OK4, OK5, OK6, OK8
	Практическое занятие		
	1. Понятие функции. Область определения функции. График функции. Основные свойства функции.	2	
	2. Обратные функции. График обратной функции. Сложная функция.	2	
	3. Построение графиков функции.	2	
	Самостоятельная работа обучающихся: Выполнение практических заданий в рабочей тетради	4	
Тема 1.5. Степенные, показательные, логарифмические и тригонометрические функции	Содержание учебного материала	14	OK2, OK3, OK4, OK5, OK8
	Практическое занятие		
	1. Показательная функция, свойства и график.	2	
	2. Логарифмическая функция, свойства и график.	2	

	3. Степенная функция, свойства и график.	2	
	4. Тригонометрические функции, свойства и графики.	2	
	5. Преобразования графиков.	2	
	Самостоятельная работа обучающихся: Подготовить презентацию по теме 1. Сложение гармонических колебаний Выполнить домашнюю практическую работу «Графическое решение уравнений и неравенств»	4	
	Содержание учебного материала	18	OK2, OK3, OK4, OK5, OK8
	Практическое занятие		
	1. Решение линейных и квадратных уравнений и неравенств. Решение систем уравнений и неравенств.	2	
	2. Показательные уравнения и неравенства. Приёмы их решения.	2	
	3. Логарифмические уравнения и неравенства. Приёмы их решения.	2	
	4. Тригонометрические уравнения и неравенства. Приёмы их решения.	2	
	5. Решение показательных, логарифмических и тригонометрических уравнений, неравенств и их систем.	2	
	6. Метод интервалов. Решение неравенств методом интервалов.	2	
	7. Рациональные, иррациональные, показательные неравенства.	2	
	Самостоятельная работа обучающихся: Выполнение практических заданий в рабочей тетради Подготовить презентацию по теме: «Средние значения и их применение в статистике».	4	
Тема 1.6. Уравнения и неравенства			
Раздел 2. Начала математического анализа			
Тема 2.1. Числовая последовательность	Содержание учебного материала	6	OK2, OK3, OK4, OK5, OK8
	Практическое занятие		
	1. Виды числовых последовательностей. Способы задания и свойства числовых последовательностей.	2	
	2. Понятие о пределе последовательности. Основные теоремы.	2	

	Самостоятельная работа обучающихся: Выполнение практических заданий в рабочей тетради	2	
Тема 2.2. Производная функции	Содержание учебного материала	20	ОК2, ОК3, ОК4, ОК5, ОК8
	Практическое занятие		
	1. Определение производной, ее геометрический и механический смысл.	2	
	2. Производные суммы, разности, произведения и частного.	2	
	3. Вычисление производных элементарных функции с помощью таблиц и правил.	2	
	4. Вторая производная, ее геометрический и физический смысл	2	
	5. Применение производной к исследованию функций и построению графиков.	2	
	6. Исследование функции с помощью производной и построение графиков.	2	
	7. Решение прикладных задач на нахождение наибольшего и наименьшего значений реальных величин.	2	
	Самостоятельная работа обучающихся: Подготовить сообщения на тему: 1. Сведения из истории производной 2. Применение производной в практической деятельности Выполнение практических заданий в рабочей тетради	6	
Тема 2.3. Интегрирование функции	Содержание учебного материала	12	ОК2, ОК3, ОК4, ОК5, ОК8
	Практическое занятие:		
	1. Первообразная и неопределенный интеграл.	2	
	2. Определенный интеграл и его свойства.	2	
	3. Нахождение площади криволинейной трапеции с помощью интеграла	2	
	Самостоятельная работа обучающихся: Подготовить реферат на тему: 1. Замечательные числа 2. История возникновения интеграла 3. Применение интеграла в физике и механике	6	

	4. Геометрические приложения интегралов Выполнение практических заданий в рабочей тетради		
Раздел 3. Комбинаторика, статистика и теория вероятностей			
Тема 3.1. Элементы комбинаторики	Содержание учебного материала	6	OK2, OK3, OK4, OK5, OK6, OK7, OK8
	Практическое занятие		
	1. Основные понятия комбинаторики. Перестановки. Сочетания. Размещения.	2	
	2. Формула бинома Ньютона. Свойства биномиальных коэффициентов. Треугольник Паскаля.	2	
	Самостоятельная работа обучающихся: Подготовить сообщение по теме: 1. Что такое комбинаторика? Истоки комбинаторики 2. Комбинаторика в реальной жизни 3. Решение комбинаторных задач Выполнение домашних практических заданий, работа в рабочей тетради	2	
Тема 3.2. Элементы теории вероятностей и математической статистики.	Содержание учебного материала	12	OK2, OK3, OK4, OK5, OK8
	Практическое занятие		
	1. Событие, вероятность события. Сложение и умножение вероятностей.	2	
	2. Дискретная случайная величина, закон ее распределения.	2	
	3. Представление данных (таблицы, диаграммы, графики), генеральная совокупность, выборка, среднее арифметическое, медиана.	1	
	4. Понятие о задачах математической статистики.	1	
	5. Простейшие задачи теории вероятности и математической статистики.	2	
Самостоятельная работа обучающихся: Выполнение практических заданий в рабочей тетради	4		

Раздел 4. Геометрия			
Тема 4.1. Прямые и плоскости в пространстве	Содержание учебного материала	14	ОК2, ОК3, ОК4, ОК5, ОК6, ОК8
	1. Начальные понятия стереометрии. Аксиомы стереометрии и их следствия	2	
	Практическое занятие		
	1. Взаимное расположение двух прямых в пространстве. Параллельность в пространстве.	2	
	2. Двугранный угол. Перпендикулярность двух плоскостей.	2	
	3. Параллельный перенос, симметрия относительно плоскости.	2	
	4. Изображение пространственных фигур. Площадь ортогональной проекции.	2	
	Самостоятельная работа обучающихся: Подготовить доклад по теме: 1. История развития геометрии 2. Применение треугольников и многоугольников в различных сферах жизни 3. Симметрия в пространстве Подготовить презентацию по теме: 1. Параллельное проектирование 2. Пространственные фигуры 3. Биографии и открытия ученых – математиков (Пифагор, Евклид, Декарт, Архимед, Лобачевский, С. Ковалевская, И. Чебышев.) Выполнение домашних практических заданий в рабочей тетради	4	
Тема 4.2. Многогранники	Содержание учебного материала	18	ОК2, ОК3, ОК4, ОК5, ОК6, ОК8
	Практическое занятие		
	1. Выпуклые многогранники и их свойства. Теорема Эйлера.	2	
	2. Призма. Параллелепипед и его свойства. Куб.	2	
	3. Пирамида. Тетраэдр и его свойства.	2	
	4. Сечения куба, призмы и пирамиды. Усеченная пирамида.	2	
	5. Представление о правильных многогранниках (тетраэдр, куб, октаэдр, додекаэдр и икосаэдр). Симметрии в кубе, в параллелепипеде, в призме и пирамиде.	2	
	Самостоятельная работа обучающихся: Сделать объёмные модели правильных многогранников, призмы,	6	

	<p>пирамиды</p> <p>Подготовить реферат по теме:</p> <ol style="list-style-type: none"> 1. Правильные и полуправильные многогранники 2. Тела Платона <p>Подготовить сообщения по теме:</p> <ol style="list-style-type: none"> 1. Симметрия в пространстве 2. Симметрия в природе 3. Симметрия в искусстве 4. Симметрии в правильных многогранниках <p>Подготовка презентаций на тему:</p> <ol style="list-style-type: none"> 1. Представление о правильных многогранниках (тетраэдр, куб, октаэдр, додекаэдр и икосаэдр) <p>Выполнение практических заданий в рабочей тетради.</p>		
Тема 4.3. Тела и поверхности вращения	Содержание учебного материала	12	OK2, OK3, OK4, OK5, OK8
	Практическое занятие		
	1. Цилиндр и конус. Усеченный конус. Сечения.	2	
	2. Шар и сфера, их сечения.	2	
	Самостоятельная работа обучающихся: Изготовление учебно-наглядных пособий (моделей тел вращений); Подготовить презентации по теме: 1. Конические сечения и их применение в технике Выполнение практических заданий в рабочей тетради.	6	
Тема 4.4. Измерения в геометрии	Содержание учебного материала	10	OK2, OK3, OK4, OK8
	Практическое занятие		
	1. Объем и его измерение. Интегральная формула объема.	2	
	2. Формулы объема призмы, пирамиды, цилиндра, конуса, шара.	2	
	3. Формулы площади поверхностей цилиндра и конуса. Формула площади сферы.	2	
	Самостоятельная работа обучающихся: Выполнение практических заданий в рабочей тетради.	4	
Тема 4.5. Координаты и векторы	Содержание учебного материала	11	OK2, OK3, OK4, OK5, OK6, OK8
	Практическое занятие		
	1. Понятие вектора в пространстве. Действия над векторами.	2	

	2 Прямоугольная система координат в пространстве. Уравнения сферы, плоскости и прямой.	2	
	3. Координаты вектора. Скалярное произведение векторов.	2	
	Самостоятельная работа обучающихся: Подготовить сообщение по теме: 1. Из истории векторов Выполнение практических заданий в рабочей тетради.	5	
Всего		213	

3. УСЛОВИЯ РЕАЛИЗАЦИИ ПРОГРАММЫ ДИСЦИПЛИНЫ

3.1. Требования к минимальному материально-техническому обеспечению

Реализация программы дисциплины осуществляется в учебном кабинете Математика.

Оборудование учебного кабинета: посадочные места по количеству обучающихся; рабочее место преподавателя; комплект учебно-наглядных пособий «Математика».

Технические средства обучения: компьютер с лицензионным программным обеспечением и мультимедиа-проектор, принтер, экран.

3.2. Информационное обеспечение обучения

Перечень учебных изданий и электронных ресурсов для обучающихся и преподавателя, Интернет-ресурсов, справочной литературы

Для обучающихся

1. Абдуллина, К. Р. Математика : учебник для СПО / К. Р. Абдуллина, Р. Г. Мухаметдинова. — Саратов : Профобразование, 2021. — 288 с. — ISBN 978-5-4488-0941-5. — Текст : электронный // Электронно-библиотечная система IPR BOOKS : [сайт]. — URL: <http://www.iprbookshop.ru/99917.html>

2. Богомолов, Н. В. Алгебра и начала анализа : учебное пособие для среднего профессионального образования / Н. В. Богомолов. — Москва : Издательство Юрайт, 2020. — 240 с. — (Профессиональное образование). — ISBN 978-5-534-09525-8. — Текст : электронный // ЭБС Юрайт [сайт]. — URL: <https://urait.ru/bcode/449037>

3. Богомолов, Н. В. Геометрия : учебное пособие для среднего профессионального образования / Н. В. Богомолов. — Москва : Издательство Юрайт, 2020. — 108 с. — (Профессиональное образование). — ISBN 978-5-534-09528-9. — Текст : электронный // ЭБС Юрайт [сайт]. — URL: <https://urait.ru/bcode/449038> (дата обращения: 29.04.2020).

4. Богомолов, Н. В. Математика : учебник для среднего профессионального образования / Н. В. Богомолов, П. И. Самойленко. — 5-е изд., перераб. и доп. — Москва : Издательство Юрайт, 2020. — 401 с. — (Профессиональное образование). — ISBN 978-5-534-07878-7. — Текст : электронный // ЭБС Юрайт [сайт]. — URL: <https://urait.ru/bcode/449006>

5. Гусев, В. А. Геометрия : учебное пособие для среднего профессионального образования / В. А. Гусев, И. Б. Кожухов, А. А. Прокофьев. — 2-е изд., испр. и доп. — Москва : Издательство Юрайт, 2019. — 280 с. — (Профессиональное образование). — ISBN 978-5-534-08897-7. — Текст : электронный // ЭБС Юрайт [сайт]. — URL: <https://urait.ru/bcode/426677>

6. Козлов В.В. Математика: алгебра и начала математического анализа, геометрия: учебник для 10 класса общеобразовательных организаций. Базовый и углублённый уровни / В.В. Козлов, А.А. Никитин. - Москва : Русское слово, 2021. - 464 с. - ISBN 978-5-533-00359-9_21. - URL: <https://www.ibooks.ru/bookshelf/374152/reading>. - Текст: электронный

7. Козлов В.В. Математика: алгебра и начала математического анализа, геометрия: учебник для 11 класса общеобразовательных организаций. Базовый и углублённый уровни / В.В. Козлов, А.А. Никитин. - Москва : Русское слово, 2021. - 464 с. - ISBN 978-5-533-00274-5_21. - URL: <https://www.ibooks.ru/bookshelf/374166/reading>. - Текст: электронный

Для преподавателей

1. Богомолов, Н. В. Практические занятия по математике в 2 ч. Часть 1: учебное пособие для среднего профессионального образования / Н. В. Богомолов. — 11-е изд., перераб. и доп. — Москва: Издательство Юрайт, 2020. — 326 с. — (Профессиональное образование). — ISBN 978-5-534-08799-4. — Текст: электронный // ЭБС Юрайт [сайт]. — URL: <https://urait.ru/bcode/449005>

2. Богомолов, Н. В. Практические занятия по математике в 2 ч. Часть 2 : учебное пособие для среднего профессионального образования / Н. В. Богомолов. — 11-е изд., перераб. и доп. — Москва: Издательство Юрайт, 2020. — 251 с. — (Профессиональное образование). — ISBN 978-5-534-08803-8. — Текст: электронный // ЭБС Юрайт [сайт]. — URL: <https://urait.ru/bcode/449004>

3. Богомолов, Н. В. Математика. Задачи с решениями в 2 ч. Часть 1 : учебное пособие для среднего профессионального образования / Н. В. Богомолов. — 2-е изд., испр. и доп. — Москва: Издательство Юрайт, 2020. — 439 с. — (Профессиональное образование). — ISBN 978-5-534-09108-3. — Текст: электронный // ЭБС Юрайт [сайт]. — URL: <https://urait.ru/bcode/449007>

4. Богомолов, Н. В. Математика. Задачи с решениями в 2 ч. Часть 2 : учебное пособие для среднего профессионального образования / Н. В. Богомолов. — 2-е изд., испр. и доп. — Москва: Издательство Юрайт, 2020. — 320 с. — (Профессиональное образование). — ISBN 978-5-534-09135-9. — Текст: электронный // ЭБС Юрайт [сайт]. — URL: <https://urait.ru/bcode/449036>

5. Богомолов, Н. В. Геометрия: учебное пособие для среднего профессионального образования / Н. В. Богомолов. — Москва: Издательство Юрайт, 2019. — 108 с. — (Профессиональное образование). — ISBN 978-5-534-09528-9. — Текст: электронный // ЭБС Юрайт [сайт]. — URL: <https://urait.ru/bcode/428060>.

6. Щербакова, Ю. В. Аналитическая геометрия: учебное пособие / Ю. В. Щербакова. — 2-е изд. — Саратов: Научная книга, 2019. — 158 с. — ISBN 978-5-9758-1880-5. — Текст: электронный // Электронно-библиотечная система IPR BOOKS : [сайт]. — URL: <http://www.iprbookshop.ru/80996.html>. — Режим доступа: для авторизир. пользователей

Интернет-ресурсы

1. Allmath. Ru. Вся математика в одном месте [Электронный ресурс]. – Электрон. дан. — Режим доступа <http://www.allmath.ru/>
2. Вся элементарная математика. Средняя математическая интернет-школа [Электрон. ресурс]. - Электрон. текст. дан. - Режим доступа: <http://www.bymath.net/>

4. КОНТРОЛЬ И ОЦЕНКА РЕЗУЛЬТАТОВ ОСВОЕНИЯ ДИСЦИПЛИНЫ

4.1 Оценивание личностных результатов

Формирование личностных результатов обеспечивается в ходе реализации всех компонентов образовательной деятельности, включая внеурочную деятельность. Достижение личностных результатов не выносятся на итоговую оценку обучающихся, а является предметом оценки эффективности воспитательно-образовательной деятельности образовательной организации.

Универсальные учебные действия	Личностные результаты обучающихся	Формы и методы контроля и оценки
1.Самоопределение (личностное, жизненное, профессиональное)	1.1. Сформированность отношения к профессиональной деятельности как возможности участия в решении личных, общественных, государственных, общенациональных проблем	<p>Диагностическое обследование на основе метода экспертных оценок</p> <p>Внутренний мониторинг по результатам наблюдения в ходе учебных занятий и внеурочной деятельности, в т.ч.: внеклассные мероприятия, неделя ЦМК, экскурсии, общественные поручения и т.д.</p>
	1.2.Сформированность отношения к профессиональной деятельности как возможности участия в решении личных, общественных, государственных, общенациональных проблем	
	1.3. Сформированность мировоззрения, соответствующего современному уровню развития науки и общественной практики, основанного на диалоге культур, а также различных форм общественного сознания, осознание своего места в поликультурном мире	
2.Смыслообразование	2.1. Сформированность основ саморазвития и самовоспитания в соответствии с общечеловеческими ценностями и идеалами гражданского общества	<p>Диагностическое обследование на основе метода экспертных оценок</p> <p>Внутренний мониторинг по результатам наблюдения в ходе учебных занятий и внеурочной деятельности, в т.ч.: внеклассные мероприятия, неделя ЦМК, экскурсии, общественные поручения и т.д.</p>
	2.2. Готовность и способность к самостоятельной, творческой и ответственной деятельности	
	2.3. Сформированность навыков сотрудничества со сверстниками, детьми младшего возраста, взрослыми в образовательной, общественно полезной, учебно-исследовательской, проектной и других видах деятельности	
	2.4. Сформированность толерантного сознания и поведения в поликультурном мире, готовность и способность вести диалог с другими людьми, достигать в нем взаимопонимания, находить общие цели и сотрудничать для их достижения	
	2.5. Готовность и способность к образованию, в том числе самообразованию, на протяжении всей жизни	
	2.6. Сформированность сознательного отношения к непрерывному образованию как условию успешной профессиональной и общественной деятельности	
3.Нравственно-этическая ориентация	3.1.Сформированность нравственного сознания и поведения на основе усвоения общечеловеческих ценностей	Диагностическое обследование на основе метода экспертных оценок

	3.2. Сформированность эстетического отношения к миру, включая эстетику быта, научного и технического творчества, спорта, общественных отношений	Внутренний мониторинг по результатам наблюдения в ходе учебных занятий и внеурочной деятельности, в т.ч.: внеклассные мероприятия, неделя ЦМК, экскурсии, общественные поручения и т.д
--	---	--

4.2. Оценивание метапредметных результатов

Оценка метапредметных результатов представляет собой оценку достижения планируемых результатов освоения рабочей программы, которые представлены тремя группами универсальных учебных действий

Универсальные учебные действия	Метапредметные планируемые результаты	Формы и методы контроля и оценки
Регулятивные универсальные учебные действия		
<i>P₁</i> Целеполагание	<i>P_{1.1}</i> Самостоятельно определять цели деятельности, задавать параметры и критерии, по которым можно определить, что цель достигнута; <i>P_{1.2}</i> Ставить и формулировать собственные задачи в образовательной деятельности и жизненных ситуациях	Индивидуальный проект Учебно-познавательные и учебно-практические задачи «Разрешение проблем / проблемных ситуаций» Групповая экспертная оценка
<i>P₂</i> Планирование	<i>P_{2.1}</i> Выбирать путь достижения цели, планировать решение поставленных задач, оптимизируя материальные и нематериальные затраты <i>P_{2.2}</i> Самостоятельно составлять планы деятельности <i>P_{2.3}</i> Использовать все возможные ресурсы для достижения поставленных целей и реализации планов деятельности <i>P_{2.4}</i> Выбирать успешные стратегии в различных ситуациях	
<i>P₃</i> Прогнозирование	<i>P_{3.1}</i> Оценивать ресурсы, в том числе время и другие нематериальные ресурсы, необходимые для достижения поставленной цели <i>P_{3.2}</i> Организовывать эффективный поиск ресурсов, необходимых для достижения поставленной цели <i>P_{3.3}</i> Оценивать возможные последствия достижения поставленной цели в деятельности, собственной жизни и жизни окружающих людей, основываясь на соображениях этики и морали	
<i>P₄</i> Контроль и коррекция	<i>P_{4.1}</i> Самостоятельно осуществлять, контролировать и корректировать деятельность	
<i>P₅</i> Оценка	<i>P_{5.1}</i> Сопоставлять полученный результат деятельности с поставленной заранее целью	
<i>P₆</i> Познавательная рефлексия	<i>P_{6.1}</i> Владеть навыками познавательной рефлексии как осознания совершаемых действий и мыслительных процессов, их результатов и оснований, границ своего знания и незнания, новых познавательных задач и средств их достижения	

Универсальные учебные действия	Метапредметные планируемые результаты	Формы и методы контроля и оценки
P7 Принятие решений	P7.1 Самостоятельно оценивать и принимать решения, определяющие стратегию поведения, с учетом гражданских и нравственных ценностей	
Познавательные универсальные учебные действия		
P8 Познавательные компетенции, включающие навыки учебно-исследовательской и проектной деятельности	<p>P8.1 Искать и находить обобщенные способы решения задач</p> <p>P8.2 Владеть навыками разрешения проблем</p> <p>P8.3 Осуществлять самостоятельный поиск методов решения практических задач, применять различные методы познания</p> <p>P8.4 Решать задачи, находящиеся на стыке нескольких учебных дисциплин</p> <p>P8.5 Использовать основной алгоритм исследования при решении своих учебно-познавательных задач</p> <p>P8.6 Использовать основные принципы проектной деятельности при решении своих учебно-познавательных задач и задач, возникающих в культурной и социальной жизни</p> <p>P8.7 Выстраивать индивидуальную образовательную траекторию, учитывая ограничения со стороны других участников и ресурсные ограничения</p> <p>P8.8 Менять и удерживать разные позиции в познавательной деятельности</p> <p>P8.9 Проявлять способность к инновационной, аналитической, творческой, интеллектуальной деятельности, в том числе учебно-исследовательской и проектной деятельности</p> <p>P8.10 Самостоятельно применять приобретенные знания и способы действий при решении различных задач, используя знания одного или нескольких учебных предметов или предметных областей, в том числе в учебно-исследовательской и проектной деятельности</p> <p>P8.11 Владеть навыками учебно-исследовательской и проектной деятельности, а именно:</p> <p>P8.11.1 ставить цели и/или <i>формулировать гипотезу исследования</i>, исходя из культурной нормы и сообразуясь с представлениями об общем благе;</p> <p>P8.11.2 оценивать ресурсы, в том числе и нематериальные (такие, как время), необходимые для достижения поставленной цели;</p> <p>P8.11.3 планировать работу;</p> <p>P8.11.4 осуществлять отбор и интерпретацию необходимой информации;</p> <p>P8.11.5 самостоятельно и совместно с другими авторами разрабатывать систему параметров и критериев оценки эффективности и продуктивности реализации проекта или исследования на каждом этапе реализации и по завершении работы;</p> <p>P8.11.6 структурировать и аргументировать результаты исследования на основе собранных данных;</p>	<p>Индивидуальный проект</p> <p>Учебно-познавательные и учебно-практические задачи</p> <p>Групповая экспертная оценка</p>

Универсальные учебные действия	Метапредметные планируемые результаты	Формы и методы контроля и оценки
	<p><i>П8.11.7</i> использовать элементы математического моделирования при решении исследовательских задач;</p> <p><i>П8.11.8</i> использовать элементы математического анализа для интерпретации результатов, полученных в ходе учебно-исследовательской работы</p> <p><i>П8.11.9</i> осуществлять презентацию результатов;</p> <p><i>П8.11.10</i> адекватно оценивать риски реализации проекта и проведения исследования и предусматривать пути минимизации этих рисков;</p> <p><i>П8.11.11</i> адекватно оценивать последствия реализации своего проекта (изменения, которые он повлечет в жизни других людей, сообществ);</p> <p><i>П8.11.12</i> адекватно оценивать дальнейшее развитие своего проекта или исследования, видеть возможные варианты применения результатов</p> <p><i>П8.11.13</i> восстанавливать контексты и пути развития того или иного вида научной деятельности, определяя место своего исследования или проекта в общем культурном пространстве;</p> <p><i>П8.11.14</i> отслеживать и принимать во внимание тренды и тенденции развития различных видов деятельности, в том числе научных, учитывать их при постановке собственных целей;</p> <p><i>П8.11.15</i> находить различные источники материальных и нематериальных ресурсов, предоставляющих средства для проведения исследований и реализации проектов в различных областях деятельности человека;</p> <p><i>П8.11.16</i> вступать в коммуникацию с держателями различных типов ресурсов, точно и объективно презентуя свой проект или возможные результаты исследования, с целью обеспечения продуктивного взаимовыгодного сотрудничества</p>	
<i>П9</i> Работа с информацией	<p><i>П9.1</i> Осуществлять развернутый информационный поиск и ставить на его основе новые (учебные и познавательные) задач</p> <p><i>П9.2</i> Критически оценивать и интерпретировать информацию с разных позиций, распознавать и фиксировать противоречия в информационных источниках</p> <p><i>П9.3</i> Выходить за рамки учебного предмета и осуществлять целенаправленный поиск возможностей для широкого переноса средств и способов действия</p> <p><i>П9.4</i> Осуществлять самостоятельную информационно-познавательную деятельность</p> <p><i>П9.5</i> Владеть навыками получения необходимой информации из словарей разных типов</p> <p><i>П9.6</i> Уметь ориентироваться в различных источниках информации</p>	

Универсальные учебные действия	Метапредметные планируемые результаты	Формы и методы контроля и оценки
<i>П₁₀</i> Моделирование	<i>П_{10.1}</i> Использовать различные модельно-схематические средства для представления существенных связей и отношений, а также противоречий, выявленных в информационных источниках	
<i>П₁₁</i> ИКТ-компетентность	<i>П₁₁</i> Использовать средства информационных и коммуникационных технологий (далее – ИКТ) в решении когнитивных, коммуникативных и организационных задач с соблюдением требований эргономики, техники безопасности, гигиены, ресурсосбережения, правовых и этических норм, норм информационной безопасности	
Коммуникативные универсальные учебные действия		
<i>К₁₂</i> Сотрудничество	<p><i>К_{12.1}</i> Осуществлять деловую коммуникацию как со сверстниками, так и со взрослыми (как внутри образовательной организации, так и за ее пределами), подбирать партнеров для деловой коммуникации исходя из соображений результативности взаимодействия, а не личных симпатий</p> <p><i>К_{12.2}</i> Учитывать позиции других участников деятельности</p> <p><i>К_{12.3}</i> Находить и приводить критические аргументы в отношении действий и суждений другого</p> <p><i>К_{12.4}</i> Спокойно и разумно относиться к критическим замечаниям в отношении собственного суждения, рассматривать их как ресурс собственного развития</p> <p><i>К_{12.5}</i> При осуществлении групповой работы быть как руководителем, так и членом команды в разных ролях (генератор идей, критик, исполнитель, выступающий, эксперт и т.д.)</p> <p><i>К_{12.6}</i> Координировать и выполнять работу в условиях реального, виртуального и комбинированного взаимодействия</p> <p><i>К_{12.7}</i> Распознавать конфликтогенные ситуации и предотвращать конфликты до их активной фазы, выстраивать деловую и образовательную коммуникацию, избегая личностных оценочных суждений</p> <p><i>К_{12.8}</i> Умение продуктивно общаться и взаимодействовать в процессе совместной деятельности</p>	<p>Дебаты</p> <p>Дискуссия индивидуального проекта</p> <p>Учебно-познавательные и учебно-практические задачи</p> <p>Групповая экспертная оценка</p>
<i>К₁₃</i> Коммуникация	<i>К_{13.1}</i> Развернуто, логично и точно излагать свою точку зрения с использованием адекватных (устных и письменных) языковых средств	

1.3. Оценивание предметных результатов

Предметные результаты включают освоенные обучающимися в ходе изучения учебного предмета умения, специфические для данной предметной области, виды деятельности по получению нового знания в рамках учебного предмета

Раздел программы	Планируемые результаты	

	обучающийся научится	Формы и методы контроля и оценки
Введение	<ul style="list-style-type: none"> – иметь представление о вкладе выдающихся математиков в развитие науки; понимать роль математики в развитии России. 	<p>Текущий контроль:</p> <p>Практическая работа</p> <p>Промежуточная аттестация:</p> <p>Экзамен</p>
1. Алгебра	<ul style="list-style-type: none"> - свободно оперировать понятиями: натуральное число, множество натуральных чисел, целое число, множество целых чисел, обыкновенная дробь, десятичная дробь, смешанное число, рациональное число, множество рациональных чисел, иррациональное число, корень степени n, действительное число, множество действительных чисел, геометрическая интерпретация натуральных, целых, рациональных, действительных чисел; - сравнивать позиционную и непозиционную системы записи чисел; - переводить числа из одной системы счисления в другую; - доказывать и использовать признаки делимости суммы и произведения при выполнении вычислений и решении задач; - выполнять округление рациональных и иррациональных чисел с заданной точностью; - сравнивать действительные числа разными способами; - упорядочивать числа, записанные в виде обыкновенной и десятичной дроби, числа, записанные с использованием арифметического квадратного корня, корней степени больше второй; - находить наибольший общий делитель и наименьшее общее кратное разными способами и использовать их при решении задач; - выполнять вычисления и преобразования выражений, содержащих действительные числа, в том числе корни натуральных степеней; - выполнять стандартные тождественные преобразования тригонометрических, логарифмических, степенных, иррациональных выражений. – выполнять и объяснять сравнение результатов вычислений при решении практических задач в условиях своего региона, города, поселка, в том числе приближенных вычислений, используя разные способы сравнений; – записывать, сравнивать, округлять числовые данные реальных величин с использованием разных систем измерения; – составлять и оценивать разными способами числовые выражения при решении практических задач в условиях своего региона, города, поселка и задач из других учебных предметов – решать разные задачи повышенной трудности; – анализировать условие задачи, выбирать оптимальный метод решения задачи, рассматривая различные методы; – строить модель решения задачи, проводить доказательные рассуждения при решении задачи; – решать задачи, требующие перебора вариантов, проверки условий, выбора оптимального результата; – анализировать и интерпретировать полученные решения в контексте условия задачи, выбирать решения, не противоречащие контексту; 	<p>Текущий контроль:</p> <p>Практическая работа</p> <p>Контрольная работа</p> <p>Промежуточная аттестация:</p> <p>Экзамен</p>

	<ul style="list-style-type: none"> – переводить при решении задачи информацию из одной формы записи в другую, используя при необходимости схемы, таблицы, графики, диаграммы. – решать практические задачи, необходимые в условиях своего региона, города, поселка и задачи из других предметов – владеть понятиями: зависимость величин, функция, аргумент и значение функции, область определения и множество значений функции, график зависимости, график функции, нули функции, промежутки знакопостоянства, возрастание на числовом промежутке, убывание на числовом промежутке, наибольшее и наименьшее значение функции на числовом промежутке, периодическая функция, период, четная и нечетная функции; уметь применять эти понятия при решении задач; – владеть понятием степенная функция; строить ее график и уметь применять свойства степенной функции при решении задач; – владеть понятиями показательная функция, экспонента; строить их графики и уметь применять свойства показательной функции при решении задач; – владеть понятием логарифмическая функция; строить ее график и уметь применять свойства логарифмической функции при решении задач; – владеть понятиями тригонометрические функции; строить их графики и уметь применять свойства тригонометрических функций при решении задач; – владеть понятием обратная функция; применять это понятие при решении задач; – применять при решении задач свойства функций: четность, периодичность, ограниченность; – применять при решении задач преобразования графиков функций; – владеть понятиями числовая последовательность, арифметическая и геометрическая прогрессия; – применять при решении задач свойства и признаки арифметической и геометрической прогрессий. – определять по графикам и использовать для решения прикладных задач свойства реальных процессов и зависимостей (наибольшие и наименьшие значения, промежутки возрастания и убывания функции, промежутки знакопостоянства, асимптоты, точки перегиба, период и т.п.); – интерпретировать свойства в контексте конкретной практической ситуации в условиях своего региона, города, поселка; – определять по графикам простейшие характеристики периодических процессов в биологии, экономике, музыке, радиосвязи и др. (амплитуда, период и т.п.) в условиях своего региона, города, поселка – свободно оперировать понятиями: уравнение, неравенство, равносильные уравнения и неравенства, уравнение-следствие, уравнения, равносильные на множестве, равносильные преобразования уравнений; – решать разные виды уравнений и неравенств и их систем, в том числе некоторые уравнения 3-й и 4-й степеней, дробно-рациональные и иррациональные; – овладеть основными типами показательных, логарифмических, иррациональных, степенных уравнений и неравенств и стандартными методами их решений и применять их при решении задач; – применять теорему Безу к решению уравнений; – применять теорему Виета для решения некоторых уравнений степени выше второй; – понимать смысл теорем о равносильных и неравносильных преобразованиях уравнений и уметь их доказывать; 	
--	--	--

	<ul style="list-style-type: none"> – владеть методами решения уравнений, неравенств и их систем, уметь выбирать метод решения и обосновывать свой выбор; – использовать метод интервалов для решения неравенств, в том числе дробно-рациональных и включающих в себя иррациональные выражения; – решать алгебраические уравнения и неравенства и их системы с параметрами алгебраическим и графическим методами; – владеть разными методами доказательства неравенств; – решать уравнения в целых числах; – изображать множества на плоскости, задаваемые уравнениями, неравенствами и их системами; – свободно использовать тождественные преобразования при решении уравнений и систем уравнений <p>В повседневной жизни и при изучении других предметов:</p> <ul style="list-style-type: none"> – составлять и решать уравнения, неравенства, их системы при решении задач других учебных предметов; – выполнять оценку правдоподобия результатов, получаемых при решении различных уравнений, неравенств и их систем при решении задач других учебных предметов; – составлять и решать уравнения и неравенства с параметрами при решении задач других учебных предметов; – составлять уравнение, неравенство или их систему, описывающие реальную ситуацию или прикладную задачу в условиях своего региона, города, поселка, интерпретировать полученные результаты; – использовать программные средства при решении отдельных классов уравнений и неравенств. 	
<p>2. Начала математического анализа</p>	<ul style="list-style-type: none"> - владеть понятием бесконечно убывающая геометрическая прогрессия и уметь применять его при решении задач; - применять для решения задач теорию пределов; - владеть понятиями бесконечно большие и бесконечно малые числовые последовательности и уметь сравнивать бесконечно большие и бесконечно малые последовательности; - владеть понятиями: производная функции в точке, производная функции; - вычислять производные элементарных функций и их комбинаций; - исследовать функции на монотонность и экстремумы; - строить графики и применять к решению задач, в том числе с параметром; - владеть понятием касательная к графику функции и уметь применять его при решении задач; - владеть понятиями первообразная функция, определенный интеграл; - применять теорему Ньютона-Лейбница и ее следствия для решения задач. <p>- решать прикладные задачи из биологии, физики, химии, экономики и других предметов, связанные с исследованием характеристик процессов в условиях своего региона, города, поселка;</p> <p>- интерпретировать полученные результаты.</p>	<p>Текущий контроль:</p> <p>Практическая работа</p> <p>Контрольная работа</p> <p>Промежуточная аттестация:</p> <p>Экзамен</p>
<p>3. Комбинаторика, статистика и теория вероятностей</p>	<ul style="list-style-type: none"> – оперировать основными описательными характеристиками числового набора, понятием генеральная совокупность, выборочная совокупность; – оперировать понятиями: частота и вероятность события, сумма и произведение вероятностей, вычислять вероятности событий на основе подсчета числа исходов; – владеть основными понятиями комбинаторики и уметь их применять при решении задач; – иметь представление об основах теории вероятностей; 	<p>Текущий контроль:</p> <p>Практическая работа</p> <p>Контрольная работа</p>

	<ul style="list-style-type: none"> – иметь представление о дискретных и непрерывных случайных величинах, и распределениях, о независимости случайных величин; – иметь представление о математическом ожидании и дисперсии случайных величин; – иметь представление о совместных распределениях случайных величин; – понимать суть закона больших чисел; – иметь представление о нормальном распределении и примерах нормально распределенных случайных величин; – иметь представление о корреляции случайных величин. – вычислять или оценивать вероятности событий в реальной жизни в условиях своего региона, города, поселка; – выбирать методы подходящего представления и обработки данных. 	<p>Промежуточная аттестация: Экзамен</p>
<p>4. Геометрия</p>	<ul style="list-style-type: none"> – владеть геометрическими понятиями при решении задач и проведении математических рассуждений; – самостоятельно формулировать определения геометрических фигур, выдвигать гипотезы о новых свойствах и признаках геометрических фигур и обосновывать или опровергать их, обобщать или конкретизировать результаты на новых классах фигур, проводить в несложных случаях классификацию фигур по различным основаниям; – исследовать чертежи, включая комбинации фигур, извлекать, интерпретировать и преобразовывать информацию, представленную на чертежах; – решать задачи геометрического содержания, в том числе в ситуациях, когда алгоритм решения не следует явно из условия, выполнять необходимые для решения задачи дополнительные построения, исследовать возможность применения теорем и формул для решения задач; – уметь формулировать и доказывать геометрические утверждения; – владеть понятиями стереометрии: призма, параллелепипед, пирамида, тетраэдр; – иметь представления об аксиомах стереометрии и следствиях из них и уметь применять их при решении задач; – уметь строить сечения многогранников с использованием различных методов, в том числе и метода следов; – иметь представление о скрещивающихся прямых в пространстве и уметь находить угол и расстояние между ними; – применять теоремы о параллельности прямых и плоскостей в пространстве при решении задач; – уметь применять параллельное проектирование для изображения фигур; – уметь применять перпендикулярности прямой и плоскости при решении задач; – владеть понятиями ортогональное проектирование, наклонные и их проекции, уметь применять теорему о трех перпендикулярах при решении задач; – владеть понятиями расстояние между фигурами в пространстве, общий перпендикуляр двух скрещивающихся прямых и уметь применять их при решении задач; – владеть понятием угол между прямой и плоскостью и уметь применять его при решении задач; – владеть понятиями двугранный угол, угол между плоскостями, перпендикулярные плоскости и уметь применять их при решении задач; 	<p>Текущий контроль:</p> <p>Практическая работа</p> <p>Контрольная работа</p> <p>Промежуточная аттестация: Экзамен</p>

	<ul style="list-style-type: none"> – владеть понятиями призма, параллелепипед и применять свойства параллелепипеда при решении задач; – владеть понятием прямоугольный параллелепипед и применять его при решении задач; – владеть понятиями пирамида, виды пирамид, элементы правильной пирамиды и уметь применять их при решении задач; – иметь представление о теореме Эйлера, правильных многогранниках; – владеть понятием площади поверхностей многогранников и уметь применять его при решении задач; – владеть понятиями тела вращения (цилиндр, конус, шар и сфера), их сечения и уметь применять их при решении задач; – владеть понятиями касательные прямые и плоскости и уметь применять их при решении задач; – иметь представления о вписанных и описанных сферах и уметь применять их при решении задач; – владеть понятиями объем, объемы многогранников, тел вращения и применять их при решении задач; – иметь представление о развертке цилиндра и конуса, площади поверхности цилиндра и конуса, уметь применять их при решении задач; – иметь представление о площади сферы и уметь применять его при решении задач; – уметь решать задачи на комбинации многогранников и тел вращения; – иметь представление о подобии в пространстве и уметь решать задачи на отношение объемов и площадей поверхностей подобных фигур. – составлять с использованием свойств геометрических фигур математические модели для решения задач практического характера в условиях своего региона, города, поселка и задач из смежных дисциплин; – исследовать полученные модели и интерпретировать результат – владеть понятиями векторы и их координаты; – уметь выполнять операции над векторами; – использовать скалярное произведение векторов при решении задач; – применять уравнение плоскости, формулу расстояния между точками, уравнение сферы при решении задач; – применять векторы и метод координат в пространстве при решении задач. 	
--	---	--

Формы и методы контроля и оценки результатов обучения позволяют проверить у обучающихся подготовку к формированию общих компетенций.

Результаты (освоенные общие компетенции)	Основные показатели оценки результата	Формы и методы контроля и оценки
<p>ОК 1. Понимать сущность и социальную значимость своей будущей профессии, проявлять к ней устойчивый интерес.</p>	<p>Понимание сущности и социальной значимости будущей профессии; применение профессиональных знаний в практической деятельности; ответственность за качество своей работы.</p>	<p>Устный опрос Сообщение Реферат Презентация Выполнение заданий в рабочих тетрадях</p>

<p>ОК 2. Организовывать собственную деятельность, выбирать типовые методы и способы выполнения профессиональных задач, оценивать их эффективность и качество.</p>	<p>Организация и планирование собственной деятельности; демонстрация понимания цели и способов ее достижения; выполнение деятельности в соответствии с целью и способами, определенными руководителем своевременность сдачи заданий</p>	<p>Устный опрос Реферат Презентация Практические работы Тест Самостоятельная работа Контрольная работа Экзамен. Выполнение заданий в рабочих тетрадях</p>
<p>ОК 3. Принимать решения в стандартных и нестандартных ситуациях и нести за них ответственность.</p>	<p>Анализ и контроль ситуации; выбор соответствующего метода решения в зависимости от ситуации; проявление ответственности за принятое решение</p>	<p>Устный опрос Реферат Презентация Практические работы Тест Самостоятельная работа Математический диктант Контрольная работа Экзамен</p>
<p>ОК 4. Осуществлять поиск и использование информации, необходимой для эффективного выполнения профессиональных задач, профессионального и личностного развития.</p>	<p>Извлечение и анализ информации из различных источников; использование различных способов поиска информации; применение найденной информации для решения профессиональных задач</p>	<p>Устный опрос Реферат Презентация Практические работы Тест Самостоятельная работа Контрольная работа Экзамен Выполнение заданий в рабочих тетрадях</p>
<p>ОК 5. Использовать информационно-коммуникационные технологии в профессиональной деятельности.</p>	<p>Применение компьютерных навыков; выбор компьютерной программы в соответствии с решаемой задачей; Использование программного обеспечения для решения профессиональных задач</p>	<p>Устный опрос Сообщение Реферат Презентация Практические работы Тест Самостоятельная работа Выполнение заданий в рабочих тетрадях</p>
<p>ОК 6. Работать в коллективе и команде, эффективно общаться с коллегами, руководством, потребителями.</p>	<p>Понимание общей цели; применение навыков командной работы; использование конструктивных способов общения с коллегами, руководством, клиентами</p>	<p>Устный опрос Реферат Презентация Практические работы Тест Работа в группах</p>

<p>ОК 7. Брать на себя ответственность за работу членов команды (подчиненных), результат выполнения заданий.</p>	<p>Проявление ответственности за работу членов команды; контроль работы сотрудников; проверка и оценка результатов работы подчиненных</p>	<p>Устный опрос Реферат Презентация Практические работы Работа в группах</p>
<p>ОК 8. Самостоятельно определять задачи профессионального и личностного развития, заниматься самообразованием, осознанно планировать повышение квалификации</p>	<p>Проявление интереса к обучению; Использование знаний на практике; Определение задач своего профессионального и личностного развития; планирование своего обучения</p>	<p>Устный опрос Реферат Презентация Практические работы Тест Самостоятельная работа Контрольная работа Экзамен Выполнение заданий в рабочих тетрадях</p>

ВОПРОСЫ К ПРОМЕЖУТОЧНОЙ АТТЕСТАЦИИ

1. Целые и рациональные числа.
2. Действительные числа.
3. Приближенные вычисления.
4. Комплексные числа.
5. Корни и степени.
6. Логарифмы.
7. Преобразование рациональных выражений,
8. Преобразование иррациональных степенных выражений.
9. Преобразование показательных выражений.
10. Преобразование логарифмических выражений.
11. Прямые и плоскости в пространстве.
12. Геометрические преобразования пространства: параллельный перенос, симметрия относительно плоскости.
13. Параллельное проектирование.
14. Основные понятия комбинаторики.
15. Решение комбинаторных задач.
16. Векторы в пространстве.
17. Координаты вектора в пространстве.
18. Основные понятия тригонометрии.
19. Основные тригонометрические тождества.
20. Преобразования простейших тригонометрических выражений.
21. Тригонометрические уравнения.
22. Элементарные функции, их свойства и графики.
23. Степенные функции.
24. Тригонометрические функции.
25. Показательная функция.
26. Логарифмическая функция.
27. Основные элементы многогранников.
28. Призма.
29. Пирамида.
30. Симметрии геометрических тел.
31. Цилиндр и конус.
32. Шар и сфера.
33. Числовая последовательность.
34. Производная.
35. Применение производной.
36. Первообразная и интеграл.
37. Объем тел.
38. Объем многогранников и фигур вращения.
39. Площадь поверхностей фигур.
40. Элементы теории вероятности.
41. Решение практических задач.
42. Линейные и квадратные уравнения, системы.

43. Линейные и квадратные неравенства, системы.
44. Рациональные уравнения и системы.
45. Иррациональные уравнения и системы.
46. Показательные и логарифмические уравнения и системы.
47. Тригонометрические уравнения и системы.
48. Рациональные неравенства.
49. Иррациональные неравенства.
50. Показательные неравенства.
51. Логарифмические неравенства.
52. Тригонометрические неравенства.
53. Решение задач на составление уравнений.
54. Начальные понятия стереометрии. Аксиомы стереометрии и их следствия
55. Взаимное расположение двух прямых в пространстве.
56. Призма. Прямая и наклонная. Сечения призмы.
57. Подобие тел. Отношения площадей поверхностей и объемов подобных тел.
58. Скалярное произведение векторов.
59. Метод интегрирования по частям.
60. Метод замены переменной.
61. Формула Ньютона-Лейбница.
62. Перпендикулярность прямой и плоскости. Угол между прямой и плоскостью.
63. Перпендикуляр и наклонная.
64. Математика в науке, технике, экономике, информационных технологиях и практической деятельности.
65. Цели и задачи изучения математики при освоении выбранной специальности

ПЕРЕЧЕНЬ ТЕМ ИНДИВИДУАЛЬНЫХ ПРОЕКТОВ

1. Математика как метод и язык познания окружающего мира
2. Роль математики в выбранной профессии
3. Математика в современном мире
4. Математика в общественных науках
5. Математика в физических науках
6. Математика в моей будущей профессии
7. История развития математики
8. Из истории дробей
9. Кто изобрёл 0
10. Совершенные числа
11. Математические знания в древней Руси (метрология)
12. История счёта
13. Сложение чисел Фибоначчи
14. Древние способы умножения

15. Старинные меры
16. Цифры разных народов и эпох
17. История появления комплексных чисел
18. История возникновения логарифмического исчисления
19. Интересное и удивительное о логарифмах
20. О происхождении тригонометрии
21. О происхождении единиц измерения углов
22. Тень и рождение тангенса
23. Великая тригонометрия
24. Скорость и ускорение
25. Сложение гармонических колебаний
26. Сведения из истории производной
27. Применение производной в практической деятельности
28. Замечательные числа
29. История возникновения интеграла
30. Применение интеграла в физике и механике
31. Геометрические приложения интегралов
32. Что такое комбинаторика? Истоки комбинаторики
33. Комбинаторика в реальной жизни
34. Решение комбинаторных задач
35. История развития геометрии
36. Применение треугольников и многоугольников в различных сферах жизни
37. Симметрия в пространстве
38. Параллельное проектирование
39. Пространственные фигуры
40. Биографии и открытия ученых – математиков (Пифагор, Евклид, Декарт, Архимед, Лобачевский, С. Ковалевская, И. Чебышев.)
41. Правильные и полуправильные многогранники
42. Тела Платона
43. Симметрия в пространстве
44. Симметрия в природе
45. Симметрия в искусстве
46. Симметрии в правильных многогранниках
47. Представление о правильных многогранниках (тетраэдр, куб, октаэдр, додекаэдр и икосаэдр)
48. Конические сечения и их применение в технике
49. Необычные способы счета
50. Проценты в прошлом и настоящем

Профессиональное образовательное учреждение
«Уральский региональный колледж»

Утверждаю

Директор ПОУ «УРК»

 А.В. Молодчик

"01" июня 2021 года



**РАБОЧАЯ ПРОГРАММА
УЧЕБНОЙ ДИСЦИПЛИНЫ**

ИСТОРИЯ

**РАБОЧАЯ ПРОГРАММА
УЧЕБНОЙ ДИСЦИПЛИНЫ**

ИСТОРИЯ

для специальности

54.02.01 Дизайн (по отраслям)

среднего профессионального образования базовой подготовки

Челябинск, 2021 г.

Одобрена:

Цикловой (методической) комиссией

Утверждена:

Директором ПОУ «Уральский региональный колледж»

Молодчиком А.В.

Рабочая программа учебной дисциплины разработана в соответствии с требованиями Федерального государственного образовательного стандарта среднего общего образования (Приказ Министерства образования и науки РФ от 17 мая 2012 г. N 413 "Об утверждении федерального государственного образовательного стандарта среднего общего образования" (с изменениями и дополнениями от 29 декабря 2014 г., 31 декабря 2015 г., 29 июня 2017 г., 24 сентября, 11 декабря 2020 г.)), с учетом примерной основной образовательной программы среднего общего образования (решение федерального учебно-методического объединения по общему образованию - протокол от 28 июня 2016 г. № 2/16-з), Федерального государственного образовательного стандарта среднего профессионального образования (ФГОС СПО) по специальности 54.02.01 Дизайн(по отраслям) базовой подготовки, базисного учебного плана.

Организация-разработчик: Профессиональное образовательное учреждение «Уральский региональный колледж»

Разработчик: Кравченко Е.В., преподаватель общеобразовательных и гуманитарных дисциплин высшей категории.

СОДЕРЖАНИЕ

1. ПАСПОРТ ПРОГРАММЫ УЧЕБНОЙ ДИСЦИПЛИНЫ	стр. 4
2. СТРУКТУРА И СОДЕРЖАНИЕ УЧЕБНОЙ ДИСЦИПЛИНЫ	8
3. УСЛОВИЯ РЕАЛИЗАЦИИ РАБОЧЕЙ ПРОГРАММЫ УЧЕБНОЙ ДИСЦИПЛИНЫ	22
4. КОНТРОЛЬ И ОЦЕНКА РЕЗУЛЬТАТОВ ОСВОЕНИЯ УЧЕБНОЙ ДИСЦИПЛИНЫ	24

1. ПАСПОРТ РАБОЧЕЙ ПРОГРАММЫ УЧЕБНОЙ ДИСЦИПЛИНЫ

ИСТОРИЯ

1.1. Область применения рабочей программы

Рабочая программа учебной дисциплины «История» является частью основной профессиональной образовательной программы в соответствии с ФГОС по специальности СПО базового уровня 54.02.01 Дизайн (по отраслям) укрупненной группы 54.00.00 Изобразительное и прикладные виды искусств

Рабочая программа учебной дисциплины может быть использована в дополнительном профессиональном образовании и профессиональной подготовке специалистов в области специальности 54.02.01 Дизайн (по отраслям). Квалификация «Дизайнер». Опыт работы не требуется.

1.2. Место дисциплины в структуре основной профессиональной образовательной программы:

Дисциплина входит в общеобразовательный цикл.

1.3. Планируемые результаты освоения учебной дисциплины.

Освоение содержания учебной дисциплины ОУД.05 История обеспечивает достижение обучающимися следующих результатов:

ЛИЧНОСТНЫЕ:

1. Сформированность российской гражданской идентичности, патриотизма, уважения к своему народу, чувства ответственности перед Родиной, гордости за свой край, свою Родину, прошлое и настоящее многонационального народа России, сформированность уважения государственных символов (герб, флаг, гимн).

2. Принятие традиционных национальных и общечеловеческих гуманистических и демократических ценностей.

3. Сформированность осознанного выбора будущей профессии, в том числе с учетом потребностей региона, и возможностей реализации собственных жизненных планов; отношение к профессиональной деятельности как возможности участия в решении личных, общественных, государственных, общенациональных проблем.

4. Сформированность мировоззрения, соответствующего современному уровню развития науки и общественной практики, основанного на диалоге культур, а также различных форм общественного сознания, осознание своего места в поликультурном мире.

5. Сформированность основ саморазвития и самовоспитания в соответствии с общечеловеческими ценностями и идеалами гражданского общества

6. Готовность и способность к самостоятельной, творческой и ответственной деятельности.
7. Сформированность навыков сотрудничества со сверстниками, детьми младшего возраста, взрослыми в образовательной, общественно полезной, учебно-исследовательской, проектной и других видах деятельности.
8. Сформированность бережного, ответственного и компетентного отношения к физическому и психологическому здоровью, как собственному, так и других людей, умение оказывать первую помощь.
9. Сформированность нравственного сознания и поведения на основе усвоения общечеловеческих ценностей.
10. Сформированность ответственного отношения к созданию семьи на основе осознанного принятия ценностей семейной жизни.
11. Сформированность эстетического отношения к миру, включая эстетику быта, научного и технического творчества, спорта, общественных отношений.

МЕТАПРЕДМЕТНЫЕ:

1. Самостоятельно определять цели деятельности, задавать параметры и критерии, по которым можно определить, что цель достигнута.
2. Выбирать путь достижения цели, планировать решение поставленных задач, оптимизируя материальные и нематериальные затраты.
3. Организовывать эффективный поиск ресурсов, необходимых для достижения поставленной цели.
4. Оценивать возможные последствия достижения поставленной цели в деятельности, собственной жизни и жизни окружающих людей, основываясь на соображениях этики и морали.
5. Владеть навыками познавательной рефлексии как осознания совершаемых действий и мыслительных процессов, их результатов и оснований, границ своего знания и незнания, новых познавательных задач и средств их достижения.
6. Использовать основные принципы проектной деятельности при решении своих учебно-познавательных задач и задач, возникающих в культурной и социальной жизни.
7. Выстраивать индивидуальную образовательную траекторию, учитывая ограничения со стороны других участников и ресурсные ограничения.
8. Менять и удерживать разные позиции в познавательной деятельности.
9. Проявлять способность к инновационной, аналитической, творческой, интеллектуальной деятельности, в том числе учебно-исследовательской и проектной деятельности.

10. Самостоятельно применять приобретенные знания и способы действий при решении различных задач, используя знания одного или нескольких учебных предметов или предметных областей, в том числе в учебно-исследовательской и проектной деятельности.

11. Владеть навыками учебно-исследовательской и проектной деятельности, а именно: ставить цели и/или *формулировать гипотезу исследования*, исходя из культурной нормы и сообразуясь с представлениями об общем благе.

12. Оценивать ресурсы, в том числе и нематериальные (такие, как время), необходимые для достижения поставленной цели; планировать работу; осуществлять отбор и интерпретацию необходимой информации.

13. Использовать средства информационных и коммуникационных технологий (далее – ИКТ) в решении когнитивных, коммуникативных и организационных задач с соблюдением требований эргономики, техники безопасности, гигиены, ресурсосбережения, правовых и этических норм, норм информационной безопасности.

14. Осуществлять деловую коммуникацию как со сверстниками, так и со взрослыми (как внутри образовательной организации, так и за ее пределами), подбирать партнеров для деловой коммуникации исходя из соображений результативности взаимодействия, а не личных симпатий.

ПРЕДМЕТНЫЕ

1) сформированность знаний о месте и роли исторической науки в системе научных дисциплин, представлений об историографии;

2) владение системными историческими знаниями, понимание места и роли России в мировой истории;

3) владение приемами работы с историческими источниками, умениями самостоятельно анализировать документальную базу по исторической тематике;

4) сформированность умений оценивать различные исторические версии.

1.4. Количество часов на освоение рабочей программы учебной дисциплины:

максимальной учебной нагрузки обучающегося **175** часов, в том числе:

обязательной аудиторной учебной нагрузки обучающегося **117** часов;

самостоятельной (внеаудиторной) работы обучающегося **58** часов

2. СТРУКТУРА И СОДЕРЖАНИЕ УЧЕБНОЙ ДИСЦИПЛИНЫ

2.1. Объем учебной дисциплины и виды учебной работы

Вид учебной работы	<i>Объем часов</i>
Максимальная учебная нагрузка (всего)	<i>175</i>
Обязательная аудиторная учебная нагрузка (всего)	<i>117</i>
в том числе:	
Самостоятельная работа обучающегося (всего)	<i>58</i>
Промежуточная аттестация в форме ДЗ	<i>2</i>

Наименование разделов и тем	Содержание учебного материала, лабораторные и практические работы, самостоятельная работа обучающихся, курсовая работа (проект)	Объем часов	Коды компетенций, формированию которых способствует элемент программы
Введение.		2	ОК 1, ОК4
Раздел 1.	Мир накануне первой мировой войны	16	
Тема 1.1. Мир накануне первой мировой войны	Содержание учебного материала: 1.1.1. Индустриальное общество. Либерализм, консерватизм, социал-демократия, анархизм. Рабочее и социалистическое движение. Профсоюзы. <i>Расширение избирательного права.</i> Национализм. «Империализм».	2	ОК 1, ОК 2, ОК 4, ОК 5, ОК 9, ОК 10
	Самостоятельная работа: Эссе на тему: Мир на рубеже XIX – XX вв.»	2	
		4	
Тема 1.2. «Новый империализм». Происхождение первой мировой войны	Содержание учебного материала: 1.2.1. Колониальные и континентальные империи. Мировой порядок перед Первой мировой войной. Антанта и Тройственный союз. Гаагские конвенции и декларации. <i>Гонка вооружений и милитаризация. Пропаганда.</i> Региональные конфликты накануне Первой мировой войны. Причины Первой мировой войны.	2	
Тема 1.3. Первая мировая война	Содержание учебного материала: 1.3.1. Сараевское убийство. Нападение Австро-Венгрии на Сербию. Вступление в войну Германии, России, Франции, Великобритании, Японии, Черногории, Бельгии. Цели войны. Планы сторон. <i>«Бег к морю».</i> Сражение на Марне. Победа российской армии под Гумбиненом и поражение под Танненбергом. Наступление в Галиции. <i>Морское сражение при Гельголанде. Вступление в войну Османской империи. Вступление в войну Болгарии и Италии. Поражение Сербии.</i> Четверной союз (Центральные державы). Верден. Отступление российской армии. Сомма. <i>Война в Месопотамии.</i> Геноцид в Османской империи. <i>Ютландское сражение. Вступление в войну Румынии.</i> Брусиловский прорыв. Вступление в войну США. Выход из войны России. 14 пунктов В. Вильсона. Бои на Западном фронте. <i>Война в Азии.</i> Капитуляция государств Четверного союза. <i>Новые методы ведения войны. Националистическая пропаганда. Борьба на истощение. Участие колоний в европейской войне. Позиционная война. Новые практики политического насилия: массовые вынужденные переселения, геноцид.</i> Политические, экономические, социальные и культурные последствия Первой мировой войны.	4	

	Самостоятельная работа: Доклад с презентацией на тему – «Россия в эпоху катастроф»	4	
Раздел 2.	Россия в годы «великих потрясений». 1914–1921	28	
Тема 2.1. Великая российская революция 1917 г.	Содержание учебного материала:	4	ОК 2, ОК 4 ОК 5, ОК 8, ОК 10, ОК 11
	2.1.1. Российская империя накануне революции. Территория и население. Объективные и субъективные причины обострения экономического и политического кризиса. Война как революционизирующий фактор. <i>Национальные и конфессиональные проблемы. Незавершенность и противоречия модернизации.</i> Основные социальные слои, политические партии и их лидеры накануне революции. Основные этапы и хронология революции 1917 г. Февраль – март: восстание в Петрограде и падение монархии. Конец российской империи. <i>Реакция за рубежом. Отклики внутри страны: Москва, периферия, фронт, национальные регионы. Революционная эйфория.</i> Формирование Временного правительства и программа его деятельности. Петроградский Совет рабочих и солдатских депутатов и его декреты. Весна – лето: «зыбкое равновесие» политических сил при росте влияния большевиков во главе с В.И. Лениным. Июльский кризис и конец «двоевластия». <i>православная церковь. Всероссийский Поместный собор и восстановление патриаршества.</i> Выступление Корнилова против Временного правительства. 1 сентября 1917 г.: провозглашение России республикой. 25 октября (7 ноября по новому стилю): свержение Временного правительства и взятие власти большевиками («октябрьская революция»). Создание коалиционного правительства большевиков и левых эсеров. В.И. Ленин как политический деятель.	4	
	Самостоятельная работа: Эссе на д/ф: «Перед судом истории»	4	
Тема 2.2. Первые революционные преобразования большевиков	Содержание учебного материала:	2	
	2.2.1. Диктатура пролетариата как главное условие социалистических преобразований. Первые мероприятия большевиков в политической и экономической сферах. Борьба за армию. Декрет о мире и заключение Брестского мира. Отказ новой власти от финансовых обязательств Российской империи. Национализация промышленности. «Декрет о земле» и принципы наделения крестьян землей. Отделение церкви от государства и школы от церкви.	2	
Тема 2.3. Созыв и разгон Учредительного собрания	Содержание учебного материала:	2	
	2.3.1. Слом старого и создание нового госаппарата. <i>Советы как форма власти. Слабость центра и формирование «многовластия» на местах.</i> ВЦИК Советов. Совнарком. ВЧК по борьбе с контрреволюцией и саботажем. Создание Высшего совета народного хозяйства (ВСНХ) и территориальных совнархозов. Первая Конституция России 1918 г.	2	

<p>Тема 2.4. Гражданская война и ее последствия</p>	<p>Содержание учебного материала:</p> <p>2.4.1. Установление советской власти в центре и на местах осенью 1917 – весной 1918 г.: <i>Центр, Украина, Поволжье, Урал, Сибирь, Дальний Восток, Северный Кавказ и Закавказье, Средняя Азия.</i> Начало формирования основных очагов сопротивления большевикам. <i>Ситуация на Дону. Позиция Украинской Центральной рады.</i> Восстание чехословацкого корпуса. Гражданская война как общенациональная катастрофа. Человеческие потери. Причины, этапы и основные события Гражданской войны. Военная интервенция. Палитра антибольшевистских сил: их характеристика и взаимоотношения. <i>Идеология Белого движения.</i> Комуч, Директория, правительства А.В. Колчака, А.И. Деникина и П.Н. Врангеля. <i>Положение населения на территориях антибольшевистских сил.</i> Повстанчество в Гражданской войне. Будни села: «красные» продотряды и «белые» реквизиции. Политика «военного коммунизма». Продразверстка, принудительная трудовая повинность, сокращение роли денежных расчетов и административное распределение товаров и услуг. <i>«Главкизм».</i> Разработка плана ГОЭЛРО. Создание регулярной Красной Армии. Использование военспецов. Выступление левых эсеров. Террор «красный» и «белый» и его масштабы. Убийство царской семьи. <i>Ущемление прав Советов в пользу чрезвычайных органов – ЧК, комбедов и ревкомов.</i> Особенности Гражданской войны на Украине, в Закавказье и Средней Азии, в Сибири и на Дальнем Востоке. Польско-советская война. Поражение армии Врангеля в Крыму. Причины победы Красной Армии в Гражданской войне. Вопрос о земле. <i>Национальный фактор в Гражданской войне.</i> Декларация прав народов России и ее значение. <i>Эмиграция и формирование Русского зарубежья.</i> Последние отголоски Гражданской войны в регионах в конце 1921–1922 гг.</p>	<p>4</p> <p>4</p>	
	<p>Самостоятельная работа: Работа с источниками (письмами) Доклад на тему – Трансформация жизни в эпоху катастроф.</p>	<p>4</p>	
<p>Тема 2.5. Советский Союз в 1920-е гг.</p>	<p>Содержание учебного материала:</p> <p>2.5.1. Катастрофические последствия Первой мировой и Гражданской войн. Демографическая ситуация в начале 1920-х гг. Экономическая разруха. Голод 1921–1922 гг. и его преодоление. Реквизиция церковного имущества, сопротивление верующих и преследование священнослужителей. Крестьянские восстания в Сибири, на Тамбовщине, в Поволжье и др. Кронштадтское восстание. Отказ большевиков от «военного коммунизма» и переход к новой экономической политике (нэп). Использование рыночных механизмов и товарно-денежных отношений для улучшения экономической ситуации. Замена продразверстки в деревне единым продналогом. Иностранные концессии. Стимулирование кооперации. Финансовая реформа 1922–1924 гг. Создание Госплана и разработка годовых и пятилетних планов развития народного хозяйства. <i>Попытки внедрения научной организации труда (НОТ) на производстве.</i> Учреждение</p>	<p>4</p> <p>4</p>	

	<p>в СССР звания «Герой Труда» (1927 г., с 1938 г. – Герой Социалистического Труда). Предпосылки и значение образования СССР. Принятие Конституции СССР 1924 г. <i>Ситуация в Закавказье и Средней Азии. Создание новых национальных образований в 1920-е гг. Политика «коренизации» и борьба по вопросу о национальном строительстве.</i> Административно-территориальные реформы 1920-х гг. Ликвидация небольшевистских партий и установление в СССР однопартийной политической системы. Смерть В.И. Ленина и борьба за власть. В.И. Ленин в оценках современников и историков. <i>Ситуация в партии и возрастание роли партийного аппарата. Роль И.В. Сталина в создании номенклатуры. Ликвидация оппозиции внутри ВКП(б) к концу 1920-х гг.</i> Социальная политика большевиков. Положение рабочих и крестьян. <i>Эмансипация женщин. Молодежная политика. Социальные «лифты».</i> Становление системы здравоохранения. <i>Охрана материнства и детства. Борьба с беспризорностью и преступностью. Организация детского досуга. Меры по сокращению безработицы. Положение бывших представителей «эксплуататорских классов». Лишеницы. Деревенский социум: кулаки, середняки и бедняки. Сельскохозяйственные коммуны, артели и ТОЗы. Отходничество. Сдача земли в аренду.</i></p>		
<p>Тема 2.6. Советский Союз в 1930-е гг.</p>	<p>Содержание учебного материала:</p> <p>2.6.1. «Великий перелом». Перестройка экономики на основе командного администрирования. Форсированная индустриализация: региональная и национальная специфика. Создание рабочих и инженерных кадров. <i>Социалистическое соревнование. Ударники и стахановцы.</i> Ликвидация частной торговли и предпринимательства. Кризис снабжения и введение карточной системы. Коллективизация сельского хозяйства и ее трагические последствия. «Раскулачивание». Сопrotивление крестьян. Становление колхозного строя. Создание МТС. <i>Национальные и региональные особенности коллективизации.</i> Голод в СССР в 1932–1933 гг. как следствие коллективизации. Крупнейшие стройки первых пятилеток в центре и национальных республиках. <i>Днепрострой, Горьковский автозавод. Сталинградский и Харьковский тракторные заводы, Турксиб. Строительство Московского метрополитена.</i> Создание новых отраслей промышленности. <i>Иностранцы специалисты и технологии на стройках СССР. Милитаризация народного хозяйства, ускоренное развитие военной промышленности.</i> Результаты, цена и издержки модернизации. Превращение СССР в аграрно-индустриальную державу. Ликвидация безработицы. <i>Успехи и противоречия урбанизации.</i> Утверждение «культы личности» Сталина. <i>Малые «культы» представителей советской элиты и региональных руководителей. Партийные органы как инструмент сталинской политики.</i> Органы госбезопасности и их роль в поддержании диктатуры. Ужесточение цензуры. Издание «Краткого курса истории ВКП(б)» и усиление идеологического контроля над обществом. Введение паспортной системы. Массовые политические репрессии 1937–1938 гг. <i>«Национальные операции» НКВД.</i> Результаты репрессий на уровне регионов и национальных республик.</p>	4	
		4	

	Репрессии против священнослужителей. ГУЛАГ: социально-политические и национальные характеристики его контингента. <i>Роль принудительного труда в осуществлении индустриализации и в освоении труднодоступных территорий.</i> Советская социальная и национальная политика 1930-х гг. Пропаганда и реальные достижения. Конституция СССР 1936 г. СССР накануне Великой Отечественной войны. Форсирование военного производства и освоения новой техники. Ужесточение трудового законодательства. <i>Нарастание негативных тенденций в экономике.</i> Мюнхенский договор 1938 г. и угроза международной изоляции СССР. Заключение договора о ненападении между СССР и Германией в 1939 г. Включение в состав СССР Латвии, Литвы и Эстонии; Бессарабии, Северной Буковины, Западной Украины и Западной Белоруссии. <i>Катынская трагедия.</i> «Зимняя война» с Финляндией.		
	Самостоятельная работа: Доклад на тему – Конституция СССР	2	
Раздел 3.	Межвоенный период (1918–1939)	26	
Тема 3.1. Революционная волна после Первой мировой войны	Содержание учебного материала: 3.1.1. Образование новых национальных государств. <i>Народы бывшей российской империи: независимость и вхождение в СССР.</i> Ноябрьская революция в Германии. Веймарская республика. <i>Антиколониальные выступления в Азии и Северной Африке.</i> Образование Коминтерна. <i>Венгерская советская республика. Образование республики в Турции и кемализм.</i>	2	ОК 1, ОК 2, ОК 3, ОК 4, ОК 6, ОК 5, ,ОК 9, ОК 10
	Самостоятельная работа: Доклад на тему – СССР – «коммунальная квартира».	4	
Тема 3.2. Версальско-вашингтонская система.	Содержание учебного материала: 3.2.1. Планы послевоенного устройства мира. Парижская мирная конференция. Версальская система. Лига наций. Генуэзская конференция 1922 г. Рапалльское соглашение и признание СССР. Вашингтонская конференция. Смягчение Версальской системы. Планы Дауэса и Юнга. <i>Локарнские договоры. Формирование новых военно-политических блоков – Малая Антанта, Балканская и Балтийская Антанты. Пацифистское движение. Пакт Бриана-Келлога.</i>	2	
Тема 3.3.	Содержание учебного материала:	2	

Страны Запада в 1920-е гг.	3.3.1. Реакция на «красную угрозу». Послевоенная стабилизация. Экономический бум. Процветание. Возникновение массового общества. Либеральные политические режимы. Рост влияния социалистических партий и профсоюзов. <i>Авторитарные режимы в Европе: Польша и Испания. Б. Муссолини и идеи фашизма.</i> Приход фашистов к власти в Италии. Создание фашистского режима. <i>Кризис Матеотти.</i> Фашистский режим в Италии.	2	
Тема 3.4. Политическое развитие стран Южной и Восточной Азии	Содержание учебного материала:	2	
	3.4.1. Китай после Синьхайской революции. <i>Революция в Китае и Северный поход.</i> Режим Чан Кайши и гражданская война с коммунистами. <i>«Великий поход» Красной армии Китая. Становление демократических институтов и политической системы колониальной Индии. Поиски «индийской национальной идеи». Национально-освободительное движение в Индии в 1919–1939 гг.</i> Индийский национальный конгресс и М. Ганди.	2	
Тема 3.5. Великая депрессия. Мировой экономический кризис. Преобразования Ф. Рузвельта в США	Содержание учебного материала:	2	
	3.5.1. Китай после Синьхайской революции. <i>Революция в Китае и Северный поход.</i> Режим Чан Кайши и гражданская война с коммунистами. <i>«Великий поход» Красной армии Китая. Становление демократических институтов и политической системы колониальной Индии. Поиски «индийской национальной идеи». Национально-освободительное движение в Индии в 1919–1939 гг.</i> Индийский национальный конгресс и М. Ганди.	2	
Тема 3.6. Нарастание агрессии. Германский нацизм	Содержание учебного материала:	2	
	3.6.1. Нарастание агрессии в мире. Агрессия Японии против Китая в 1931–1933 гг. НСДАП и А. Гитлер. «Пивной» путч. Приход нацистов к власти. Поджог Рейхстага. «Ночь длинных ножей». Нюрнбергские законы. Нацистская диктатура в Германии. Подготовка Германии к войне.	2	
Тема 3.7. Нарастание агрессии. Германский нацизм	Содержание учебного материала:	2	
	3.7.1. <i>Борьба с фашизмом в Австрии и Франции. VII Конгресс Коминтерна. Политика «Народного фронта». Революция в Испании. Победа «Народного фронта» в Испании. Франкистский мятеж и фашистское вмешательство. Социальные преобразования в Испании. Политика «невмешательства». Советская помощь Испании. Оборона Мадрида. Сражения при Гвадалахаре и на Эбро.</i> Поражение Испанской республики.	2	

Тема 3.8. Политика «умиротворения» агрессора	Содержание учебного материала:	2	
	3.8.1. Создание оси Берлин–Рим–Токио. Оккупация Рейнской зоны. Аншлюс Австрии. Судетский кризис. Мюнхенское соглашение и его последствия. Присоединение Судетской области к Германии. Ликвидация независимости Чехословакии. <i>Итало-эфиопская война.</i> Японо-китайская война и советско-японские конфликты. Британско-франко-советские переговоры в Москве. Советско-германский договор о ненападении и его последствия. <i>Раздел Восточной Европы на сферы влияния Германии и СССР.</i>	2	
Тема 3.9. Развитие культуры в первой трети XX в.	Содержание учебного материала:	2	
	3.9.1. Основные направления в искусстве. Модернизм, авангардизм, сюрреализм, абстракционизм, реализм. <i>Психоанализ. Потерянное поколение. Ведущие деятели культуры первой трети XX в. Тоталитаризм и культура. Массовая культура. Олимпийское движение.</i>	2	
	Самостоятельная работа: Эссе: Мир перед войной.	4	
Раздел 4	Вторая мировая война	22	ОК 1, ОК 2, ОК 3, ОК 4, ОК 5, ОК 6, ОК 7, ОК 8, ОК 9, ОК 10
Тема 4.1. Начало Второй мировой войны	Содержание учебного материала:	4	
	4.1.1. Причины Второй мировой войны. Стратегические планы основных воюющих сторон. Блицкриг. «Странная война», «линия Мажино». Разгром Польши. Присоединение к СССР Западной Белоруссии и Западной Украины. Советско-германский договор о дружбе и границе. Конец независимости стран Балтии, присоединение Бессарабии и Северной Буковины к СССР. Советско-финляндская война и ее международные последствия. <i>Захват Германией Дании и Норвегии.</i> Разгром Франции и ее союзников. <i>Германо-британская борьба и захват Балкан.</i> Битва за Британию. Рост советско-германских противоречий.	4	
Тема 4.2. Начало Великой Отечественной войны и войны на Тихом океане	Содержание учебного материала:	4	
	4.2.1. Нападение Германии на СССР. Нападение Японии на США и его причины. Пёрл-Харбор. Формирование Антигитлеровской коалиции и выработка основ стратегии союзников. Ленд-лиз. <i>Идеологическое и политическое обоснование агрессивной политики нацистской Германии.</i> Планы Германии в отношении СССР. План «Ост». <i>Планы союзников Германии и позиция</i>	4	

	<i>нейтральных государств.</i>		
Тема 4.3. Коренной перелом в войне	Содержание учебного материала:	4	
	4.3.1. Сталинградская битва. Курская битва. Война в Северной Африке. Сражение при Эль-Аламейне. <i>Стратегические бомбардировки немецких территорий.</i> Высадка в Италии и падение режима Муссолини. Перелом в войне на Тихом океане. Тегеранская конференция. «Большая тройка». <i>Каирская декларация. Роспуск Коминтерна.</i>	4	
Тема 4.4. Жизнь во время войны. Сопротивление оккупантам	Содержание учебного материала:	2	
	4.4.1. Условия жизни в СССР, Великобритании и Германии. «Новый порядок». Нацистская политика геноцида, холокоста. Концентрационные лагеря. Принудительная трудовая миграция и насильственные переселения. Массовые расстрелы военнопленных и гражданских лиц. <i>Жизнь на оккупированных территориях.</i> Движение Сопротивления и коллаборационизм. <i>Партизанская война в Югославии. Жизнь в США и Японии. Положение в нейтральных государствах.</i>	2	
Тема 4.5. Разгром Германии, Японии и их союзников	Содержание учебного материала:	4	
	4.5.1. Открытие Второго фронта и наступление союзников. <i>Переход на сторону антигитлеровской коалиции Румынии и Болгарии, выход из войны Финляндии. Восстания в Париже, Варшаве, Словакии.</i> Освобождение стран Европы. Попытка переворота в Германии 20 июля 1944 г. Бои в Арденнах. Висло-Одерская операция. Ялтинская конференция. Роль СССР в разгроме нацистской Германии и освобождении Европы. Противоречия между союзниками по Антигитлеровской коалиции. Разгром Германии и взятие Берлина. Капитуляция Германии. Наступление союзников против Японии. Атомные бомбардировки Хиросимы и Нагасаки. Вступление СССР в войну против Японии и разгром Квантунской армии. Капитуляция Японии. Нюрнбергский трибунал и Токийский процесс. Потсдамская конференция. Образование ООН. Цена Второй мировой войны для воюющих стран. Итоги войны.	4	
	Самостоятельная работа: Создание буклетов: «Ветераны Челябинска».	4	
Раздел 5.	Соревнование социальных систем	22	
Тема 5.1. Начало «холодной войны»	Содержание учебного материала:	4	ОК 1, ОК 4, ОК 5, ОК 10
	5.1.1. Причины «холодной войны». План Маршалла. <i>Гражданская война в Греции.</i> Доктрина Трумэна. Политика сдерживания. «Народная демократия» и установление коммунистических режимов в Восточной Европе. Раскол Германии. Коминформ. Советско-югославский конфликт. <i>Террор в Восточной Европе.</i> Совет экономической взаимопомощи. НАТО. «Охота на ведьм» в США.	4	

	Самостоятельная работа: Доклад на тему – США и Россия: дуополярная система мира.	4
Тема 5.2. Гонка вооружений. Берлинский и Карибский кризисы	Содержание учебного материала:	4
	5.2.1. Гонка вооружений. Испытания атомного и термоядерного оружия в СССР. Ослабление международной напряженности после смерти И. Сталина. Нормализация советско-югославских отношений. Организация Варшавского договора. Ракетно-космическое соперничество. Первый искусственный спутник Земли. Первый полет человека в космос. «Доктрина Эйзенхауэра». Визит Н. Хрущева в США. Ухудшение советско-американских отношений в 1960–1961 гг. Д. Кеннеди. Берлинский кризис. Карибский кризис. Договор о запрещении ядерных испытаний в трех средах.	4
Тема 5.3. Дальний Восток в 40–70-е гг. Войны и революции	Содержание учебного материала:	2
	5.3.1. <i>Гражданская война в Китае.</i> Образование КНР. Война в Корее. <i>Национально-освободительные и коммунистические движения в Юго-Восточной Азии. Индокитайские войны.</i> Поражение США и их союзников в Индокитае. Советско-китайский конфликт.	2
Тема 5.4. «Разрядка»	Содержание учебного материала:	2
	5.4.1. Причины «разрядки». Визиты Р. Никсона в КНР и СССР. Договор ОСВ-1 и об ограничении ПРО. Новая восточная политика ФРГ. Хельсинкский акт. Договор ОСВ-2. Ракетный кризис в Европе. Ввод советских войск в Афганистан. Возвращение к политике «холодной войны».	2
Тема 5.5. Западная Европа и Северная Америка в 50–80-е годы XX века	Содержание учебного материала:	2
	5.5.1. «Общество потребления». Возникновение Европейского экономического сообщества. Германское «экономическое чудо». Возникновение V республики во Франции. Консервативная и трудовая Великобритания. «Скандинавская модель» общественно-политического и социально-экономического развития. Проблема прав человека. «Бурные шестидесятые». Движение за гражданские права в США. Новые течения в обществе и культуре. Информационная революция. Энергетический кризис. Экологический кризис и зеленое движение. Экономические кризисы 1970-х – начала 1980-х гг. Демократизация стран.	2
Тема 5.6. Достижения и кризисы социалистического мира	Содержание учебного материала:	4
	«Реальный социализм». Волнения в ГДР в 1953 г. <i>XX съезд КПСС.</i> Кризисы и восстания в Польше и Венгрии в 1956 г. «Пражская весна» 1968 г. и ее подавление. Движение «Солидарность» в Польше. Югославская модель социализма. Разрыв отношений Албании с СССР. Строительство социализма в Китае. <i>Мао Цзэдун и маоизм.</i> «Культурная революция». Рыночные реформы в Китае. <i>Коммунистический режим в Северной Корее. Полпотовский</i>	4

	<i>режим в Камбодже.</i>		
Раздел 6.	Россия в послевоенный период.	32	
Тема 6.1. Апогей и кризис советской системы. 1945–1991 гг. «Поздний сталинизм» (1945–1953)	Содержание учебного материала: Влияние последствий войны на советскую систему и общество. Послевоенные ожидания и настроения. Представления власти и народа о послевоенном развитии страны. <i>Эйфория Победы. Разруха. Обострение жилищной проблемы. Демобилизация армии. Социальная адаптация фронтовиков. Положение семей «пропавших без вести» фронтовиков. Репатриация. Рост беспризорности и решение проблем послевоенного детства. Рост преступности. Ресурсы и приоритеты восстановления. Демилитаризация экономики и переориентация на выпуск гражданской продукции. Восстановление индустриального потенциала страны. Сельское хозяйство и положение деревни. Помощь не затронутых войной национальных республик в восстановлении западных регионов СССР. Репарации, их размеры и значение для экономики. Советский «атомный проект», его успехи и его значение. Начало гонки вооружений. Положение на послевоенном потребительском рынке. Колхозный рынок. Государственная и коммерческая торговля. Голод 1946–1947 гг. Денежная реформа и отмена карточной системы (1947 г.). Сталин и его окружение. Ужесточение административно-командной системы. Соперничество в верхних эшелонах власти. Усиление идеологического контроля. Послевоенные репрессии. «Ленинградское дело». Борьба с «космополитизмом». «Дело врачей». Дело Еврейского антифашистского комитета. <i>Т.Д. Лысенко и «лысенковщина». Сохранение на период восстановления разрушенного хозяйства трудового законодательства военного времени.</i></i>	2	4
	Самостоятельная работа: Эссе на темы: «Города-герои»		4
Тема 6.2. «Оттепель»: середина 1950-х – первая половина 1960-х	Содержание учебного материала: Смерть Сталина и настроения в обществе. Смена политического курса. Борьба за власть в советском руководстве. Переход политического лидерства к Н.С. Хрущеву. Первые признаки наступления «оттепели» в политике, экономике, культурной сфере. Начало критики сталинизма. XX съезд КПСС и разоблачение «культы личности» Сталина. <i>Реакция на доклад Хрущева в стране и мире.</i> Частичная десталинизация: содержание и противоречия. <i>Внутрипартийная демократизация. Начало реабилитации жертв массовых политических репрессий и смягчение политической цензуры. Возвращение депортированных народов.</i> Особенности национальной политики. Попытка отстранения Н.С. Хрущева от власти в 1957 г. «Антипартийная группа». Утверждение единоличной власти Хрущева. Культурное пространство и повседневная жизнь. Изменение общественной атмосферы. «Шестидесятники». Литература, кинематограф, театр, живопись: новые тенденции. <i>Поэтические</i>	4	4

	<i>вечера в Политехническом музее. Образование и наука. Приоткрытие «железного занавеса». Всемирный фестиваль молодежи и студентов 1957 г. Популярные формы досуга. Развитие внутреннего и международного туризма. Учреждение Московского кинофестиваля. Роль телевидения в жизни общества. Легитимация моды и попытки создания «советской моды». Неофициальная культура. Неформальные формы общественной жизни: «кафе» и «кухни». «Стиляги». Хрущев и интеллигенция. Антирелигиозные кампании. Гонения на церковь. Диссиденты. Самиздат и «тамиздат».</i>		
	Самостоятельная работа: Презентация: «Культура 60-х»	4	
Тема 6.3. Советское общество в середине 1960-х – начале 1980-х	Содержание учебного материала: Приход к власти Л.И. Брежнева: его окружение и смена политического курса. Поиски идеологических ориентиров. <i>Десталинизация и ресталинизация.</i> Экономические реформы 1960-х гг. Новые ориентиры аграрной политики. «Косыгинская реформа». Конституция СССР 1977 г. Концепция «развитого социализма». Попытки изменения вектора социальной политики. Уровень жизни: достижения и проблемы. Нарастание застойных тенденций в экономике и кризис идеологии. Рост теневой экономики. Ведомственный монополизм. Замедление темпов развития. Исчерпание потенциала экстенсивной индустриальной модели. Новые попытки реформирования экономики. Рост масштабов и роли ВПК. Трудности развития агропромышленного комплекса. Советские научные и технические приоритеты. <i>МГУ им М.В. Ломоносова. Академия наук СССР. Новосибирский Академгородок.</i> Замедление научно-технического прогресса в СССР. Отставание от Запада в производительности труда. «Лунная гонка» с США. Успехи в математике. Создание топливно-энергетического комплекса (ТЭК). Культурное пространство и повседневная жизнь. Повседневность в городе и в деревне. Рост социальной мобильности. Миграция населения в крупные города и проблема «неперспективных деревень». Популярные формы досуга населения. Уровень жизни разных социальных слоев. <i>Социальное и экономическое развитие союзных республик. Общественные настроения. Трудовые конфликты и проблема поиска эффективной системы производственной мотивации. Отношение к общественной собственности. «Несуны». Потребительские тенденции в советском обществе. Дефицит и очереди.</i>	6	6
Тема 6.4. Политика «перестройки». Распад СССР (1985–1991)	Содержание учебного материала: Нарастание кризисных явлений в социально-экономической и идейно-политической сферах. Резкое падение мировых цен на нефть и его негативные последствия для советской экономики. М.С. Горбачев и его окружение: курс на реформы. Антиалкогольная кампания 1985 г. и ее противоречивые результаты. Чернобыльская трагедия. Реформы в экономике, в политической и государственной сферах. <i>Законы о госпредприятии и об индивидуальной трудовой</i>	4	4

	<p>деятельности. Появление коммерческих банков. Принятие закона о приватизации государственных предприятий. Гласность и плюрализм мнений. Политизация жизни и подъем гражданской активности населения. Массовые митинги, собрания. Либерализация цензуры. Общественные настроения и дискуссии в обществе. Отказ от догматизма в идеологии. Концепция социализма «с человеческим лицом». Вторая волна десталинизации. История страны как фактор политической жизни. Отношение к войне в Афганистане. Неформальные политические объединения. «Новое мышление» Горбачева. Отказ от идеологической конфронтации двух систем и провозглашение руководством СССР приоритета общечеловеческих ценностей над классовым подходом. Изменения в советской внешней политике. Односторонние уступки Западу. Роспуск СЭВ и организации Варшавского договора. Объединение Германии. Начало вывода советских войск из Центральной и Восточной Европы. Завершение «холодной войны». Отношение к М.С. Горбачеву и его внешнеполитическим инициативам внутри СССР и в мире. Демократизация советской политической системы. XIX конференция КПСС и ее решения. Альтернативные выборы народных депутатов. Съезды народных депутатов – высший орган государственной власти. Первый съезд народных депутатов СССР и его значение.</p>		
	<p>Самостоятельная работа: Реферат на тему: «Трансформация повседневной жизни россиян»</p>	6	
Раздел 7	Российская Федерация в 1992 – 2012 гг.	20	ОК 3, ОК 7, ОК 4, ОК 5, ОК 8, ОК 9, ОК 11
Тема 7.1.	Содержание учебного материала:	4	
Становление новой России (1992–1999)	<p>7.1.1. Б.Н. Ельцин и его окружение. Общественная поддержка курса реформ. Взаимодействие ветвей власти на первом этапе преобразований. Предоставление Б.Н. Ельцину дополнительных полномочий для успешного проведения реформ. Правительство реформаторов во главе с Е.Т. Гайдаром. Начало радикальных экономических преобразований. Либерализация цен. «Шоковая терапия». Ваучерная приватизация. Долларизация экономики. Гиперинфляция, рост цен и падение жизненного уровня населения. Безработица. «Черный» рынок и криминализация жизни. Рост недовольства граждан первыми результатами экономических реформ. Особенности осуществления реформ в регионах России.</p> <p>От сотрудничества к противостоянию исполнительной и законодательной власти в 1992–1993 гг. Решение Конституционного суда РФ по «делу КПСС». Нарастание политико-конституционного кризиса в условиях ухудшения экономической ситуации. Апрельский референдум 1993 г. – попытка правового разрешения политического кризиса. Указ Б.Н. Ельцина № 1400 и его оценка Конституционным судом. Возможность мирного выхода из политического кризиса.</p> <p>Итоги радикальных преобразований 1992–1993 гг. Обострение межнациональных и межконфессиональных отношений в 1990-е гг. Подписание Федеративного договора (1992) и</p>	4	

	отдельных соглашений центра с республиками. <i>Договор с Татарстаном как способ восстановления федеративных отношений с республикой и восстановления территориальной целостности страны.</i> Взаимоотношения Центра и субъектов Федерации. <i>Опасность исламского фундаментализма.</i> Восстановление конституционного порядка в Чеченской Республике. <i>Корректировка курса реформ и попытки стабилизации экономики. Роль иностранных займов. Проблема сбора налогов и стимулирования инвестиций. Тенденции деиндустриализации и увеличения зависимости экономики от мировых цен на энергоносители. Сегментация экономики на производственный и энергетический секторы. Положение крупного бизнеса и мелкого предпринимательства.</i> Ситуация в российском сельском хозяйстве и увеличение зависимости от экспорта продовольствия. Финансовые пирамиды и залоговые аукционы. <i>Вывод денежных активов из страны.</i> Дефолт 1998 г. и его последствия. Повседневная жизнь и общественные настроения россиян в условиях реформ. <i>Общественные настроения в зеркале социологических исследований. Представления о либерализме и демократии.</i> Проблемы формирования гражданского общества. Свобода СМИ. Свобода предпринимательской деятельности. Возможность выезда за рубеж. Безработица и деятельность профсоюзов. Кризис образования и науки. Социальная поляризация общества и смена ценностных ориентиров. <i>Безработица и детская беспризорность. «Новые русские» и их образ жизни. Решение проблем социально незащищенных слоев. Проблемы русскоязычного населения в бывших республиках СССР.</i>		
	Самостоятельная работа: Реферат на тему: «Урал в годы перестройки»	4	
Тема 7.2. Россия в 2000-е: вызовы времени и задачи модернизации	Содержание учебного материала: Политические и экономические приоритеты. Первое и второе президентства В.В. Путина. Президентство Д.А. Медведева. Президентские выборы 2012 г. Избрание В.В. Путина президентом. Государственная Дума. <i>Многопартийность. Политические партии и электорат. Федерализм и сепаратизм.</i> Восстановление единого правового пространства страны. Разграничение властных полномочий центра и регионов. Террористическая угроза. Построение вертикали власти и гражданское общество. Стратегия развития страны. Экономическое развитие в 2000-е годы. Финансовое положение. Рыночная экономика и монополии. Экономический подъем 1999 – 2007 гг. и кризис 2008 г. Структура экономики, роль нефтегазового сектора и задачи инновационного развития. Сельское хозяйство. Россия в системе мировой рыночной экономики.	4	
	Самостоятельная работа: Проект/исследование: «Моя страна – моя Россия»	8	
Тема 7.3. Культура	Содержание учебного материала:	2	

и духовная жизнь современной России.	Человек и общество в конце XX – начале XXI в. Новый облик российского общества после распада СССР. Социальная и профессиональная структура. Занятость и трудовая миграция. Миграционная политика. Культура, искусство, СМИ. Основные достижения и задачи разных сфер жизни россиян.	2	ОК 6, ОК 8, ОК 11
Раздел 8.	Современный мир	4	
Тема 8.1. Современный мир	Содержание учебного материала:	4	
	Глобализация конца XX – начала XXI вв. Информационная революция, Интернет. Экономические кризисы 1998 и 2008 гг. <i>Успехи и трудности интеграционных процессов в Европе, Евразии, Тихоокеанском и Атлантическом регионах. Изменение системы международных отношений.</i> Модернизационные процессы в странах Азии. Рост влияния Китая на международной арене. <i>Демократический и левый повороты в Южной Америке.</i> Международный терроризм. Война в Ираке. «Цветные революции». «Арабская весна» и ее последствия. Постсоветское пространство: политическое и социально-экономическое развитие, интеграционные процессы, кризисы и военные конфликты. Россия в современном мире.	4	
	Промежуточная аттестация в форме дифференцированного зачета	2	
	ВСЕГО	175	

3. УСЛОВИЯ РЕАЛИЗАЦИИ ПРОГРАММЫ ДИСЦИПЛИНЫ

3.1. Требования к минимальному материально-техническому обеспечению

Реализация программы дисциплины требует наличия учебного кабинета история

Оборудование учебного кабинета:

таблицы, исторические карты, учебники, учебные пособия, исторические документы

Технические средства обучения: видеофильмы по различной исторической тематике

3.2. Информационное обеспечение обучения

Перечень учебных изданий и электронных ресурсов для обучающихся и преподавателя, Интернет-ресурсов, справочной литературы

Для обучающихся

1. Волошина, В.Ю. История России. 1917—1993 годы : учеб. пособие для СПО / В. Ю. Волошина, А. Г. Быкова. — 2-е изд., перераб. и доп. — М. : Издательство Юрайт, 2019. — 242 с. — (Серия : Профессиональное образование). — ISBN 978-5-534-05792-8. — Режим доступа : www.biblio-online.ru/book/8EC94CF6-775E-448F-B549-47AF0723E572.
2. Зуев, М.Н. История России XX - начала XXI века : учебник и практикум для СПО / М. Н. Зуев, С. Я. Лавренов. — М. : Издательство Юрайт, 2019. — 299 с. — (Серия : Профессиональное образование). — ISBN 978-5-534-01245-3. — Режим доступа : www.biblio-online.ru/book/39EEC917-C8F3-4C51-9343-61867F26EF04.
3. Кириллов, В.В. История России : учебник для среднего профессионального образования / В. В. Кириллов, М. А. Бравина. — 4-е изд., перераб. и доп. — Москва : Издательство Юрайт, 2020. — 565 с. — (Профессиональное образование). — ISBN 978-5-534-08560-0. — Текст : электронный // ЭБС Юрайт [сайт]. — URL: <http://www.biblio-online.ru/bcode/451390> (дата обращения: 27.04.2020).
4. Некрасова, М.Б. История России: учебник и практикум для СПО / М. Б. Некрасова. — 5-е изд., перераб. и доп. — М. : Издательство Юрайт, 2019. — 363 с. — (Серия : Профессиональное образование). — ISBN 978-5-534-05027-1. — Режим доступа : www.biblio-online.ru/book/45D6A189-7CAD-4AC7-A841-D6B9B09594AB.
5. Прядеин, В.С. История России в схемах, таблицах, терминах и тестах : учеб. пособие для СПО / В. С. Прядеин ; под науч. ред. В. М. Кириллова. — М. : Издательство Юрайт, 2019. — 198 с. — (Серия : Профессиональное образование). — ISBN 978-5-534-05440-8. — Режим доступа : www.biblio-online.ru/book/09048F4C-4EA7-4474-8E86-E280F9CB6641.

6. История. Всеобщая история. Новейшая история. 1914 г. – начало XXI в. Авторы: Н. В. Загладин, Л. С. Белоусов, под науч. Ред. С. П. Карпова. Издательство: Русское слово

7. История России 1914 г. – начало XXI в. В 2-х частях. Авторы: В. А. Никонов, С.В. Девятов, под. науч. ред. С.П. Карпова. Издательство Русское слово.

Для преподавателя

1. Алятина А.Г. История [Электронный ресурс]: практикум/ Алятина А.Г., Дегтярева Н.А.— Электрон. текстовые данные.— Оренбург: Оренбургский государственный университет, ЭБС АСВ, 2016.— 237 с.— Режим доступа: <http://www.iprbookshop.ru/61364.html>.— ЭБС «IPRbooks»

2. Всемирная история [Электронный ресурс] : учебник для студентов вузов / Г.Б. Поляк [и др.]. — 3-е изд. — Электрон. текстовые данные. — М. : ЮНИТИ-ДАНА, 2017. — 888 с. — 978-5-238-01493-7. — Режим доступа: <http://www.iprbookshop.ru/71211.html>

3. Всемирная история в 2 ч. Часть 2. История нового и новейшего времени : учебник для академического бакалавриата / Г. Н. Питулько, Ю. Н. Полохало, Е. С. Стецкевич, В. В. Шишкин ; под ред. Г. Н. Питулько. — М. : Издательство Юрайт, 2019. — 296 с. — (Серия : Бакалавр. Академический курс). — ISBN 978-5-534-01795-3. — Режим доступа : www.biblio-online.ru/book/7FC2B14F-A8DB-467B-A495-8CCCFE519010.

4. История России [Электронный ресурс] : учебник для студентов вузов / Ф.О. Айсина [и др.]. — 3-е изд. — Электрон. текстовые данные. — М. : ЮНИТИ-ДАНА, 2017. — 686 с. — 978-5-238-01639-9. — Режим доступа: <http://www.iprbookshop.ru/71152.html>

5. История новейшего времени : учебник и практикум для СПО / под ред. В. Л. Хейфеца. — М. : Издательство Юрайт, 2019. — 345 с. — (Серия : Профессиональное образование). — ISBN 978-5-534-09887-7. — Режим доступа : www.biblio-online.ru/book/197D2276-FE94-4DE3-B4D0-01797D4F9F27.

6. Касьянов, В. В. История России : учеб. пособие для СПО / В. В. Касьянов. — 2-е изд., перераб. и доп. — М. : Издательство Юрайт, 2019. — 255 с. — (Серия : Профессиональное образование). — ISBN 978-5-534-09549-4. — Режим доступа : www.biblio-online.ru/book/8CF9F948-8948-46CB-9083-610C89388DDC.

7. Мулукаев Р.С. История отечественного государства и права (2-е издание) [Электронный ресурс] : учебник для студентов История отечественного государства и права : учебник для студентов вузов, обучающихся по специальности «Юриспруденция» / ред. Р. С. Мулукаева. — М. : ЮНИТИ-ДАНА, 2017. — 703 с. — ISBN 978-5-238-01618-4. — Текст : электронный // Электронно-библиотечная система IPR BOOKS : [сайт]. —

URL: <http://www.iprbookshop.ru/81634.html> (дата обращения: 27.09.2019). —
Режим доступа: для авторизир. пользователей

3.2.2. Электронные издания и электронные ресурсы

1. www.gumer.info (Библиотека Гумер).
2. www.hist.msu.ru/ER/Etext/PICT/feudal.htm (Библиотека Исторического факультета МГУ).
3. www.plekhanovfound.ru/library (Библиотека социал-демократа).
4. www.bibliotekar.ru (Библиотекарь. Ру: электронная библиотека нехудожественной литературы по русской и мировой истории, искусству, культуре, прикладным наукам).
5. <https://ru.wikipedia.org> (Википедия: свободная энциклопедия).
6. <https://ru.wikisource.org> (Викитека: свободная библиотека).
7. www.militera.lib.ru (Военная литература: собрание текстов).
8. www.world-war2.chat.ru (Вторая Мировая война в русском Интернете).
9. www.biograf-book.narod.ru (Избранные биографии: биографическая литература СССР).
10. www.magister.msk.ru/library/library.htm (Интернет-издательство «Библиотека»: электронные издания произведений и биографических и критических материалов).
11. www.intellect-video.com/russian-history (История России и СССР: онлайн-видео).
12. www.historicus.ru (Историк: общественно-политический журнал).
13. www.history.tom.ru (История России от князей до Президента).
14. www.statehistory.ru (История государства).
15. www.kulichki.com/grandwar («Как наши деды воевали»: рассказы о военных конфликтах Российской империи).
16. www.mifologia.chat.ru (Мифология народов мира).
17. www.liber.rsuh.ru (Информационный комплекс РГГУ «Научная библиотека»).
18. www.august-1914.ru (Первая мировая война: интернет-проект).
19. www.9may.ru (Проект-акция: «Наша Победа. День за днем»).
20. www.temple.ru (Проект «Храмы России»).
21. www.borodulincollection.com/index.html (Раритеты фотохроники СССР: 1917—1991 гг. — коллекция Льва Бородулина).
22. www.rusrevolution.info (Революция и Гражданская война: интернет-проект).
23. www.rodina.rg.ru (Родина: российский исторический иллюстрированный журнал).
24. www.all-photo.ru/empire/index.ru.html (Российская империя в фотографиях).
25. www.fershal.narod.ru (Российский мемуарий).
26. www.memoirs.ru (Русские мемуары: Россия в дневниках и воспоминаниях).
27. www.scepsis.ru/library/history/page1 (Скепсис: научно-просветительский журнал).

28. www.arhivtime.ru (Следы времени: интернет-архив старинных фотографий, открыток, документов).
29. www.sovmusic.ru (Советская музыка).
30. www.infoliolib.info (Университетская электронная библиотека Infolio).
31. www.hist.msu.ru/ER/EText/index.html (электронная библиотека Исторического факультета МГУ им. М.В.Ломоносова).
32. www.library.spbu.ru (Научная библиотека им. М.Горького СПбГУ).
33. www.ec-dejavu.ru (Энциклопедия культур Deja Vu).

3.2.3. Дополнительные источники

1. <https://biblio-online.ru/viewer/istoriya-rossii-451390#page/9>
2. <https://urait.ru/viewer/istoriya-rossii-1914-2015-406275>

4. КОНТРОЛЬ И ОЦЕНКА РЕЗУЛЬТАТОВ ОСВОЕНИЯ ДИСЦИПЛИНЫ

4.1 Оценивание личностных результатов

Формирование личностных результатов обеспечивается в ходе реализации всех компонентов образовательной деятельности, включая внеурочную деятельность. Достижение личностных результатов не выносятся на итоговую оценку обучающихся, а является предметом оценки эффективности воспитательно-образовательной деятельности образовательной организации.

УУД	Личностные результаты обучающихся	Формы и методы контроля
1. Самоопределение (личностное, жизненное, профессиональное)	1.1. Сформированность российской гражданской идентичности, патриотизма, уважения к своему народу, чувства ответственности перед Родиной, гордости за свой край, свою Родину, прошлое и настоящее многонационального народа России, сформированность уважения государственных символов (герб, флаг, гимн)	Опрос Эссе Внутренний мониторинг по результатам наблюдения в ходе учебных занятий и внеурочной деятельности, в т.ч.: внеклассные мероприятия, неделя ЦМК, экскурсии, общественные поручения и т.д.
	1.2. Сформированность гражданской позиции как активного и ответственного члена российского общества, осознающего свои конституционные права и обязанности, уважающего закон и правопорядок	Эссе Реферат
	1.3. Обладание чувством собственного достоинства	Беседа Наблюдение
	1.4. Принятие традиционных национальных и общечеловеческих гуманистических и демократических ценностей	Беседа
	1.5. Готовность к служению Отечеству, его защите	Беседа
	1.6. Сформированность осознанного выбора будущей профессии, в том числе с учетом потребностей региона, и возможностей реализации собственных жизненных планов; отношение к профессиональной деятельности как возможности участия в решении личных, общественных, государственных, общенациональных проблем	Эссе

	1.7. Сформированность мировоззрения, соответствующего современному уровню развития науки и общественной практики, основанного на диалоге культур, а также различных форм общественного сознания, осознание своего места в поликультурном мире	Эссе
2. Смыслообразование	2.1. Сформированность основ саморазвития и самовоспитания в соответствии с общечеловеческими ценностями и идеалами гражданского общества	Беседа
	2.2. Готовность и способность к самостоятельной, творческой и ответственной деятельности	Тест
	2.3. Сформированность навыков сотрудничества со сверстниками, детьми младшего возраста, взрослыми в образовательной, общественно полезной, учебно-исследовательской, проектной и других видах деятельности	Наблюдение
	2.4. Сформированность толерантного сознания и поведения в поликультурном мире, готовность и способность вести диалог с другими людьми, достигать в нем взаимопонимания, находить общие цели и сотрудничать для их достижения	Беседа
	2.5. Сформированность способности противостоять идеологии экстремизма, национализма, ксенофобии, дискриминации по социальным, религиозным, расовым, национальным признакам и другим негативным социальным явлениям	Эссе
	2.6. Принятие и реализация ценностей здорового и безопасного образа жизни, наличие потребности в физическом самосовершенствовании, занятиях спортивно-оздоровительной деятельностью, неприятие вредных привычек: курения, употребления алкоголя, наркотиков	Наблюдение
	2.7. Сформированность бережного, ответственного и компетентного отношения к физическому и психологическому здоровью, как собственному, так и других людей, умение оказывать первую помощь	Беседа
	2.8. Готовность и способность к образованию, в том числе самообразованию, на протяжении всей жизни	Наблюдение Беседа
	2.9. Сформированность сознательного отношения к непрерывному образованию как условию успешной профессиональной и общественной деятельности	Наблюдение Беседа
3. Нравственно-	3.1. Сформированность нравственного	Наблюдение

этическая ориентация	сознания и поведения на основе усвоения общечеловеческих ценностей	
	3.2. Сформированность экологического мышления, понимания влияния социально-экономических процессов на состояние природной и социальной среды; приобретение опыта эколого-направленной деятельности	Наблюдение
	3.3. Сформированность ответственного отношения к созданию семьи на основе осознанного принятия ценностей семейной жизни	Наблюдение Беседа
	3.4. Сформированность эстетического отношения к миру, включая эстетику быта, научного и технического творчества, спорта, общественных отношений	Наблюдение Беседа

4.2. Оценивание метапредметных результатов

Оценка метапредметных результатов представляет собой оценку достижения планируемых результатов освоения рабочей программы, которые представлены тремя группами универсальных учебных действий

Универсальные учебные действия	Метапредметные планируемые результаты	Формы и методы контроля и оценки
Регулятивные универсальные учебные действия		
Р ₁ Целеполагание	Р _{1.1} Самостоятельно определять цели деятельности, задавать параметры и критерии, по которым можно определить, что цель достигнута; Р _{1.2} Ставить и формулировать собственные задачи в образовательной деятельности и жизненных ситуациях	Индивидуальный проект Научно-исследовательская работа Эссе Защита презентаций
Р ₂ Планирование	Р _{2.1} Выбирать путь достижения цели, планировать решение поставленных задач, оптимизируя материальные и нематериальные затраты Р _{2.2} Самостоятельно составлять планы деятельности Р _{2.3} Использовать все возможные ресурсы для достижения поставленных целей и реализации планов деятельности Р _{2.4} Выбирать успешные стратегии в различных ситуациях	
Р ₃ Прогнозирование	Р _{3.1} Оценивать ресурсы, в том числе время и другие нематериальные ресурсы, необходимые для достижения поставленной цели Р _{3.2} Организовывать эффективный поиск ресурсов, необходимых для достижения поставленной цели Р _{3.3} Оценивать возможные последствия достижения поставленной цели в деятельности, собственной жизни и жизни окружающих людей, основываясь на соображениях этики и морали	
Р ₄ Контроль и	Р _{4.1} Самостоятельно осуществлять, контролировать и корректировать деятельность	

Универсальные учебные действия	Метапредметные планируемые результаты	Формы и методы контроля и оценки
коррекция		
Р ₅ Оценка	Р _{5.1} Сопоставлять полученный результат деятельности с поставленной заранее целью	
Р ₆ Познавательная рефлексия	Р _{6.1} Владеть навыками познавательной рефлексии как осознания совершаемых действий и мыслительных процессов, их результатов и оснований, границ своего знания и незнания, новых познавательных задач и средств их достижения	
Р ₇ Принятие решений	Р _{7.1} Самостоятельно оценивать и принимать решения, определяющие стратегию поведения, с учетом гражданских и нравственных ценностей	
Познавательные универсальные учебные действия		
П ₈ Познавательные компетенции, включающие навыки учебно-исследовательской и проектной деятельности	<p>П_{8.1} Искать и находить обобщенные способы решения задач</p> <p>П_{8.2} Владеть навыками разрешения проблем</p> <p>П_{8.3} Осуществлять самостоятельный поиск методов решения практических задач, применять различные методы познания</p> <p>П_{8.4} Решать задачи, находящиеся на стыке нескольких учебных дисциплин</p> <p>П_{8.5} Использовать основной алгоритм исследования при решении своих учебно-познавательных задач</p> <p>П_{8.6} Использовать основные принципы проектной деятельности при решении своих учебно-познавательных задач и задач, возникающих в культурной и социальной жизни</p> <p>П_{8.7} Выстраивать индивидуальную образовательную траекторию, учитывая ограничения со стороны других участников и ресурсные ограничения</p> <p>П_{8.8} Менять и удерживать разные позиции в познавательной деятельности</p> <p>П_{8.9} Проявлять способность к инновационной, аналитической, творческой, интеллектуальной деятельности, в том числе учебно-исследовательской и проектной деятельности</p> <p>П_{8.10} Самостоятельно применять приобретенные знания и способы действий при решении различных задач, используя знания одного или нескольких учебных предметов или предметных областей, в том числе в учебно-исследовательской и проектной деятельности</p> <p>П_{8.11} Владеть навыками учебно-исследовательской и проектной деятельности, а именно:</p> <p>П_{8.11.1} ставить цели и/или формулировать гипотезу исследования, исходя из культурной нормы и сообразуясь с представлениями об общем благе;</p> <p>П_{8.11.2} оценивать ресурсы, в том числе и нематериальные (такие, как время), необходимые для достижения поставленной цели;</p> <p>П_{8.11.3} планировать работу;</p> <p>П_{8.11.4} осуществлять отбор и интерпретацию необходимой</p>	Индивидуальный проект Работа с источниками Защита презентаций Решение кейсовых задач междисциплинарного характера

Универсальные учебные действия	Метапредметные планируемые результаты	Формы и методы контроля и оценки
	<p>информации;</p> <p>П8.11.5 самостоятельно и совместно с другими авторами разрабатывать систему параметров и критериев оценки эффективности и продуктивности реализации проекта или исследования на каждом этапе реализации и по завершении работы;</p> <p>П8.11.6 структурировать и аргументировать результаты исследования на основе собранных данных;</p> <p>П8.11.7 использовать элементы математического моделирования при решении исследовательских задач;</p> <p>П8.11.8 использовать элементы математического анализа для интерпретации результатов, полученных в ходе учебно-исследовательской работы</p> <p>П8.11.9 осуществлять презентацию результатов;</p> <p>П8.11.10 адекватно оценивать риски реализации проекта и проведения исследования и предусматривать пути минимизации этих рисков;</p> <p>П8.11.11 адекватно оценивать последствия реализации своего проекта (изменения, которые он повлечет в жизни других людей, сообществ);</p> <p>П8.11.12 адекватно оценивать дальнейшее развитие своего проекта или исследования, видеть возможные варианты применения результатов</p> <p>П8.11.13 восстанавливать контексты и пути развития того или иного вида научной деятельности, определяя место своего исследования или проекта в общем культурном пространстве;</p> <p>П8.11.14 отслеживать и принимать во внимание тренды и тенденции развития различных видов деятельности, в том числе научных, учитывать их при постановке собственных целей;</p> <p>П8.11.15 находить различные источники материальных и нематериальных ресурсов, предоставляющих средства для проведения исследований и реализации проектов в различных областях деятельности человека;</p> <p>П8.11.16 вступать в коммуникацию с держателями различных типов ресурсов, точно и объективно презентуя свой проект или возможные результаты исследования, с целью обеспечения продуктивного взаимовыгодного сотрудничества</p>	
<p>П9 Работа с информацией</p>	<p>П9.1 Осуществлять развернутый информационный поиск и ставить на его основе новые (учебные и познавательные) задач</p> <p>П9.2 Критически оценивать и интерпретировать информацию с разных позиций, распознавать и фиксировать противоречия в информационных источниках</p> <p>П9.3 Выходить за рамки учебного предмета и осуществлять целенаправленный поиск возможностей для широкого</p>	

Универсальные учебные действия	Метапредметные планируемые результаты	Формы и методы контроля и оценки
	<p>переноса средств и способов действия</p> <p>П9.4 Осуществлять самостоятельную информационно-познавательную деятельность</p> <p>П9.5 Владеть навыками получения необходимой информации из словарей разных типов</p> <p>П9.6 Уметь ориентироваться в различных источниках информации</p>	
П10 Моделирование	П10.1 Использовать различные модельно-схематические средства для представления существенных связей и отношений, а также противоречий, выявленных в информационных источниках	
П11 ИКТ-компетентность	П11 Использовать средства информационных и коммуникационных технологий (далее – ИКТ) в решении когнитивных, коммуникативных и организационных задач с соблюдением требований эргономики, техники безопасности, гигиены, ресурсосбережения, правовых и этических норм, норм информационной безопасности	
Коммуникативные универсальные учебные действия		
К12 Сотрудничество	<p>К12.1 Осуществлять деловую коммуникацию как со сверстниками, так и со взрослыми (как внутри образовательной организации, так и за ее пределами), подбирать партнеров для деловой коммуникации исходя из соображений результативности взаимодействия, а не личных симпатий</p> <p>К12.2 Учитывать позиции других участников деятельности</p> <p>К12.3 Находить и приводить критические аргументы в отношении действий и суждений другого</p> <p>К12.4 Спокойно и разумно относиться к критическим замечаниям в отношении собственного суждения, рассматривать их как ресурс собственного развития</p> <p>К12.5 При осуществлении групповой работы быть как руководителем, так и членом команды в разных ролях (генератор идей, критик, исполнитель, выступающий, эксперт и т.д.)</p> <p>К12.6 Координировать и выполнять работу в условиях реального, виртуального и комбинированного взаимодействия</p> <p>К12.7 Распознавать конфликтогенные ситуации и предотвращать конфликты до их активной фазы, выстраивать деловую и образовательную коммуникацию, избегая личностных оценочных суждений</p> <p>К12.8 Умение продуктивно общаться и взаимодействовать в процессе совместной деятельности</p>	Дебаты Дискуссии Индивидуальный проект
К13 Коммуникация	К13.1 Развернуто, логично и точно излагать свою точку зрения с использованием адекватных (устных и письменных) языковых средств	

4.3. Оценивание предметных результатов

Предметные результаты включают освоенные обучающимися в ходе изучения учебного предмета умения, специфические для данной предметной области, виды деятельности по получению нового знания в рамках учебного предмета

Раздел программы	Планируемые результаты		Формы и методы контроля и оценки
	обучающийся научится	обучающийся получит возможность научиться	
<p>1. Мир накануне и в годы Первой мировой войны</p> <p>2. Межвоенный период (1918-1939).</p> <p>3. Вторая мировая война</p> <p>4. Соревнование социальных систем.</p> <p>5 Современный мир.</p>	<p>1. рассматривать историю России и <i>Урала</i> как неотъемлемую часть мирового исторического процесса;</p> <p>2. знать основные даты и временные периоды всеобщей, отечественной и <i>истории Урала</i> из раздела дидактических единиц;</p> <p>3. определять последовательность и длительность исторических событий, явлений, процессов;</p> <p>4. характеризовать место, обстоятельства, участников, результаты важнейших исторических событий;</p> <p>5. работать с историческими документами;</p> <p>6. сравнивать различные исторические документы, давать им общую характеристику;</p> <p>7. критически анализировать информацию из различных источников;</p> <p>8. соотносить иллюстративный материал с историческими событиями, явлениями, процессами, персоналиями;</p> <p>9. использовать статистическую (информационную) таблицу, график, диаграмму как источники информации;</p>	<p>1. демонстрировать умение сравнивать и обобщать исторические события истории Урала, российской и мировой истории, выделять ее общие черты и национальные особенности и понимать роль России в мировом сообществе;</p> <p>2. устанавливать аналогии и оценивать вклад разных стран и народов Урала в сокровищницу мировой культуры;</p> <p>3. определять место и время создания исторических документов;</p> <p>4. характеризовать современные версии и трактовки важнейших проблем истории Урала, отечественной и всемирной истории;</p> <p>5. понимать объективную и субъективную обусловленность оценок российскими и зарубежными историческими деятелями характера и значения социальных реформ и контрреформ, внешнеполитических событий, войн и революций;</p> <p>6. использовать картографические источники для описания событий и процессов новейшей отечественной истории и привязки их к месту и времени;</p> <p>7. представлять</p>	<p>Текущий контроль:</p> <p>Практическая работа Контрольная работа Эссе Презентация Работа с источниками</p> <p>Промежуточная аттестация:</p> <p>Экзамен</p>

	<p>10. использовать аудиовизуальный ряд как источник информации;</p> <p>11. составлять описание исторических объектов и памятников на основе текста, иллюстраций, макетов, интернет-ресурсов;</p> <p>12. работать с хронологическими таблицами, картами и схемами;</p> <p>13. читать легенду исторической карты;</p> <p>14. владеть основной современной терминологией исторической науки, предусмотренной программой;</p> <p>15. демонстрировать умение вести диалог, участвовать в дискуссии по исторической тематике;</p> <p>16. оценивать роль личности в отечественной истории и истории <i>Урала</i> XX века;</p> <p>17. ориентироваться в дискуссионных вопросах российской истории и <i>истории Урала</i> XX века и существующих в науке их современных версиях и трактовках.</p>	<p>историческую информацию в виде таблиц, схем, графиков и др., заполнять контурную карту;</p> <p>8. соотносить историческое время, исторические события, действия и поступки исторических личностей XX века;</p> <p>9. анализировать и оценивать исторические события местного масштаба в контексте общероссийской и мировой истории XX века;</p> <p>10. обосновывать собственную точку зрения по ключевым вопросам истории России и Урала Новейшего времени с опорой на материалы из разных источников, знание исторических фактов, владение исторической терминологией;</p> <p>11. приводить аргументы и примеры в защиту своей точки зрения;</p> <p>12. владеть элементами проектной деятельности.</p>	
--	---	--	--

Формы и методы контроля и оценки результатов обучения позволяют проверить у обучающихся подготовку к формированию общих компетенций.

Результаты (освоенные общие компетенции)	Основные показатели результатов подготовки	Формы и методы контроля и оценки
<p>ОК 1. Понимать сущность и социальную значимость своей будущей профессии, проявлять к ней устойчивый интерес.</p>	<p>Понимание сущности и социальной значимости будущей профессии; применение профессиональных знаний в практической деятельности; ответственность за качество своей работы.</p>	<p>Беседа Устный опрос Эссе</p>
<p>ОК 2. Организовывать собственную деятельность, выбирать типовые методы и способы выполнения профессиональных задач,</p>	<p>Организация и планирование собственной деятельности; демонстрация понимания цели и способов ее достижения; выполнение деятельности в</p>	<p>Защита презентаций. Защита рефератов. Индивидуальный проект</p>

оценивать их эффективность и качество.	соответствии с целью и способами определенными руководителем.	
ОК 3. Принимать решения в стандартных и нестандартных ситуациях и нести за них ответственность	Анализ и контроль ситуации; выбор соответствующего метода решения в зависимости от ситуации; проявление ответственности за принятое решение	Беседа. Устный опрос.
ОК 4. Осуществлять поиск и использование информации, необходимой для эффективного выполнения профессиональных задач, профессионального и личностного развития.	Извлечение и анализ информации из различных источников; использование различных способов поиска информации; применение найденной информации для решения профессиональных задач.	Работа с источником
ОК 5. Использовать информационно-коммуникационные технологии в профессиональной деятельности.	Применение компьютерных навыков; выбор компьютерной программы в соответствии с решаемой задачей; Использование программного обеспечения для решения профессиональных задач	Защита презентаций. Защита рефератов. Индивидуальный проект
ОК 6. Работать в коллективе и команде, эффективно общаться с коллегами, руководством, потребителями.	Понимание общей цели; применение навыков командной работы; использование конструктивных способов общения с коллегами, руководством, клиентами	Беседа. Устный опрос. Наблюдение
ОК 7. Брать на себя ответственность за работу членов команды (подчиненных), результат выполнения заданий.	Проявление ответственности за работу членов команды; контроль работы сотрудников; проверка и оценка результатов работы подчиненных	Наблюдение
ОК 8. Самостоятельно определять задачи профессионального и личностного развития, заниматься самообразованием, осознанно планировать повышение квалификации	Проявление интереса к обучению; использование знаний на практике; определение задач своего профессионального и личностного развития; планирование своего обучения	Индивидуальный проект
ОК 9. Ориентироваться в условиях частой смены технологий в профессиональной деятельности.	Понимание целей и содержания профессиональной деятельности; использование новых решений и технологий для оптимизации профессиональной деятельности	Беседа. Устный опрос. Защита презентаций

ВОПРОСЫ ПРОМЕЖУТОЧНОЙ АТТЕСТАЦИИ

1. Исторические источники. Понятие «цивилизация»
2. Перестройка: сущность, понятие, периодизация, ход, последствия.
3. Цивилизации Древнего Востока
4. «Оттепель». Внутриполитическое развитие СССР в 1953- 1964 г.г. Эпоха Н.С. Хрущева.
5. Древнеримская цивилизация
6. СССР и Запад: международные отношения. «Холодная война»: предпосылки, Берлинский кризис, региональные конфликты, Карибский кризис, апогей «холодной войны»
7. Византийская империя
8. Великая Отечественная война 1941- 1945 гг.
9. История первобытного общества
10. Вторая мировая война: причины, периодизация, участники, характер, первый этап.
11. Цивилизация Древней Греции
12. Февральская и Октябрьская революции в России 1917г.
13. Западная Европа в Средние века
14. Первая мировая война: причины, характер, участники, периодизация, ход, итоги
15. Особенности китайской цивилизации
16. Суть, мероприятия, итоги Новой экономической политики (НЭП).
17. Участие России в Первой мировой войне.
18. Возникновение Древнерусского государства. Принятие христианства.
19. Международные отношения в 30-е годы XX века
20. Политическая (феодалная) раздробленность на Руси в XII- XIII вв.
21. Татаро- монгольские завоевания и экспансия Запада.

22. Борьба за власть после смерти И.В. Сталина.
23. Индийская цивилизация.
24. Первая русская революция
25. Страны Азии, Африки и Латинской Америки во второй половине XX века. Развитие культуры в XX веке
26. Международные отношения в начале XX века.
27. Суть политики военного коммунизма
28. Усиление Московского княжества и формирование централизованного государства
29. Внешняя политика России в начале XIX века. Отечественная война 1812 г. Предпосылки, ход, итоги войны.
30. Европейские страны в Новое время
31. «Смутное» время на Руси: причины, суть, последствия.
32. Гражданская война в России: периодизация, причины, участники, ход, итоги.
33. Советская культура
34. Социально-экономическое развитие России в первой половине XIX века.
35. Версальско- Вашингтонская система, 1918 - 1922 гг.
36. Движение декабристов. Декабрьское восстание и его значение
37. Культура России в XVII-XVIII веках
38. Колонизация и освоение Урала
39. Внешняя и внутренняя политика Ивана Грозного. Опричнина. Ливонская война
40. Корейская война 1950- 1953 гг.
41. Особенности Российской культуры в XIX веке
42. Реформы 60- 70-х годов XIX столетия в России, их социально-экономические и политические результаты.


43. Внутренняя и внешняя политика Екатерины II. Крестьянская война под предводительством Е.И. Пугачева
44. Становление тоталитарного режима в СССР в 30-е годы
45. Дворцовые перевороты. Роль гвардии в них.
46. Социально-экономическое положение СССР в послевоенные годы 1945-1953 гг.
47. Общественно-политические движения России в 19 веке. Направленность, идеи, результаты.
48. Развитие культуры в XX веке
49. Международные отношения в начале XX века.
50. Суть политики военного коммунизма

ПЕРЕЧЕНЬ ТЕМ ИНДИВИДУАЛЬНЫХ ПРОЕКТОВ

1. Распад СССР в свете нумизматики и бонистики.
2. Изменение символики отечественных монет в 1991-1998 гг.
3. История моей семьи.
4. Надписи на лопатах Фанагорийской археологической экспедиции и субкультура археологов
5. Русская стихотворная эпитафия XX-начало XXI в.
6. «Кипрская проблема» в советских СМИ 1970-1980-х гг.
7. Образ «Дикого Запада» по обе стороны «железного занавеса» (по материалам кинематографа)
8. Великая Отечественная война в отражении советского и современного российского кинематографа (сравнительный анализ).
9. Рим глазами итальянских кинорежиссеров второй половины XX в. (Р. Росселлини, Ф. Феллини, М. Антониони)
10. Культ пионеров-героев в СССР
11. Ритуалы перехода в жизни советского ребёнка
12. Советский ритуал приёма в пионеры.
13. Элитные дети в СССР.
14. Изучение иностранных языков в советской школе: особенности подачи и содержания страноведческого материала.
15. Америка в восприятии советских детей
16. Комиксы в СССР
17. Общациональный кризис осени 1917 г. Приход к власти большевиков

- 18.Гражданская война в России (1918—1920).
- 19.Советская Россия в 1921—1928 гг.
- 20.Индустриализация и централизация управления экономикой в конце 1920-х — 1930-е гг.
- 21.Коллективизация и судьбы крестьянства в конце 1920-х — 1930-х гг.
- 22.Национально-государственное строительство и национальная политика в 1920—30-е гг.
- 23.Нарастание кризисных явлений в экономике и политической жизни страны в середине 60-х — начале 80-х гг. XX в.
- 24.Культурная жизнь СССР в 1960-х — 80-х гг. XX в.
- 25.Культурная жизнь СССР в 1960-х — 80-х гг. XX в.

Профессиональное образовательное учреждение
«Уральский региональный колледж»

Утверждаю
Директор ПОУ «УРК»
 А.В. Молодчик
"01" июня 2021 года



**РАБОЧАЯ ПРОГРАММА
УЧЕБНОЙ ДИСЦИПЛИНЫ**

ОУД.06 ФИЗИЧЕСКАЯ КУЛЬТУРА

для специальности

54.02.01 Дизайн (по отраслям)

среднего профессионального образования базовой подготовки

Одобрена:

Цикловой (методической) комиссией

Утверждена:

Директором ПОУ «Уральский региональный колледж»

Молодчиком А.В.

Рабочая программа учебной дисциплины разработана в соответствии с требованиями Федерального государственного образовательного стандарта среднего общего образования (Приказ Министерства образования и науки РФ от 17 мая 2012 г. N 413 "Об утверждении федерального государственного образовательного стандарта среднего общего образования" (с изменениями и дополнениями от 29 декабря 2014 г., 31 декабря 2015 г., 29 июня 2017 г., 24 сентября, 11 декабря 2020 г.)), с учетом примерной основной образовательной программы среднего общего образования (решение федерального учебно-методического объединения по общему образованию - протокол от 28 июня 2016 г. № 2/16-з), Федерального государственного образовательного стандарта среднего профессионального образования (ФГОС СПО) по специальности 54.02.01 Дизайн (по отраслям) базовой подготовки, базисного учебного плана.

Организация-разработчик: Профессиональное образовательное учреждение «Уральский региональный колледж»

Разработчики: Тютин А.А., преподаватель физической культуры ПОУ «УРК»

СОДЕРЖАНИЕ

1. ПАСПОРТ РАБОЧЕЙ ПРОГРАММЫ УЧЕБНОЙ ДИСЦИПЛИНЫ	стр. 4
2. СТРУКТУРА И СОДЕРЖАНИЕ УЧЕБНОЙ ДИСЦИПЛИНЫ	7
3. УСЛОВИЯ РЕАЛИЗАЦИИ УЧЕБНОЙ ДИСЦИПЛИНЫ	17
4. КОНТРОЛЬ И ОЦЕНКА РЕЗУЛЬТАТОВ ОСВОЕНИЯ УЧЕБНОЙ ДИСЦИПЛИНЫ	20

1. ПАСПОРТ РАБОЧЕЙ ПРОГРАММЫ УЧЕБНОЙ ДИСЦИПЛИНЫ

1.1. Область применения программы

Учебная дисциплина ОУД.06 Физическая культура является частью общеобразовательных учебных дисциплин, основной профессиональной образовательной программы в соответствии с ФГОС по специальности СПО 54.02.01 Дизайн (по отраслям)

1.2 Место дисциплины в структуре основной профессиональной образовательной программы: дисциплина входит в общеобразовательные учебные дисциплины.

1.3. Планируемые результаты освоения учебной дисциплины.

Освоение содержания учебной дисциплины ОУД.06 Физическая культура обеспечивает достижение обучающимися следующих результатов:

личностные:

- 1) гражданскую позицию как активного и ответственного члена российского общества, осознающего свои конституционные права и обязанности, уважающего закон и правопорядок, обладающего чувством собственного достоинства, осознанно принимающего традиционные национальные и общечеловеческие гуманистические и демократические ценности;
- 2) готовность к служению Отечеству, его защите;
- 3) сформированность мировоззрения, соответствующего современному уровню развития науки и общественной практики, основанного на диалоге культур, а также различных форм общественного сознания, осознание своего места в поликультурном мире;
- 4) сформированность основ саморазвития и самовоспитания в соответствии с общечеловеческими ценностями и идеалами гражданского общества; готовность и способность к самостоятельной, творческой и ответственной деятельности;
- 5) толерантное сознание и поведение в поликультурном мире, готовность и способность вести диалог с другими людьми, достигать в нем взаимопонимания, находить общие цели и сотрудничать для их достижения, способность противостоять идеологии экстремизма, национализма, ксенофобии, дискриминации по социальным, религиозным, расовым, национальным признакам и другим негативным социальным явлениям;
- 6) навыки сотрудничества со сверстниками, детьми младшего возраста, взрослыми в образовательной, общественно полезной, учебно-исследовательской, проектной и других видах деятельности;
- 7) нравственное сознание и поведение на основе усвоения общечеловеческих ценностей;
- 8) готовность и способность к образованию, в том числе самообразованию, на протяжении всей жизни; сознательное отношение к непрерывному образованию как условию успешной профессиональной и общественной деятельности;

- 9) эстетическое отношение к миру, включая эстетику быта, научного и технического творчества, спорта, общественных отношений;
- 10) принятие и реализацию ценностей здорового и безопасного образа жизни, потребности в физическом самосовершенствовании, занятиях спортивно-оздоровительной деятельностью, неприятие вредных привычек: курения, употребления алкоголя, наркотиков;
- 11) бережное, ответственное и компетентное отношение к физическому и психологическому здоровью, как собственному, так и других людей, умение оказывать первую помощь;
- 12) осознанный выбор будущей профессии и возможностей реализации собственных жизненных планов; отношение к профессиональной деятельности как возможности участия в решении личных, общественных, государственных, общенациональных проблем;
- 13) сформированность экологического мышления, понимания влияния социально-экономических процессов на состояние природной и социальной среды; приобретение опыта эколого-направленной деятельности;
- 14) ответственное отношение к созданию семьи на основе осознанного принятия ценностей семейной жизни.

метапредметные:

- 1) умение самостоятельно определять цели деятельности и составлять планы деятельности; самостоятельно осуществлять, контролировать и корректировать деятельность; использовать все возможные ресурсы для достижения поставленных целей и реализации планов деятельности; выбирать успешные стратегии в различных ситуациях;
- 2) умение продуктивно общаться и взаимодействовать в процессе совместной деятельности, учитывать позиции других участников деятельности, эффективно разрешать конфликты;
- 3) владение навыками познавательной, учебно-исследовательской и проектной деятельности, навыками разрешения проблем; способность и готовность к самостоятельному поиску методов решения практических задач, применению различных методов познания;
- 4) готовность и способность к самостоятельной информационно-познавательной деятельности, владение навыками получения необходимой информации из словарей разных типов, умение ориентироваться в различных источниках информации, критически оценивать и интерпретировать информацию, получаемую из различных источников;
- 5) умение использовать средства информационных и коммуникационных технологий (далее - ИКТ) в решении когнитивных, коммуникативных и организационных задач с соблюдением требований эргономики, техники безопасности, гигиены, ресурсосбережения, правовых и этических норм, норм информационной безопасности;
- 6) умение определять назначение и функции различных социальных институтов;
- 7) умение самостоятельно оценивать и принимать решения,

определяющие стратегию поведения, с учетом гражданских и нравственных ценностей;

8) владение языковыми средствами - умение ясно, логично и точно излагать свою точку зрения, использовать адекватные языковые средства;

9) владение навыками познавательной рефлексии как осознания совершаемых действий и мыслительных процессов, их результатов и оснований, границ своего знания и незнания, новых познавательных задач и средств их достижения.

предметные:

— умение использовать разнообразные формы и виды физкультурной деятельности для организации здорового образа жизни, активного отдыха и досуга, в том числе в подготовке к выполнению нормативов Всероссийского физкультурно-спортивного комплекса "Готов к труду и обороне" (ГТО);

— владение современными технологиями укрепления и сохранения здоровья, поддержания работоспособности, профилактики предупреждения заболеваний, связанных с учебной и производственной деятельностью;

— владение основными способами самоконтроля индивидуальных показателей здоровья, умственной и физической работоспособности, физического развития и физических качеств;

— владение физическими упражнениями разной функциональной направленности, использование их в режиме учебной и производственной деятельности с целью профилактики переутомления и сохранения высокой работоспособности;

— владение техническими приемами и двигательными действиями базовых видов спорта, активное применение их в игровой и соревновательной деятельности;

Уметь выполнять упражнения:

– сгибание и выпрямление рук в упоре лежа (для девушек — руки на опоре высотой до 50 см);

– подтягивание на перекладине (юноши);

– поднимание туловища (сед) из положения, лежа на спине, руки за головой, ноги закреплены (девушки);

– прыжки в длину с места;

– бег 100 м;

– бег: юноши — 3 км, девушки — 2 км (без учета времени);

– тест Купера — 12-минутное передвижение;

– плавание — 50 м (без учета времени);

– бег на лыжах: юноши — 3 км, девушки — 2 км (без учета времени).

—

1.4 Количество учебной нагрузки обучающихся в часах на освоение программы дисциплины:

Объем образовательной нагрузки обучающихся **117** часов, в том числе:
всего учебных занятий обучающегося **117** часов, практические занятия- 78 часов, самостоятельная работа – 39 часов

.

2. СТРУКТУРА И СОДЕРЖАНИЕ УЧЕБНОЙ ДИСЦИПЛИНЫ

2.1. Объем учебной дисциплины и виды учебной работы

Вид учебной работы	<i>Объем часов</i>
Объем образовательной нагрузки	117
Обязательная аудиторная учебная нагрузка (всего)	117
Практические занятия	78
Самостоятельная работа обучающегося (всего)	39
Промежуточная аттестация в форме дифференцированного зачета	

2.2. Тематический план и содержание учебной дисциплины ОУД.06 Физическая культура

Наименование разделов и тем	Содержание учебного материала, лабораторные и практические работы, самостоятельная работа обучающихся, курсовая работа (проект) <i>(если предусмотрены)</i>	Объем часов	Коды компетенций, формированию которых способствует элемент программы
Ведение. Физическая культура в общекультурной и профессиональной подготовке обучающихся СПО	Современное состояние физической культуры и спорта. Физическая культура и личность профессионала. Оздоровительные системы физического воспитания, их роль в формировании здорового образа жизни, сохранении творческой активности и долголетия, предупреждении профессиональных заболеваний и вредных привычек. Особенности организации занятий со студентами в процессе освоения содержания учебной дисциплины «Физическая культура». Введение Всероссийского физкультурно-спортивного комплекса «Готов к труду и обороне» (ГТО). Требования к технике безопасности при занятиях физическими упражнениями.	2	ОК1,ОК2,ОК5 ОК6,ОК8,
	Самостоятельная работа. Характеристика основных требований к безопасности занятий физической культурой и спортом: к содержанию занятий и освоению новых двигательных действий; к страховке и само страховке; дисциплине на занятиях, к спортивной экипировке, месту проведения занятий.	4	ОК1,ОК4,ОК9
Раздел 1. Основы здорового образа жизни. Физическая культура в обеспечении здоровья		18	ОК3,ОК4,ОК5,ОК9

<p>Тема 1.1 Основы здорового образа жизни. Физическая культура в обеспечении здоровья</p>	<p>Здоровье человека, его ценность и значимость для профессионала. Взаимосвязь общей культуры обучающихся и их образа жизни. Современное состояние здоровья молодежи. Личное отношение к здоровью как условие формирования здорового образа жизни. Двигательная активность. Влияние экологических факторов на здоровье человека. О вреде и профилактике курения, алкоголизма, наркомании. Влияние наследственных заболеваний в формировании здорового образа жизни. Рациональное питание и профессия. Режим в трудовой и учебной деятельности. Активный отдых. Вводная и производственная гимнастика. Гигиенические средства оздоровления и управления работоспособностью: закаливание, личная гигиена, гидропроцедуры, бани, массаж. Материнство и здоровье. Профилактика профессиональных заболеваний средствами и методами физического воспитания.</p>	<p>2</p>	
<p>Тема 1.2. Основы методики самостоятельных занятий физическими упражнениями</p>	<p>Мотивация и целенаправленность самостоятельных занятий, их формы и содержание. Организация занятий физическими упражнениями различной направленности. Особенности самостоятельных занятий для юношей и девушек. Основные принципы построения самостоятельных занятий и их гигиена. Коррекция фигуры. Основные признаки утомления. Факторы регуляции нагрузки. Тесты для определения оптимальной индивидуальной нагрузки. Сенситивность в развитии профилирующих двигательных качеств.</p>	<p>2</p>	<p>ОК1,ОК2,ОК4,ОК5,ОК7 ОК9</p>
<p>Тема 1.3. Самоконтроль, его основные методы, показатели и критерии оценки</p>	<p>Использование методов стандартов, антропометрических индексов, номограмм, функциональных проб, упражнений-тестов для оценки физического развития, телосложения, функционального состояния организма, физической подготовленности. Коррекция содержания и методики занятий физическими упражнениями и спортом по результатам показателей контроля.</p>	<p>2</p>	
<p>Тема 1.4. Психофизиологические основы учебного и производственного труда. Средства физической культуры в</p>	<p>Средства физической культуры в регулировании работоспособности. Психофизиологическая характеристика будущей производственной деятельности и учебного труда. Динамика работоспособности в учебном году и факторы, ее определяющие. Основные причины изменения общего состояния обучающихся в период экзаменационной сессии. Критерии нервно-эмоционального, психического и психофизического утомления. Методы</p>	<p>2</p>	

регулировании работоспособности	повышения эффективности производственного и учебного труда. Значение мышечной релаксации. Аутотренинг и его использование для повышения работоспособности		
Тема 1.5. Физическая культура в профессиональной деятельности специалиста	Личная и социально-экономическая необходимость специальной адаптивной и психофизической подготовки к труду. Оздоровительные и профилированные методы физического воспитания при занятиях различными видами двигательной активности. Профилактика профессиональных заболеваний средствами и методами физического воспитания. Тестирование состояния здоровья, двигательных качеств, психофизиологических функций, к которым профессия (специальность) предъявляет повышенные требования.	2	
	Самостоятельная работа Работоспособность человека и ее фазовый характер, особенности суточной и недельной динамики. Связь физической работоспособности с режимом учебной и трудовой деятельности, занятиями физическими упражнениями. Контроль функционального состояния организма во время занятий физической культурой и спортом, расчеты физической работоспособности (ИГСТ), индекса Руфье, показателей теста Купера, ортостатической пробы	8	
Раздел 2. Легкая атлетика		17	OK01,OK02, OK03,OK04, OK05,OK6, OK08,OK09
Тема 2.1. Техника бега на короткие дистанции	Техника бега на короткие дистанции (старт, стартовый разгон, бег по прямой и повороту, финиширование). Бег 100 м. на результат	2	
Тема 2.2. Техника бега на средние дистанции	Техника бега на средние дистанции. Эстафетный бег. Бег 500 м., 1000 м. на результат.	2	
Тема 2.3. Техника бега на длинные дистанции, кроссовая подготовка	Техника бега на длинные дистанции, кроссовая подготовка (повторный, переменный, равномерный методы тренировки). Бег 2 км (дев.), бег 3 км (юн.) на результат. Кросс 3 км. (дев.), 5 км. (юн.) без учета времени.	2	
Тема 2.4. Техника метания гранаты	Техника метания гранаты (держание, разбег с отведением, финальное усилие, выпуск, выполнение в целом). Метание гранаты на результат.	2	

Тема 2.5. Прыжки в длину с места, с разбега	Прыжки в длину с места, с разбега (постановка ног, мах руками, толчок, приземление). Прыжки в длину с места, с разбега на результат	2	OK01,OK02, OK03,OK04, OK05,OK08,OK09
	Самостоятельная работа Особенности разработки планов занятий оздоровительной физической культурой; характеристика способов контроля их эффективности. Системная организация тренировочного процесса, особенности планирования тренировочных циклов в системе самостоятельных занятий оздоровительной физической культурой. Роль и значение личности в современном олимпийском движении. На примере спортсменов Урала.	7	
Раздел 3. Спортивные игры		10	
Раздел 3.1. Баскетбол		10	
Тема 3.1.1. Техника игры в нападении	Техника игры в нападении: 1. Обучение и совершенствование передвижению, прыжкам, остановкам и поворотам. 2. Ловля мяча (летящего на средней высоте, высоко, низко, после отскока). 3. Передачи мяча (двумя руками от груди, двумя руками сверху, двумя руками снизу, одной рукой от плеча, одной рукой снизу и сбоку). 4. Броски мяча в корзину (одной рукой от плеча, двумя руками от сверху, в прыжке). 5. Ведение мяча (с высоким ведением, с низким, ведение со снижением высоты отскока и изменением темпа, ведение с поворотами). 6. Финты.	4	
Тема 3.1.2. Техника игры в защите	Техника игры в защите. 1. Стойки, передвижения. Перехват, вырывание, выбивание мяча. 2. Зачёт по технике игры.	4	

Тема 3.1.3. Тактика игры	Тактика игры. 1. Быстрый прорыв. 2. Позиционное нападение. 3. Комбинации. 4. Личная защита. Зонная защита.	2	OK01,OK02, OK03,OK04, OK05,OK08,OK09
Раздел 3.2. Волейбол		28	
Тема 3.2.1. Обучение и совершенствование техники игры	Обучение и совершенствование техники игры. 1. Стойки, перемещения. 2. Поддача мяча (верхняя прямая, нижняя прямая, боковая нижняя и боковая верхняя поддача). 3. Передачи мяча (верхняя и нижняя двумя руками).	10	
Тема 3.2.2. Обучение и совершенствование нападающему удару и блокированию	1. Обучение и совершенствование нападающему удару и блокированию. 2. Зачёт по технике игры.	5	
Тема 3.2.3. Тактика игры	Тактика игры. 1. Командные действия. 2. Групповые действия. 3. Индивидуальные действия.	5	
	Самостоятельная работа Футбол, волейбол, баскетбол: закрепление основных технических приемов; практика судейства соревнований по одному из видов игры. Выдающиеся спортсмены Челябинской области Е. Гамова, А. Акулова.	8	
Раздел 4. Гимнастика		24	OK1,OK4,OK9,
Тема 4.1. ОФП	Общеразвивающие упражнения с предметами, без предмета, индивидуальные и упражнения в парах. Круговая тренировка.	6	
Тема 4.2. Упражнения на снарядах	Упражнения на снарядах (в форме зачетных комбинаций): 1. Перекладина (подтягивание, подьёмы, висы упоры). 2. Брусья параллельные и разновысокие (упоры, станки, выходы, соскоки). 3. Бревно (гимнастическое).	4	

	4. Опорные прыжки.		
Тема 4.3. Акробатические упражнения	Акробатические упражнения. Кувырки вперед, назад, в группировке из различных исходных положений; вперёд прыжком. Поворот боком. Стойки на голове, руках. Акробатика – комбинации из ранее изученных элементов.	8	
	Самостоятельная работа Комплексы упражнений на формирование и коррекцию осанки; регулирование массы тела; профилактику острых респираторных заболеваний. Комплексы упражнений с элементами зрительной гимнастики. Упражнения производственной гимнастики.	6	
Раздел 5. Лыжная подготовка		12	ОК1,ОК3,ОК4,ОК6, ОК9
Тема 5.1. Совершенствование техники передвижения на лыжах	1. Совершенствование техники передвижения на лыжах: переход от одновременных ходов к попеременным и обратно, коньковый ход.	2	
	2. Преодоление подъёмов и препятствий на лыжах.		
	3. Совершенствование техники спусков, стойки: основная, высокая, низкая.	2	
	4. Бег: 3 км – девушки; 5 км – юноши на результат	2	
	Самостоятельная работа Техническая подготовка в системе самостоятельной спортивной подготовки. Физическая подготовка, развитие основных физических качеств и методика планирования физических нагрузок в системе тренировочного процесса. Разработка тренировочного занятия и цикла тренировочных занятий для достижения запланированного результата требований комплекса ГТО.	6	
	Дифференцированный зачет	2	
Всего		117	

3. УСЛОВИЯ РЕАЛИЗАЦИИ ПРОГРАММЫ ДИСЦИПЛИНЫ

3.1. Требования к минимальному материально-техническому обеспечению

Реализация программы дисциплины осуществляется в спортивном зале.

Оборудование:

– волейбольные, баскетбольные и футбольные мячи, скакалки, обручи, мат и коврики для растяжки и выполнения упражнений, столы для настольного тенниса, ракетки для настольного тенниса, шарики для настольного тенниса, ракетки и воланчики для бадминтона.

– рабочее место преподавателя.

3.2. Информационное обеспечение обучения

Перечень учебных изданий, Интернет-ресурсов, дополнительной литературы

Для обучающихся:

1. Андрюхина Т.В. Физическая культура: учебник для 10—11 классов общеобразовательных организаций / Т.В. Андрюхина, Н.В. Третьякова. - Москва : Русское слово, 2021. - 176 с. - ISBN 978-5-00092-902-5_21. - URL: <https://www.ibooks.ru/bookshelf/374162/reading>. - Текст: электронный

2. Бегидова, Т. П. Теория и организация адаптивной физической культуры : учебное пособие для среднего профессионального образования / Т. П. Бегидова. — 2-е изд., испр. и доп. — Москва : Издательство Юрайт, 2020. — 191 с. — (Профессиональное образование). — ISBN 978-5-534-07862-6. — Текст : электронный // ЭБС Юрайт [сайт]. — URL: <https://urait.ru/bcode/454154>

3. Быченков С.В. Физическая культура [Электронный ресурс] : учебное пособие для СПО / С.В. Быченков, О.В. Везеницын. — 2-е изд. — Электрон. текстовые данные. — Саратов: Профобразование, Ай Пи Эр Медиа, 2018. — 122 с. — 978-5-4486-0374-7, 978-5-4488-0195-2. — Режим доступа: <http://www.iprbookshop.ru/77006.html>.

4. Физическая культура : учебное пособие для среднего профессионального образования / Е. В. Конеева [и др.] ; под редакцией Е. В. Конеевой. — 2-е изд., перераб. и доп. — Москва : Издательство Юрайт, 2020. — 599 с. — (Профессиональное образование). — ISBN 978-5-534-13554-1. — Текст : электронный // ЭБС Юрайт [сайт]. — URL: <https://urait.ru/bcode/465965>

5. Физическая культура : учебник и практикум для среднего профессионального образования / А. Б. Муллер [и др.]. — Москва : Издательство Юрайт, 2020. — 424 с. — (Профессиональное образование). — ISBN 978-5-534-02612-2. — Текст : электронный // ЭБС Юрайт [сайт]. — URL: <https://urait.ru/bcode/448769>

Для преподавателя

1) Алхасов, Д. С. Методика обучения предмету «физическая культура» в 2 ч. Часть 2 : учебное пособие для среднего профессионального образования / Д. С. Алхасов. — Москва : Издательство Юрайт, 2020. — 441 с. —

(Профессиональное образование). — ISBN 978-5-534-05757-7. — Текст : электронный // ЭБС Юрайт [сайт]. — URL: <https://urait.ru/bcode/453953>

2) Алхасов, Д. С. Методика обучения предмету «физическая культура» в 2 ч. Часть 1 : учебное пособие для среднего профессионального образования / Д. С. Алхасов. — Москва : Издательство Юрайт, 2020. — 254 с. — (Профессиональное образование). — ISBN 978-5-534-05755-3. — Текст : электронный // ЭБС Юрайт [сайт]. — URL: <https://urait.ru/bcode/453951>

3) Быченков С.В. Физическая культура [Электронный ресурс] : учебное пособие для СПО / С.В. Быченков, О.В. Везеницын. — 2-е изд. — Электрон. текстовые данные. — Саратов: Профобразование, Ай Пи Эр Медиа, 2018. — 122 с. — 978-5-4486-0374-7, 978-5-4488-0195-2. — Режим доступа: <http://www.iprbookshop.ru/77006.html>.

4) Физическая культура : учебное пособие для среднего профессионального образования / Е. В. Конеева [и др.] ; под редакцией Е. В. Конеевой. — 2-е изд., перераб. и доп. — Москва : Издательство Юрайт, 2020. — 599 с. — (Профессиональное образование). — ISBN 978-5-534-13554-1. — Текст : электронный // ЭБС Юрайт [сайт]. — URL: <https://urait.ru/bcode/465965>

5) Небытова Л.А. Физическая культура [Электронный ресурс] : учебное пособие / Л.А. Небытова, М.В. Катренко, Н.И. Соколова. — Электрон. текстовые данные. — Ставрополь: Северо-Кавказский федеральный университет, 2017. — 269 с. — 2227-8397. — Режим доступа: <http://www.iprbookshop.ru/75608.html>.

6) Никифоров В.И. Физическая культура. Легкая атлетика [Электронный ресурс] : учебное пособие / В.И. Никифоров. — Электрон. текстовые данные. — Самара: Поволжский государственный университет телекоммуникаций и информатики, 2016. — 75 с. — 2227-8397. — Режим доступа: <http://www.iprbookshop.ru/71899.html>.

Интернет-ресурсы

1) Инфоурок: ведущий образовательный портал России [Электрон. ресурс]. — Электрон. текст. дан. — Режим доступа: <https://infourok.ru/metodicheskie-rekomendacii-dlya-samostoyatelnoy-podgotovki-k-sdache-norm-gto-v-shkole-896766.html> — Дата обращения: 18.10.2018.

2) Сайт учителей физкультуры [Электрон. Ресурс]. — Электрон. текст. дан. — Режим доступа: <http://fizkultura-na5.ru/kompleksy-oru/metodika-provedeniya-i-kompleks-oru.html>. — Дата обращения: 18.10.2018.

3) ФизкультУРА. Физические упражнения [Электрон. Ресурс]. — Электрон. текст. дан. — Режим доступа: <http://fizkult-ura.ru/sci/exercise/1>. — Дата обращения: 18.10.2018

4. КОНТРОЛЬ И ОЦЕНКА РЕЗУЛЬТАТОВ ОСВОЕНИЯ ДИСЦИПЛИНЫ

4.1 Оценивание личностных результатов

Формирование личностных результатов обеспечивается в ходе реализации всех компонентов образовательной деятельности, включая внеурочную деятельность. Достижение личностных результатов не выносятся на итоговую оценку обучающихся, а является предметом оценки эффективности воспитательно-образовательной деятельности образовательной организации.

Универсальные учебные действия	Личностные результаты обучающихся	Формы и методы контроля и оценки
1.Самоопределение (личностное, жизненное, профессиональное)	1.1. Сформированность российской гражданской идентичности, патриотизма, уважения к своему народу, чувства ответственности перед Родиной, гордости за свой край, свою Родину, прошлое и настоящее многонационального народа России, сформированность уважения государственных символов (герб, флаг, гимн)	Диагностическое обследование на основе метода экспертных оценок Внутренний мониторинг по результатам наблюдения в ходе учебных занятий и внеурочной деятельности, в т.ч.: внеклассные мероприятия, неделя ЦМК, экскурсии, общественные поручения и т.д.
	1.2. Сформированность гражданской позиции как активного и ответственного члена российского общества, осознающего свои конституционные права и обязанности, уважающего закон и правопорядок	
	1.3. Обладание чувством собственного достоинства	
	1.4. Принятие традиционных национальных и общечеловеческих гуманистических и демократических ценностей	
	1.5. Готовность к служению Отечеству, его защите	
	1.6. Сформированность отношения к профессиональной деятельности как возможности участия в решении личных, общественных, государственных, общенациональных проблем	
	1.7. Сформированность мировоззрения, соответствующего современному уровню развития науки и общественной практики, основанного на диалоге культур, а также различных форм общественного сознания, осознание своего места в поликультурном мире	
2.Смыслообразование	2.1. Сформированность основ саморазвития и самовоспитания в соответствии с общечеловеческими ценностями и идеалами гражданского общества	Диагностическое обследование на основе метода экспертных оценок Внутренний мониторинг по результатам наблюдения в ходе
	2.2. Готовность и способность к самостоятельной, творческой и ответственной деятельности	
	2.3. Сформированность навыков сотрудничества со сверстниками, детьми младшего возраста, взрослыми в образовательной, общественно полезной, учебно-исследовательской, проектной и других видах деятельности	

	<p>2.4. Сформированность толерантного сознания и поведения в поликультурном мире, готовность и способность вести диалог с другими людьми, достигать в нем взаимопонимания, находить общие цели и сотрудничать для их достижения</p> <p>2.5. Сформированность способности противостоять идеологии экстремизма, национализма, ксенофобии, дискриминации по социальным, религиозным, расовым, национальным признакам и другим негативным социальным явлениям</p> <p>2.6. Принятие и реализация ценностей здорового и безопасного образа жизни, наличие потребности в физическом самосовершенствовании, занятиях спортивно-оздоровительной деятельностью, неприятие вредных привычек: курения, употребления алкоголя, наркотиков</p> <p>2.7. Сформированность бережного, ответственного и компетентного отношения к физическому и психологическому здоровью, как собственному, так и других людей, умение оказывать первую помощь</p> <p>2.8. Готовность и способность к образованию, в том числе самообразованию, на протяжении всей жизни</p> <p>2.9. Сформированность сознательного отношения к непрерывному образованию как условию успешной профессиональной и общественной деятельности</p>	<p>учебных занятий и внеурочной деятельности, в т.ч.: внеклассные мероприятия, неделя ЦМК, экскурсии, общественные поручения и т.д</p>
<p>3.Нравственно-этическая ориентация</p>	<p>3.1.Сформированность нравственного сознания и поведения на основе усвоения общечеловеческих ценностей</p> <p>3.2. Сформированность экологического мышления, понимания влияния социально-экономических процессов на состояние природной и социальной среды; приобретение опыта эколого-направленной деятельности</p> <p>3.3. Сформированность ответственного отношения к созданию семьи на основе осознанного принятия ценностей семейной жизни</p> <p>3.4. Сформированность эстетического отношения к миру, включая эстетику быта, научного и технического творчества, спорта, общественных отношений</p>	<p>Диагностическое обследование на основе метода экспертных оценок Внутренний мониторинг по результатам наблюдения в ходе учебных занятий и внеурочной деятельности, в т.ч.: внеклассные мероприятия, неделя ЦМК, экскурсии, общественные поручения и т.д</p>

4.2. Оценивание метапредметных результатов

Оценка метапредметных результатов представляет собой оценку достижения планируемых результатов освоения рабочей программы, которые представлены тремя группами универсальных учебных действий

Универсальные учебные действия	Метапредметные планируемые результаты	Формы и методы контроля и оценки
Регулятивные универсальные учебные действия		
<i>P₁</i> Целеполагание	<i>P_{1.1}</i> Самостоятельно определять цели деятельности, задавать параметры и критерии, по которым можно определить, что цель достигнута; <i>P_{1.2}</i> Ставить и формулировать собственные задачи в образовательной деятельности и жизненных ситуациях	Индивидуальный проект Групповая экспертная оценка
<i>P₂</i> Планирование	<i>P_{2.1}</i> Выбирать путь достижения цели, планировать решение поставленных задач, оптимизируя материальные и нематериальные затраты <i>P_{2.2}</i> Самостоятельно составлять планы деятельности <i>P_{2.3}</i> Использовать все возможные ресурсы для достижения поставленных целей и реализации планов деятельности <i>P_{2.4}</i> Выбирать успешные стратегии в различных ситуациях	Индивидуальный проект Групповая экспертная оценка
<i>P₃</i> Прогнозирование	<i>P_{3.1}</i> Оценивать ресурсы, в том числе время и другие нематериальные ресурсы, необходимые для достижения поставленной цели <i>P_{3.2}</i> Организовывать эффективный поиск ресурсов, необходимых для достижения поставленной цели <i>P_{3.3}</i> Оценивать возможные последствия достижения поставленной цели в деятельности, собственной жизни и жизни окружающих людей, основываясь на соображениях этики и морали	Индивидуальный проект Групповая экспертная оценка
<i>P₄</i> Контроль и коррекция	<i>P_{4.1}</i> Самостоятельно осуществлять, контролировать и корректировать деятельность	Индивидуальный проект Групповая экспертная оценка
<i>P₅</i> Оценка	<i>P_{5.1}</i> Сопоставлять полученный результат деятельности с поставленной заранее целью	Индивидуальный проект Групповая экспертная оценка
<i>P₆</i> Познавательная рефлексия	<i>P_{6.1}</i> Владеть навыками познавательной рефлексии как осознания совершаемых действий и мыслительных процессов, их результатов и оснований, границ своего знания и незнания, новых познавательных задач и средств их достижения	Групповая экспертная оценка
<i>P₇</i> Принятие решений	<i>P_{7.1}</i> Самостоятельно оценивать и принимать решения, определяющие стратегию поведения, с учетом гражданских и нравственных ценностей	Групповая экспертная оценка
Познавательные универсальные учебные действия		
<i>П₈</i> Познавательные компетенции, включающие навыки учебно-исследовательской и проектной деятельности	<i>П_{8.1}</i> Искать и находить обобщенные способы решения задач <i>П_{8.2}</i> Владеть навыками разрешения проблем <i>П_{8.3}</i> Осуществлять самостоятельный поиск методов решения практических задач, применять различных методов познания	Индивидуальный проект Групповая экспертная оценка

Универсальные учебные действия	Метапредметные планируемые результаты	Формы и методы контроля и оценки
	<p>П8.4 Выстраивать индивидуальную образовательную траекторию, учитывая ограничения со стороны других участников и ресурсные ограничения</p> <p>П8.5 Менять и удерживать разные позиции в познавательной деятельности</p> <p>П8.6 Проявлять способность к инновационной, аналитической, творческой, интеллектуальной деятельности, в том числе учебно-исследовательской и проектной деятельности</p> <p>П8.7 Самостоятельно применять приобретенные знания и способы действий при решении различных задач, используя знания одного или нескольких учебных предметов или предметных областей, в том числе в учебно-исследовательской и проектной деятельности;</p> <p>П8.8 владеть навыками учебно-исследовательской и проектной деятельности, а именно:</p> <p>П8.8.1 ставить цели и/или формулировать гипотезу исследования;</p> <p>П8.8.2 планировать работу;</p> <p>П8.8.3 осуществлять отбор и интерпретацию необходимой информации;</p> <p>П8.8.4 структурировать и аргументировать результаты исследования на основе собранных данных;</p> <p>П8.8.5 осуществлять презентацию результатов</p>	
П9 Работа с информацией	<p>П9.1 Осуществлять развернутый информационный поиск и ставить на его основе новые (учебные и познавательные) задач</p> <p>П9.2 Критически оценивать и интерпретировать информацию с разных позиций, распознавать и фиксировать противоречия в информационных источниках</p> <p>П9.3 Выходить за рамки учебного предмета и осуществлять целенаправленный поиск возможностей для широкого переноса средств и способов действия</p> <p>П9.4 Осуществлять самостоятельную информационно-познавательную деятельность</p> <p>П9.5 Владеть навыками получения необходимой информации из словарей разных типов</p> <p>П9.6 Уметь ориентироваться в различных источниках информации</p> <p>П9.7 Критически оценивать и интерпретировать информацию, получаемую из различных источников</p>	Индивидуальный проект Групповая экспертная оценка
П10 Моделирование	П10.1 Использовать различные модельно-схематические средства для представления существенных связей и отношений, а также противоречий, выявленных в информационных источниках	Групповая экспертная оценка
П11 ИКТ-компетентность	П11 Использовать средства информационных и коммуникационных технологий (далее – ИКТ) в решении когнитивных, коммуникативных и организационных задач с соблюдением требований	Индивидуальный проект Групповая экспертная оценка

Универсальные учебные действия	Метапредметные планируемые результаты	Формы и методы контроля и оценки
	эргономики, техники безопасности, гигиены, ресурсосбережения, правовых и этических норм, норм информационной безопасности	
Коммуникативные универсальные учебные действия		
К₁₂ Сотрудничество	<p>К_{12.1} Осуществлять деловую коммуникацию как со сверстниками, так и со взрослыми (как внутри образовательной организации, так и за ее пределами), подбирать партнеров для деловой коммуникации исходя из соображений результативности взаимодействия, а не личных симпатий</p> <p>К_{12.2} Учитывать позиции других участников деятельности</p> <p>К_{12.3} Находить и приводить критические аргументы в отношении действий и суждений другого</p> <p>К_{12.4} Спокойно и разумно относиться к критическим замечаниям в отношении собственного суждения, рассматривать их как ресурс собственного развития</p> <p>К_{12.5} При осуществлении групповой работы быть как руководителем, так и членом команды в разных ролях (генератор идей, критик, исполнитель, выступающий, эксперт и т.д.)</p> <p>К_{12.6} Координировать и выполнять работу в условиях реального, виртуального и комбинированного взаимодействия</p> <p>К_{12.7} Распознавать конфликтогенные ситуации и предотвращать конфликты до их активной фазы, выстраивать деловую и образовательную коммуникацию, избегая личностных оценочных суждений</p> <p>К_{12.8} Умение продуктивно общаться и взаимодействовать в процессе совместной деятельности</p>	Групповая экспертная оценка
К₁₃ Коммуникация	К₁₃ Развернуто, логично и точно излагать свою точку зрения с использованием адекватных (устных и письменных) языковых средств	Индивидуальный проект Групповая экспертная оценка

4.3.Оценивание предметных результатов

Предметные результаты включают освоенные обучающимися в ходе изучения учебного предмета умения, специфические для данной предметной области, виды деятельности по получению нового знания в рамках учебного предмета

Раздел программы	Планируемые предметные результаты	Формы и методы контроля и оценки
	обучающийся научится	
Раздел 1. Основы здорового образа жизни. Физическая культура в обеспечении здоровья	ориентироваться в основных статьях Федерального закона «О физической культуре и спорте в Российской Федерации», руководствоваться ими при организации здорового образа жизни и активного отдыха, участии в разнообразных формах организации физкультурно-оздоровительной деятельности и массового спорта. положительно оценивать роль физической культуры в научной организации труда, профилактике профессиональных заболеваний и оптимизации работоспособности, предупреждении раннего старения и длительном сохранении творческой активности; определять влияние оздоровительных систем физического воспитания на укрепление здоровья, профилактику профессиональных заболеваний и вредных привычек; характеризовать индивидуальные особенности физического и психического развития.	Текущий контроль: Терминологический диктант Промежуточная аттестация: Зачёт
Раздел 2. Легкая атлетика	преодолевать тренировочные дистанции с заданной скоростью передвижения; описывать и анализировать технику выполнения; подбирать содержание и дозировку физических нагрузок для комплексов упражнений, выполнять их в соответствии с индивидуальными интересами и потребностями; подбирать содержание и дозировку физических нагрузок для комплексов упражнений, выполнять их в режиме учебного дня и учебной недели; характеризовать правила подбора и выполнения упражнений атлетической и аэробной гимнастики, проектировать систему тренировочных занятий в соответствии с индивидуальными особенностями физического развития и физической подготовленности; подбирать содержание и дозировку физических нагрузок для комплексов упражнений, выполнять их в соответствии с индивидуальными интересами и потребностями;	Текущий контроль: Терминологический диктант Контрольное тестирование Промежуточная аттестация: Зачёт

Раздел 3. Спортивные игры	Футбол, волейбол, баскетбол Обучающийся на базовом уровне научится: принимать участие в учебной и соревновательной деятельности, владеть правилами и техникой судейства по одному из видов спортивной игры; принимать активное участие в национальных соревнованиях, праздниках, проводимых в своем селе, районе, городе, округе.	Текущий контроль: Терминологический диктант Контрольное тестирование Промежуточная аттестация: Зачёт
Раздел 4. Гимнастика	Гимнастика с основами акробатики Обучающийся на базовом уровне научится: подбирать, составлять и выполнять гимнастические комбинации на одном из спортивных снарядов; объяснять методику обучения технике выполняемой комбинации; подбирать, составлять и выполнять композиции ритмической гимнастики (не менее 8 движений); объяснять методику самостоятельного освоения выполняемой комбинации.	Текущий контроль: Терминологический диктант Контрольное тестирование Промежуточная аттестация: Зачёт
Раздел 5. Лыжная подготовка	Лыжные гонки Обучающийся на базовом уровне научится: проходить на лыжах установленные контрольные дистанции; проходить на лыжах установленные контрольные дистанции с равномерной заданной скоростью передвижения; анализировать технику передвижения на лыжах, объяснять методику ее самостоятельного освоения; преодолевать на лыжах тренировочные дистанции принимать активное участие в национальных соревнованиях, праздниках, проводимых в своем селе, районе, городе, округе.	Текущий контроль: Терминологический диктант Контрольное тестирование Промежуточная аттестация: Зачёт

Формы и методы контроля и оценки результатов обучения позволяют проверить у обучающихся подготовку к формированию общих компетенций.

Результаты (освоенные компетенции) общие	Основные показатели результатов подготовки	Формы и методы контроля и оценки
ОК1. Понимать сущность и социальную значимость своей будущей профессии, проявлять к ней устойчивый интерес.	Понимание сущности и социальной значимости будущей профессии; применение профессиональных знаний в практической деятельности; ответственность за качество своей работы.	Устный опрос Индивидуальное задание Практическая работа
ОК 2. Организовывать собственную деятельность, выбирать типовые методы и способы выполнения профессиональных задач, оценивать их	Организация и планирование собственной деятельности; демонстрация понимания цели и способов ее достижения; выполнение деятельности в соответствии с целью и	Творческое задание Индивидуальные задания Индивидуальный проект

эффективность и качество.	способами определенными руководителем	
ОК 3. Принимать решения в стандартных и нестандартных ситуациях и нести за них ответственность.	Анализ и контроль ситуации; выбор соответствующего метода решения в зависимости от ситуации; проявление ответственности за принятое решение	Творческое задание Устный опрос
ОК 4. Осуществлять поиск и использование информации, необходимой для эффективного выполнения профессиональных задач, профессионального и личностного развития.	Извлечение и анализ информации из различных источников; использование различных способов поиска информации; применение найденной информации для решения профессиональных задач .	Индивидуальный проект Практическая работа Индивидуальное задание Групповое задание
ОК 5. Использовать информационно-коммуникационные технологии в профессиональной деятельности.	Понимание целей и содержания профессиональной деятельности; использование новых решений и технологий для оптимизации профессиональной деятельности	Творческое задание Индивидуальное задание
ОК 6. Работать в коллективе и команде, эффективно общаться с коллегами, руководством, потребителями.	Понимание общей цели; применение навыков командной работы; использование конструктивных способов общения с коллегами, руководством, клиентами	Творческое задание Групповое задание
ОК 7. Брать на себя ответственность за работу членов команды (подчиненных), результат выполнения заданий.	Проявление ответственности за работу членов команды; контроль работы сотрудников; проверка и оценка результатов работы подчиненных	Групповое задание.
ОК 8. Самостоятельно определять задачи профессионального и личностного развития, заниматься самообразованием, осознанно планировать повышение квалификации.	Проявление интереса к обучению; использование знаний на практике; определение задач своего профессионального и личностного развития; планирование своего обучения.	Индивидуальный проект
ОК 9. Ориентироваться в условиях частой смены технологий в профессиональной деятельности	Понимание целей и содержания профессиональной деятельности; использование новых решений и технологий для оптимизации профессиональной деятельности	Устный опрос Индивидуальный проект

Таблица результатов

№ п/п	Физические способности	Контрольное упражнение (тест)	Возраст, лет	Оценка					
				Юноши			Девушки		
				5	4	3	5	4	3
1	Скоростные	Бег 30 м, с	16	4,4 и выше	5,1–4,8	5,2 и ниже	4,8 и выше	5,9–5,3	6,1 и ниже
			17	4,3	5,0–4,7	5,2	4,8	5,9–5,3	6,1
2	Координационные	Челночный бег 3×10 м, с	16	7,3 и выше	8,0–7,7	8,2 и ниже	8,4 и выше	9,3–8,7	9,7 и ниже
			17	7,2	7,9–7,5	8,1	8,4	9,3–8,7	9,6
3	Скоростно-силовые	Прыжки в длину с места, см	16	230 и выше	195–210	180 и ниже	210 и выше	170–190	160 и ниже
			17	240	205–220	190	210	170–190	160
4	Выносливость	6-минутный бег, м	16	1500 и выше	1300–1400	1100 и ниже	1300 и выше	1050–1200	900 и ниже
			17	1500	1300–1400	1100	1300	1050–1200	900
5	Гибкость	Наклон вперед из положения стоя, см	16	15 и выше	9–12	5 и ниже	20 и выше	12–14	7 и ниже
			17	15	9–12	5	20	12–14	7
6	Силовые	Подтягивание: на высокой перекладине из виса, кол-во раз (юноши), на низкой перекладине из виса лежа, количество раз (девушки)	16	11 и выше	8–9	4 и ниже	18 и выше	13–15	6 и ниже
			17	12	9–10	4	18	13–15	6

ОЦЕНКА УРОВНЯ ФИЗИЧЕСКОЙ ПОДГОТОВЛЕННОСТИ ЮНОШЕЙ ОСНОВНОЙ МЕДИЦИНСКОЙ ГРУППЫ

Тесты	Оценка в баллах		
	5	4	3
1. Бег 3000 м (мин, с)	12,30	14,00	б/вр
2. Бег на лыжах 5 км (мин, с)	25,50	27,20	б/вр
3. Плавание 50 м (мин, с)	45,00	52,00	б/вр
4. Приседание на одной ноге с опорой о стену (количество раз на каждой ноге)	10	8	5
5. Прыжок в длину с места (см)	230	210	190
6. Бросок набивного мяча 2 кг из-за головы (м)	9,5	7,5	6,5
7. Силовой тест — подтягивание на высокой перекладине (количество раз)	13	11	8
8. Сгибание и разгибание рук в упоре на брусьях (количество раз)	12	9	7
9. Координационный тест — челночный бег 3×10 м (с)	7,3	8,0	8,3
10. Поднимание ног в висе до касания перекладины (количество раз)	7	5	3
11. Гимнастический комплекс упражнений: – утренней гимнастики; – производственной гимнастики; – релаксационной гимнастики (из 10 баллов)	до 9	до 8	до 7,5

ОЦЕНКА УРОВНЯ ФИЗИЧЕСКОЙ ПОДГОТОВЛЕННОСТИ ДЕВУШЕК ОСНОВНОЙ МЕДИЦИНСКОЙ ГРУППЫ

Тесты	Оценка в баллах		
	5	4	3
1. Бег 2000 м (мин, с)	11,00	13,00	б/вр
2. Бег на лыжах 3 км (мин, с)	19,00	21,00	б/вр
3. Плавание 50 м (мин, с)	1,00	1,20	б/вр
4. Прыжки в длину с места (см)	190	175	160
5. Приседание на одной ноге, опора о стену (количество раз на каждой ноге)	8	6	4
6. Силовой тест — подтягивание на низкой перекладине (количество раз)	20	10	5
7. Координационный тест — челночный бег 3×10 м (с)	8,4	9,3	9,7
8. Бросок набивного мяча 1 кг из-за головы (м)	10,5	6,5	5,0
9. Гимнастический комплекс упражнений: – утренней гимнастики – производственной гимнастики – релаксационной гимнастики (из 10 баллов)	до 9	до 8	до 7,5

**КОНТРОЛЬНЫЕ ЗАДАНИЯ (УПРАЖНЕНИЯ, ТЕСТЫ)
ДЛЯ ОПРЕДЕЛЕНИЯ ФИЗИЧЕСКОЙ
ПОДГОТОВЛЕННОСТИ**

Девушки

Направленность задания	Оценка в баллах				
	5	4	3	2	1
1. На скоростно-силовую подготовленность – бег 100 м (сек.)	15,8	16,1	16,6	17,1	18,4
2. На силовую подготовленность – поднимание (сед) и опускание туловища из положения лежа, ноги закреплены, руки за головой (количество раз)	52	47	42	32	24
3. На общую выносливость – бег 2000 м (мин., сек.)	10,25	10,40	11,00	11,20	11,35

Юноши

Направленность задания	Оценка в баллах				
	5	4	3	2	1
1. На скоростно-силовую подготовленность – бег 100 м (сек.)	13,3	13,6	14,0	14,4	14,8
2. На силовую подготовленность – подтягивание на перекладине (количество раз)	14	12	10	8	6
3. На общую выносливость – бег 3000 м (мин., сек.)	12,10	12,50	13,30	14,00	14,20

**КОНТРОЛЬНЫЕ ЗАДАНИЯ (УПРАЖНЕНИЯ, ТЕСТЫ)
ДЛЯ ОЦЕНКИ ФИЗИЧЕСКОЙ ПОДГОТОВЛЕННОСТИ СТУДЕНТОВ
ОСНОВНОЙ МЕДИЦИНСКОЙ ГРУППЫ**

Девушки

Вид задания	Оценка в баллах				
	5	4	3	2	1
1. Бег на лыжах 3 км (мин., сек.)	18,00	18,40	19,40	20,10	21,20
2. Плавание 50 м (мин., сек.)	1,00	1,08	1,15	1,25	б/вр
3. Прыжки в длину с места (см)	185	175	165	155	145
4. Прыжки в длину или высоту с разбега (см)	355 120	345 115	330 110	310 105	280 95
5. Метание гранаты 500 г (м)	22	20,5	19	17	15
6. Подтягивание из виса лежа (перекладина на высоте 105 см)	20	16	12	9	7
7. Профессионально-прикладная подготовка	Упражнения и тесты разрабатываются руководителями физического воспитания и утверждаются на предметной (цикловой) комиссии с учетом специальностей среднего профессионального образования.				

Юноши

Вид задания	Оценка в баллах				
	5	4	3	2	1
1. Бег на лыжах 5 км (мин., сек.)	24,00	25,30	26,30	27,30	29,00
2. Плавание 50 м (мин., сек.)	0,42	0,46	0,48	0,55	б/вр
3. Прыжки в длину с места (см)	242	235	230	220	210
4. Прыжки в длину или высоту с разбега (см)	445 145	430 140	415 135	400 130	380 125
5. Метание гранаты 700 г (м)	40	37	34	31,50	28
6. Сгибание и разгибание рук в упоре на брусьях (кол-во раз)	14	10	8	6	4
7. Профессионально-прикладная подготовка	Упражнения и тесты разрабатываются руководителями физического воспитания и утверждаются на предметной (цикловой) комиссии с учетом специальностей среднего профессионального образования.				

**КОНТРОЛЬНЫЕ ЗАДАНИЯ
ДЛЯ ОЦЕНКИ ФИЗИЧЕСКОЙ ПОДГОТОВЛЕННОСТИ
СТУДЕНТОВ СПЕЦИАЛЬНОЙ МЕДИЦИНСКОЙ ГРУППЫ**

1.

Бег 100 м (юноши и девушки) - без учета времени.

2. Бег 2000 м (девушки), 3000 м (юноши) - без учёта времени.

3. Прыжки в длину с места (юноши и девушки).

4. Подтягивание на перекладине (юноши).

5. Поднимание туловища из положения лежа на спине (юноши и девушки).

6. Сгибание и разгибание рук в упоре лёжа (юноши и девушки).

7. Плавание без учета времени - 50 м (юноши и девушки).

8. Бег на лыжах без учёта времени (девушки - 2000 м, юноши - 3000 м).

9. Броски мяча в баскетбольную корзину (юноши и девушки).

10. Приём и передача волейбольного мяча (юноши и девушки).

11. Метание гранаты (юноши).

ПЕРЕЧЕНЬ ТЕМ ИНДИВИДУАЛЬНЫХ ПРОЕКТОВ

1. Социальные функции физической культуры и спорта.
2. Физическая культура и ее роль в решении социальных проблем.
3. Место физкультуры и спорта в моей жизни (прошлое, настоящее, перспективы). Влияние занятий спортом на развитие личностных качеств.
4. Занятия спортом как средство развития профессионально важных жизненных качеств (на примере конкретной профессиональной деятельности).
5. История развития олимпийского движения (Древняя Греция).
6. Олимпийские Игры современности, герои отечественного спорта.
7. Влияние физических упражнений на совершенствование различных систем организма человека.
8. Организация здорового образа жизни студента.
9. Основы лечебной физической культуры (раскрыть методику проведения занятий при конкретном заболевании).
10. Здоровый образ жизни и факторы его определяющие.
11. Основные требования к организации здорового образа жизни студента.
12. Значение средств физической культуры в повышении работоспособности студента и профилактике утомления.
13. Коррекция телосложения (массы тела) студента средствами физической культуры.
14. Характеристика отдельных систем оздоровительной физической культуры.
15. Значение физической культуры для будущего специалиста - работника социальной сферы.
16. Профилактика травматизма при занятиях физическими упражнениями.
17. Восточные единоборства. Специфика. Развиваемые качества.
18. Приемы регуляции и саморегуляции неблагоприятных психических и физических состояний.
19. Предупреждение профессиональных заболеваний и самоконтроль.

20. Взаимосвязь и взаимозависимость духовного и физического самосовершенствования.
21. Профилактика девиантного поведения подростков и молодежи средствами физической культуры и спорта.
22. Физическое качество - сила.
23. Занятия физическими упражнениями при миопии.
24. Занятия физическими упражнениями при заболеваниях сердечно-сосудистой системы.
25. Питание как компонент здорового образа жизни.
26. Влияние физических упражнений на людей среднего и пожилого возраста.
27. Физическое качество - быстрота.
28. Занятия физическими упражнениями при заболеваниях дыхательной системы.
29. Влияние вредных привычек на здоровье человека.
30. Физическое качество - ловкость.
31. Физическое качество - выносливость.
32. Изменения, наступающие в организме в условиях крайнего севера.
33. Занятия физическими упражнениями при заболеваниях органов эндокринной системы.
34. Приспособление человека к условиям жаркого климата.
35. Занятия физическими упражнениями при заболеваниях крови.
36. Физическое качество - гибкость.
37. Занятия физическими упражнениями при заболеваниях органов пищеварения.
38. Занятия физическими упражнениями при заболеваниях опорно-двигательного аппарата.

Профессиональное образовательное учреждение
«Уральский региональный колледж»

Утверждаю

Директор ПОУ «УРК»



А.В. Молодчик

"01" июня 2021 года



**РАБОЧАЯ ПРОГРАММА
УЧЕБНОЙ ДИСЦИПЛИНЫ**

ОУД. 07 ОСНОВЫ БЕЗОПАСНОСТИ ЖИЗНЕДЕЯТЕЛЬНОСТИ

для специальности

54.02.01 Дизайн (по отраслям)

среднего профессионального образования базовой подготовки.

Одобрена:

Цикловой (методической) комиссией

Утверждена:

Директором ПОУ «Уральский региональный колледж»

Молодчиком А.В.

Рабочая программа учебной дисциплины разработана в соответствии с требованиями Федерального государственного образовательного стандарта среднего общего образования (Приказ Министерства образования и науки РФ от 17 мая 2012 г. N 413 "Об утверждении федерального государственного образовательного стандарта среднего общего образования" (с изменениями и дополнениями от 29 декабря 2014 г., 31 декабря 2015 г., 29 июня 2017 г., 24 сентября, 11 декабря 2020 г.)), с учетом примерной основной образовательной программы среднего общего образования (решение федерального учебно-методического объединения по общему образованию - протокол от 28 июня 2016 г. № 2/16-з), Федерального государственного образовательного стандарта среднего профессионального образования (ФГОС СПО) по специальности 54.02.01 Дизайн (по отраслям) среднего профессионального образования базовой подготовки.

Организация – разработчик: Профессиональное образовательное учреждение «Уральский региональный колледж».

Разработчик: Кожевникова Е.Б., -преподаватель общеобразовательных дисциплин высшей категории.

СОДЕРЖАНИЕ

1. ПАСПОРТ РАБОЧЕЙ ПРОГРАММЫ УЧЕБНОЙ ДИСЦИПЛИНЫ	стр. 4
2. СТРУКТУРА И СОДЕРЖАНИЕ УЧЕБНОЙ ДИСЦИПЛИНЫ	7
3. УСЛОВИЯ РЕАЛИЗАЦИИ УЧЕБНОЙ ДИСЦИПЛИНЫ	15
4. КОНТРОЛЬ И ОЦЕНКА РЕЗУЛЬТАТОВ ОСВОЕНИЯ УЧЕБНОЙ ДИСЦИПЛИНЫ	18

1. ПАСПОРТ РАБОЧЕЙ ПРОГРАММЫ УЧЕБНОЙ ДИСЦИПЛИНЫ ОБЖ

1.1. Область применения программы

Рабочая программа учебной дисциплины ОУД.07 Основы безопасности жизнедеятельности является частью основной профессиональной образовательной программы в соответствии с требованиями ФГОС СОО, ФГОС по специальности СПО 54.02.01 Дизайн (по отраслям), среднего профессионального образования базовой подготовки.

1.2. Место дисциплины в структуре основной профессиональной образовательной программы: дисциплина входит в общеобразовательные учебные дисциплины.

1.3. Планируемые результаты освоения учебной дисциплины.

Освоение содержания учебной дисциплины ОУД.07 Основы безопасности жизнедеятельности обеспечивает достижение обучающимися следующих результатов:

личностные:

- 1) российскую гражданскую идентичность, патриотизм, уважение к своему народу, чувства ответственности перед Родиной, гордости за свой край, свою Родину, прошлое и настоящее многонационального народа России, уважение государственных символов (герб, флаг, гимн);
- 2) гражданскую позицию как активного и ответственного члена российского общества, осознающего свои конституционные права и обязанности, уважающего закон и правопорядок, обладающего чувством собственного достоинства, осознанно принимающего традиционные национальные и общечеловеческие гуманистические и демократические ценности;
- 3) готовность к служению Отечеству, его защите;
- 4) сформированность мировоззрения, соответствующего современному уровню развития науки и общественной практики, основанного на диалоге культур, а также различных форм общественного сознания, осознание своего места в поликультурном мире;
- 5) сформированность основ саморазвития и самовоспитания в соответствии с общечеловеческими ценностями и идеалами гражданского общества; готовность и способность к самостоятельной, творческой и ответственной деятельности;

- б) толерантное сознание и поведение в поликультурном мире, готовность и способность вести диалог с другими людьми, достигать в нем взаимопонимания, находить общие цели и сотрудничать для их достижения, способность противостоять идеологии экстремизма, национализма, ксенофобии, дискриминации по социальным, религиозным, расовым, национальным признакам и другим негативным социальным явлениям;
- 7) навыки сотрудничества со сверстниками, детьми младшего возраста, взрослыми в образовательной, общественно полезной, учебно-исследовательской, проектной и других видах деятельности;
- 8) нравственное сознание и поведение на основе усвоения общечеловеческих ценностей;
- 9) готовность и способность к образованию, в том числе самообразованию, на протяжении всей жизни; сознательное отношение к непрерывному образованию как условию успешной профессиональной и общественной деятельности;
- 10) эстетическое отношение к миру, включая эстетику быта, научного и технического творчества, спорта, общественных отношений;
- 11) принятие и реализацию ценностей здорового и безопасного образа жизни, потребности в физическом самосовершенствовании, занятиях спортивно-оздоровительной деятельностью, неприятие вредных привычек: курения, употребления алкоголя, наркотиков;
- 12) бережное, ответственное и компетентное отношение к физическому и психологическому здоровью, как собственному, так и других людей, умение оказывать первую помощь;
- 13) осознанный выбор будущей профессии и возможностей реализации собственных жизненных планов; отношение к профессиональной деятельности как возможности участия в решении личных, общественных, государственных, общенациональных проблем;
- 14) сформированность экологического мышления, понимания влияния социально-экономических процессов на состояние природной и социальной среды; приобретение опыта эколого-направленной деятельности;
- 15) ответственное отношение к созданию семьи на основе осознанного принятия ценностей семейной жизни.

метапредметные:

- 1) умение самостоятельно определять цели деятельности и составлять планы деятельности; самостоятельно осуществлять, контролировать и корректировать деятельность; использовать все возможные ресурсы для достижения поставленных целей и реализации планов деятельности; выбирать успешные стратегии в различных ситуациях;

2) умение продуктивно общаться и взаимодействовать в процессе совместной деятельности, учитывать позиции других участников деятельности, эффективно разрешать конфликты;

3) владение навыками познавательной, учебно-исследовательской и проектной деятельности, навыками разрешения проблем; способность и готовность к самостоятельному поиску методов решения практических задач, применению различных методов познания;

4) готовность и способность к самостоятельной информационно-познавательной деятельности, владение навыками получения необходимой информации из словарей разных типов, умение ориентироваться в различных источниках информации, критически оценивать и интерпретировать информацию, получаемую из различных источников;

5) умение использовать средства информационных и коммуникационных технологий (далее - ИКТ) в решении когнитивных, коммуникативных и организационных задач с соблюдением требований эргономики, техники безопасности, гигиены, ресурсосбережения, правовых и этических норм, норм информационной безопасности;

6) умение определять назначение и функции различных социальных институтов;

7) умение самостоятельно оценивать и принимать решения, определяющие стратегию поведения, с учетом гражданских и нравственных ценностей;

8) владение языковыми средствами - умение ясно, логично и точно излагать свою точку зрения, использовать адекватные языковые средства;

9) владение навыками познавательной рефлексии как осознания совершаемых действий и мыслительных процессов, их результатов и оснований, границ своего знания и незнания, новых познавательных задач и средств их достижения.

предметные:

1. сформированность представлений о культуре безопасности жизнедеятельности, в том числе о культуре экологической безопасности как жизненно важной социально-нравственной позиции личности, а также средстве, повышающем защищенность личности, общества и государства от внешних и внутренних угроз, включая отрицательное влияние человеческого фактора; – получение знания основ государственной системы, российского законодательства, направленного на защиту населения от внешних и внутренних угроз;

2. сформированность представлений о необходимости отрицания экстремизма, терроризма, других действий противоправного характера, а также асоциального поведения;

3. сформированность представлений о здоровом образе жизни как о средстве обеспечения духовного, физического и социального благополучия личности;

4. освоение знания распространенных опасных и чрезвычайных ситуаций природного, техногенного и социального характера;

5. освоение знания факторов, пагубно влияющих на здоровье человека;

6. развитие знания основных мер защиты (в том числе в области гражданской обороны) и правил поведения в условиях опасных и чрезвычайных ситуаций;

7. формирование умения предвидеть возникновение опасных и чрезвычайных ситуаций по характерным для них признакам, а также использовать различные информационные источники;

8. развитие умения применять полученные знания в области безопасности на практике, проектировать модели личного безопасного поведения в повседневной жизни и в различных опасных и чрезвычайных ситуациях;

9. получение и освоение знания основ обороны государства и воинской службы: законодательства об обороне государства и воинской обязанности граждан; прав и обязанностей гражданина до призыва, во время призыва и прохождения военной службы, уставных отношений, быта военнослужащих, порядка несения службы и воинских ритуалов, строевой, огневой и тактической подготовки;

10. освоение знания основных видов военно-профессиональной деятельности, особенностей прохождения военной службы по призыву и контракту, увольнения с военной службы и пребывания в запасе;

11. владение основами медицинских знаний и оказания первой помощи пострадавшим при неотложных состояниях (травмах, отравлениях и различных видах поражений), включая знания об основных инфекционных заболеваниях и их профилактике;

1.2. Количество учебной нагрузки обучающихся в часах на освоение программы дисциплины:

Объем максимальной учебной нагрузки обучающихся **105** часов, в том числе:

всего учебных занятий обучающегося **70** часов;

самостоятельной работы обучающегося **35** часа.

2. СТРУКТУРА И СОДЕРЖАНИЕ УЧЕБНОЙ ДИСЦИПЛИНЫ

2.1. Объем учебной дисциплины и виды учебной работы

Вид учебной работы	Объем часов
Максимальная учебная нагрузка обучающихся	105
Всего учебных занятий	70
в том числе:	
теоретическое обучение	68
практические занятия	-
лабораторные работы	-
Самостоятельная учебная работа	35
Итоговая аттестация в форме дифференцированного зачета	2

2.2 Содержание учебной дисциплины ОУД.07 Основы безопасности жизнедеятельности.

Наименование разделов и тем	Содержание учебного материала, лабораторные и практические работы, самостоятельная работа обучающихся, курсовая работа (проект) (если предусмотрены)	Объем часов	Коды компетенций, формированию которых способствует элемент программы
Введение		2	ОК 3 ОК 4 ОК 6
Раздел 1.	Обеспечение личной безопасности и сохранение здоровья.	18	
Тема 1.1 Здоровый образ жизни. Критерии здоровья. Режим труда и отдыха.	Содержание учебного материала:	4	
	1.1.1. Здоровье и здоровый образ жизни. Общие понятия о здоровье. Здоровый образ жизни – основа укрепления и сохранения личного здоровья.	2	ОК 2 ОК 4 ОК 8
	1.1.2. Факторы, способствующие укреплению здоровья. Двигательная активность и закаливание организма. Занятия физической культурой.	1	
	1.1.3. Режим труда и отдыха.	1	
	Самостоятельная работа: Подготовка рефератов и презентаций по темам: Движение и здоровье. Закаливание и здоровье.	4	
Тема 1.2 Вредные привычки, их влияние на здоровье человека.	Содержание учебного материала:	6	
	1.2.1. Вредные привычки и их профилактика.	2	ОК 2 ОК 4 ОК 8
	1.2.2. Алкоголь и его влияние на здоровье человека, социальные последствия употребления алкоголя, снижение умственной и физической работоспособности. Курение и его влияние на состояние здоровья. Табачный дым и его составные части. Влияние курения на организм человека. Пассивное курение и его влияние на здоровье. Наркотики. Наркомания и токсикомания, общие понятия и определения. Социальные последствия пристрастия к наркотикам. Профилактика наркомании.	2	
	1.2.3. Репродуктивное здоровье как составляющая часть здоровья человека и общества.	2	

	Самостоятельная работа: Подготовка рефератов и презентаций по темам: Вредные привычки: курение. Вредные привычки: алкоголь.	4	
Тема 1.3 Основные инфекционные болезни. Первая медицинская помощь при травмах и ранениях.	Содержание учебного материала:	8	
	1.3.1. Основные инфекционные болезни. Пути передачи. Меры профилактики.	2	ОК 2 ОК 4 ОК 8
	1.3.2. Первая медицинская помощь при травмах и ранениях.	2	
	1.3.3. Первая медицинская помощь при острой сердечной недостаточности и инсульте. Первая медицинская помощь при остановке сердца.	4	
	Самостоятельная работа: Подготовка рефератов и презентаций по темам: Механизмы передачи инфекционных заболеваний. Профилактика инфекционных заболеваний.	4	
Раздел 2.	Государственная система обеспечения безопасности населения.	20	
Тема 2.1 Правила поведения в условиях чрезвычайных ситуаций природного и техногенного характера и социального характера. Единая государственная система предупреждения и ликвидации чрезвычайных ситуаций (РСЧС).	Содержание учебного материала:	8	
	2.1.1 Правила поведения в условиях чрезвычайных ситуаций природного и техногенного характера. Краткая характеристика наиболее вероятных для данной местности и района проживания чрезвычайных ситуаций природного и техногенного характера.	4	ОК 2 ОК 4 ОК 6 ОК 7
	2.1.2 Отработка правил поведения при получении сигнала о чрезвычайной ситуации согласно плану образовательного учреждения (укрытие в защитных сооружениях, эвакуация и др.).	2	
	2.1.3 Единая государственная система предупреждения и ликвидации чрезвычайных ситуаций (РСЧС). РСЧС, история ее создания, предназначение, структура, задачи, решаемые по защите населения от чрезвычайных ситуаций.	2	
	Самостоятельная работа: Подготовка рефератов и презентаций по темам: Правила поведения в условиях ЧС природного характера. Правила поведения в условиях ЧС техногенного характера. Пожарная безопасность. Правила поведения в условиях внутренней автономии в природных условиях.	5	
Тема 2.2	Содержание учебного материала:	10	

Гражданская оборона – составная часть обороноспособности страны.	2.2.1. Гражданская оборона, основные понятия и определения, задачи гражданской обороны. Структура и органы управления гражданской обороной.	2	ОК 2 ОК 3 ОК 4 ОК 6 ОК 7
	2.2.2. Современные средства поражения и их поражающие факторы. Мероприятия по защите населения. Оповещение и информирование населения об опасностях, возникающих в чрезвычайных ситуациях военного и мирного времени.	2	
	2.2.3. Организация инженерной защиты населения от поражающих факторов чрезвычайных ситуаций, мирного и военного времени. Защитные сооружения гражданской обороны. Основное предназначение защитных сооружений гражданской обороны. Виды защитных сооружений. Правила поведения в защитных сооружениях.	2	
	2.2.4. Аварийно-спасательные и другие неотложные работы, проводимые в зонах чрезвычайных ситуаций. Организация и основное содержание аварийно-спасательных работ. Санитарная обработка людей после пребывания их в зонах заражения.	2	
	2.2.5. Организация гражданской обороны в общеобразовательном учреждении, ее предназначение.	2	
	Самостоятельная работа: Подготовка рефератов и презентаций по темам: Правила поведения человека при угрозе террористического акта и захвате в качестве заложника.	2	
Тема 2.3. Государственные службы по охране здоровья и безопасности граждан.	Содержание учебного материала:	2	ОК 2 ОК 3 ОК 4 ОК 6 ОК 7
	Государственные службы по охране здоровья и безопасности граждан. МЧС России – федеральный орган управления в области защиты населения от чрезвычайных ситуаций. Милиция в Российской Федерации – система государственных органов исполнительной власти в области защиты здоровья, прав, свободы и собственности граждан от противоправных посягательств. Служба скорой медицинской помощи. Другие государственные службы в области безопасности. Основные направления деятельности государственных организаций и ведомств Российской Федерации по защите населения и территорий от чрезвычайных ситуаций: прогноз, мониторинг, оповещение, защита, эвакуация, аварийно-спасательные работы, обучение населения.	2	

	Самостоятельная работа: Подготовка рефератов по темам: Правила безопасного поведения при угрозе террористического акта, при захвате в качестве заложника. Меры безопасности населения, оказавшегося на территории военных действий.	2	
Раздел 3.	Основы обороны государства и воинская обязанность.	22	
Тема 3.1 ВС РФ. История создания Организационная структура.	Содержание учебного материала:	6	
	3.1.1. История создания Вооруженных Сил России. Вооруженные Силы Российской Федерации. Организационная структура ВС. Функции и основные задачи современных ВС России, их роль и место в системе обеспечения национальной безопасности. Реформа ВС.	2	ОК 4 ОК 6
	3.1.2. Виды Вооруженных Сил Российской Федерации, рода Вооруженных Сил Российской Федерации, рода войск. Сухопутные войска. Военно-Воздушные Силы. Военно-Морской Флот. Ракетные войска стратегического назначения. Космические войска. Воздушно-десантные войска.	2	
	3.1.3. Другие войска: пограничные войска Федеральной службы безопасности Российской Федерации, внутренние войска Министерства внутренних дел Российской Федерации, железнодорожные войска РФ, войска гражданской обороны МЧС России. Их состав и предназначение.	2	
	Самостоятельная работа: Подготовка рефератов и презентаций по темам: Организация вооруженных сил Московского государства в XIV—XV веках. Военная реформа Ивана Грозного в середине XVI века. Военная реформа Петра I, создание регулярной армии, ее особенности. Военные реформы в России во второй половине XIX века, создание массовой армии. Создание советских Вооруженных Сил, их структура и предназначение.	2	
Тема 3.2. Воинская обязанность.	Содержание учебного материала:	4	
	3.2.1. Воинская обязанность. Основные понятия о воинской обязанности. Воинский учет. Организация воинского учета и его предназначение. Обязательная и добровольная подготовка граждан к военной службе. Призыв на военную службу. Прохождение военной службы по контракту. Альтернативная гражданская служба.	2	ОК 3 ОК 4 ОК 6
	3.2.2. Общие права и обязанности военнослужащих. Виды ответственности,	2	

	установленной для военнослужащих (дисциплинарная, административная, гражданско-правовая, материальная, уголовная). Соблюдение норм международного гуманитарного права.		
Тема 3.3. Военнослужащий – защитник своего Отечества.	Содержание учебного материала:	4	
	3.3.1. Военнослужащий – защитник своего Отечества. Основные качества личности военнослужащего. Военнослужащий – специалист, в совершенстве владеющий оружием и военной техникой.	2	ОК 2 ОК 4 ОК 6
	3.3.2. Требования воинской деятельности, предъявляемые к моральным, индивидуально-психологическим и профессиональным качествам гражданина. Воинская дисциплина, ее сущность и значение. Дисциплинарные взыскания, налагаемые на солдат и матросов, проходящих военную службу по призыву.	2	
Тема 3.4. Боевые традиции ВС РФ.	Содержание учебного материала:	8	
	3.4.1. Боевые традиции Вооруженных Сил России.	2	ОК 3 ОК 4 ОК 6
	3.4.2. Символы воинской чести. Боевое Знамя воинской части – символ воинской чести, доблести и славы.	2	
	3.4.3. Ритуал приведения к военной присяге. Ритуал вручения Боевого знамени воинской части. Вручение личному составу вооружения и военной техники.	2	
	3.4.4. Проводы военнослужащих, уволенных в запас или отставку.	2	
	Самостоятельная работа: Подготовка рефератов и презентаций по темам: Боевые традиции ВСРФ. Ритуалы ВСРФ.	4	
Раздел 4.	Здоровый образ жизни как необходимое условие сохранения и укрепления здоровья человека и общества.	8	
Тема 4.1 Здоровый образ жизни как необходимое условие сохранения и укрепления здоровья человека и общества.	Содержание учебного материала:	4	
	4.1.1. Социальная роль женщины в современном обществе. Здоровый образ жизни как необходимое условие сохранения и укрепления здоровья человека и общества. Репродуктивное здоровье женщины и факторы, на него влияющие.	2	ОК 2 ОК 4 ОК 8
	4.1.2. Здоровье родителей и здоровье будущего ребенка. Ранние половые связи и их последствия для здоровья. Инфекции, передаваемые половым путем, и их профилактика.	2	

	Самостоятельная работа: Подготовка рефератов и презентаций по темам: Здоровье родителей и здоровье будущего ребенка Экологическая и производственная безопасность технических систем. Экологическая и производственная безопасность технологических процессов.	3	
Тема 4.2. Окружающая среда и здоровье человека.	Содержание учебного материала:	2	
	4.2.1. Психологическая уравновешенность и ее значение для здоровья. Режим дня, труда и отдыха. Рациональное питание и его значение для здоровья. Правила личной гигиены и здоровье человека. Влияние неблагоприятной окружающей среды на здоровье человека.	2	ОК 2 ОК 4 ОК 8
	Самостоятельная работа: Подготовка рефератов и презентаций по темам: Психическое здоровье человека. Режим питания и его роль в обеспечении здоровья.	2	
Тема 4.3 Брак и семья. Культура брачных отношений. Основные функции семьи.	Содержание учебного материала:	2	
	4.3.1. Правовые аспекты взаимоотношения полов. Брак и семья. Культура брачных отношений. Основные функции семьи. Основы семейного права в Российской Федерации.	1	ОК 2 ОК 4 ОК 8
	4.3.2. Права и обязанности родителей. Конвенция ООН «О правах ребенка». Беременность и гигиена беременности. Уход за младенцем.	1	
	Самостоятельная работа: Подготовка рефератов и презентаций по темам: Нравственность и здоровье. Формирование правильного взаимоотношения полов.	3	
Промежуточная аттестация в форме дифференцированного зачета		2	
Всего:		105	

3. УСЛОВИЯ РЕАЛИЗАЦИИ ПРОГРАММЫ ДИСЦИПЛИНЫ

3.1. Требования к минимальному материально-техническому обеспечению

Реализация программы дисциплины осуществляется в учебном кабинете Основы безопасности жизнедеятельности.

Оборудование учебного кабинета:

- посадочные места по количеству обучающихся;
- рабочее место преподавателя;
- комплект учебных пособий по дисциплине Основы безопасности жизнедеятельности.

Технические средства обучения: с лицензионным программным обеспечением, мультимедиапроектор.

3.2. Информационное обеспечение обучения

Перечень учебных изданий и электронных ресурсов для обучающихся и преподавателя, Интернет-ресурсов, справочной литературы

Для обучающихся:

1. Курс по основам безопасности жизнедеятельности / – Новосибирск: Сибирское университетское издательство, Норматика, 2017. – 119 с. – ISBN 978-5-4374-0507-9. – Режим доступа: <http://www.iprbookshop.ru/65217.html>

2. Беляков, Г. И. Основы обеспечения жизнедеятельности и выживание в чрезвычайных ситуациях: учебник для среднего профессионального образования / Г. И. Беляков. — 3-е изд., перераб. и доп. — Москва : Издательство Юрайт, 2019. — 354 с. — (Профессиональное образование). — ISBN 978-5-534-03180-5. — Текст : электронный // ЭБС Юрайт [сайт]. — URL: <https://urait.ru/bcode/436500> (дата обращения: 14.01.2021).

3. Основы безопасности жизнедеятельности. Государственная система обеспечения безопасности населения [Электронный ресурс]: учебное пособие для СПО/ А.Н. Приешкина [и др.].— Электрон. текстовые данные.— Саратов: Профобразование, 2020.— 76 с.— Режим доступа: <http://www.iprbookshop.ru/92323.html>.— ЭБС «IPRbooks»

4. Приешкина, А. Н. Основы безопасности жизнедеятельности. Обеспечение здорового образа жизни и основы медицинских знаний : учебное пособие для СПО / А. Н. Приешкина. — Саратов : Профобразование,

2020. — 92 с. — ISBN 978-5-4488-0740-4. — Текст : электронный // Электронно-библиотечная система IPR BOOKS : [сайт]. — URL: <http://www.iprbookshop.ru/92324.html> (дата обращения: 29.04.2020). — Режим доступа: для авторизир. пользователей

5. Соколов, А. Т. Безопасность жизнедеятельности : учебное пособие / А. Т. Соколов. — 3-е изд. — Москва, Саратов : Интернет-Университет Информационных Технологий (ИНТУИТ), Ай Пи Ар Медиа, 2020. — 191 с. — ISBN 978-5-4497-0304-0. — Текст : электронный // Электронно-библиотечная система IPR BOOKS : [сайт]. — URL: <http://www.iprbookshop.ru/89421.html> (дата обращения: 19.12.2019). — Режим доступа: для авторизир. пользователей

Для преподавателей:

1. Айзман Р.И. Безопасность жизнедеятельности [Электронный ресурс] : словарь-справочник / Р.И. Айзман, С.В. Петров, А.Д. Корощенко. — Электрон. текстовые данные. — Новосибирск: Сибирское университетское издательство, 2017. — 352 с. — 978-5-379-02025-5. — Режим доступа: <http://www.iprbookshop.ru/65271.html>

2. Безопасность жизнедеятельности [Электронный ресурс] : учебное пособие для вузов / Л.А. Муравей [и др.]. — 2-е изд. — Электрон. текстовые данные. — М. : ЮНИТИ-ДАНА, 2017. — 431 с. — 978-5-238-00352-8. — Режим доступа: <http://www.iprbookshop.ru/71175.html>

3. Безопасность жизнедеятельности [Электронный ресурс] : лабораторный практикум / О.М. Зиновьева [и др.]. — Электрон. текстовые данные. — М. : Издательский Дом МИСиС, 2017. — 179 с. — 2227-8397. — Режим доступа: <http://www.iprbookshop.ru/78555.html>

4. Бурцев С.П. Безопасность жизнедеятельности [Электронный ресурс] : курс лекций / С.П. Бурцев. — Электрон. текстовые данные. — М. : Московский гуманитарный университет, 2017. — 296 с. — 978-5-907017-03-0. — Режим доступа: <http://www.iprbookshop.ru/74714.html>

5. Рысин Ю.С. Безопасность жизнедеятельности [Электронный ресурс] : учебное пособие / Ю.С. Рысин, С.Л. Яблочников. — Электрон. текстовые данные. — Саратов: Ай Пи Эр Медиа, 2018. — 122 с. — 978-5-4486-0158-3. — Режим доступа: <http://www.iprbookshop.ru/70759.html>

6. Соколов, А. Т. Безопасность жизнедеятельности : учебное пособие / А. Т. Соколов. — 3-е изд. — Москва, Саратов : Интернет-Университет Информационных Технологий (ИНТУИТ), Ай Пи Ар Медиа, 2020. — 191 с. — ISBN 978-5-4497-0304-0. — Текст : электронный // Электронно-библиотечная система IPR BOOKS : [сайт]. — URL:

<http://www.iprbookshop.ru/89421.html> (дата обращения: 19.12.2019). — Режим доступа: для авторизир. пользователей

Интернет-ресурсы:

1. Студентам - ОБЖ. Основы безопасности жизнедеятельности //spasedu.ru [Электрон. ресурс]. - Электрон. текст. дан.- Режим доступа: <http://spasedu.ru/%D1%81%D1%82%D1%83%D0%B4%D0%B5%D0%BD%D1%82%D0%B0%D0%BC/>
2. Учительский портал: сайты учителей ОБЖ [Электрон. ресурс]. - Электрон. текст. дан.- Режим доступа: <https://www.uchportal.ru/dir/14>

4. КОНТРОЛЬ И ОЦЕНКА РЕЗУЛЬТАТОВ ОСВОЕНИЯ ДИСЦИПЛИНЫ

4.1 Оценивание личностных результатов

Формирование личностных результатов обеспечивается в ходе реализации всех компонентов образовательной деятельности, включая внеурочную деятельность. Достижение личностных результатов не выносятся на итоговую оценку обучающихся, а является предметом оценки эффективности воспитательно-образовательной деятельности образовательной организации.

Универсальные учебные действия	Личностные результаты обучающихся	Формы и методы контроля и оценки
1.Самоопределение (личностное, жизненное, профессиональное)	1.1. Сформированность российской гражданской идентичности, патриотизма, уважения к своему народу, чувства ответственности перед Родиной, гордости за свой край, свою Родину, прошлое и настоящее многонационального народа России, сформированность уважения государственных символов (герб, флаг, гимн)	Диагностическое обследование на основе метода экспертных оценок. Внутренний мониторинг по результатам наблюдения в ходе учебных занятий и внеурочной деятельности, в т.ч.: внеклассные мероприятия, неделя ЦМК, экскурсии, общественные поручения и т.д.
	1.2. Сформированность гражданской позиции как активного и ответственного члена российского общества, осознающего свои конституционные права и обязанности, уважающего закон и правопорядок	
	1.3. Обладание чувством собственного достоинства	
	1.4. Принятие традиционных национальных и общечеловеческих гуманистических и демократических ценностей	
	1.5. Готовность к служению Отечеству, его защите	
	1.6. Сформированность отношения к профессиональной деятельности как возможности участия в решении личных, общественных, государственных, общенациональных проблем	
	1.7. Сформированность мировоззрения, соответствующего	

	современному уровню развития науки и общественной практики, основанного на диалоге культур, а также различных форм общественного сознания, осознание своего места в поликультурном мире	
2.Смыслообразование	2.1. Сформированность основ саморазвития и самовоспитания в соответствии с общечеловеческими ценностями и идеалами гражданского общества	Диагностическое обследование на основе метода экспертных оценок
	2.2. Готовность и способность к самостоятельной, творческой и ответственной деятельности	
	2.3. Сформированность навыков сотрудничества со сверстниками, детьми младшего возраста, взрослыми в образовательной, общественно полезной, учебно-исследовательской, проектной и других видах деятельности	Внутренний мониторинг по результатам наблюдения в ходе учебных занятий и внеурочной деятельности, в т.ч.: внеклассные мероприятия, неделя ЦМК, экскурсии, общественные поручения и т.д
	2.4. Сформированность толерантного сознания и поведения в поликультурном мире, готовность и способность вести диалог с другими людьми, достигать в нем взаимопонимания, находить общие цели и сотрудничать для их достижения	
	2.5. Сформированность способности противостоять идеологии экстремизма, национализма, ксенофобии, дискриминации по социальным, религиозным, расовым, национальным признакам и другим негативным социальным явлениям	
	2.6. Принятие и реализация ценностей здорового и безопасного образа жизни, наличие потребности в физическом самосовершенствовании, занятиях спортивно-оздоровительной деятельностью, неприятие вредных привычек: курения, употребления алкоголя, наркотиков	
	2.7. Сформированность бережного, ответственного и компетентного отношения к физическому и психологическому здоровью, как	

	собственному, так и других людей, умение оказывать первую помощь	
	2.8. Готовность и способность к образованию, в том числе самообразованию, на протяжении всей жизни	
	2.9. Сформированность сознательного отношения к непрерывному образованию как условию успешной профессиональной и общественной деятельности	
3.Нравственно-этическая ориентация	3.1.Сформированность нравственного сознания и поведения на основе усвоения общечеловеческих ценностей	<p>Диагностическое обследование на основе метода экспертных оценок</p> <p>Внутренний мониторинг по результатам наблюдения в ходе учебных занятий и внеурочной деятельности, в т.ч.:</p> <p>внеклассные мероприятия, неделя ЦМК, экскурсии, общественные поручения.</p>
	3.2. Сформированность экологического мышления, понимания влияния социально-экономических процессов на состояние природной и социальной среды; приобретение опыта эколого-направленной деятельности	
	3.3. Сформированность ответственного отношения к созданию семьи на основе осознанного принятия ценностей семейной жизни	
	3.4. Сформированность эстетического отношения к миру, включая эстетику быта, научного и технического творчества, спорта, общественных отношений	

4.2. Оценивание метапредметных результатов

Оценка метапредметных результатов представляет собой оценку достижения планируемых результатов освоения рабочей программы, которые представлены тремя группами универсальных учебных действий.

Универсальные учебные действия	Метапредметные планируемые результаты	Формы и методы контроля и оценки
Регулятивные универсальные учебные действия		
<i>P₁</i> Целеполагание	<p><i>P_{1.1}</i> Самостоятельно определять цели деятельности, задавать параметры и критерии, по которым можно определить, что цель достигнута;</p> <p><i>P_{1.2}</i> Ставить и формулировать собственные задачи в образовательной деятельности и жизненных ситуациях</p>	<p>Индивидуальный проект</p> <p>Групповая экспертная оценка</p>

Универсальные учебные действия	Метапредметные планируемые результаты	Формы и методы контроля и оценки
<i>P</i> ₂ Планирование	<p><i>P</i>_{2.1} Выбирать путь достижения цели, планировать решение поставленных задач, оптимизируя материальные и нематериальные затраты</p> <p><i>P</i>_{2.2} Самостоятельно составлять планы деятельности</p> <p><i>P</i>_{2.3} Использовать все возможные ресурсы для достижения поставленных целей и реализации планов деятельности</p> <p><i>P</i>_{2.4} Выбирать успешные стратегии в различных ситуациях</p>	Индивидуальный проект Групповая экспертная оценка
<i>P</i> ₃ Прогнозирование	<p><i>P</i>_{3.1} Оценивать ресурсы, в том числе время и другие нематериальные ресурсы, необходимые для достижения поставленной цели</p> <p><i>P</i>_{3.2} Организовывать эффективный поиск ресурсов, необходимых для достижения поставленной цели</p> <p><i>P</i>_{3.3} Оценивать возможные последствия достижения поставленной цели в деятельности, собственной жизни и жизни окружающих людей, основываясь на соображениях этики и морали</p>	Индивидуальный проект Групповая экспертная оценка
<i>P</i> ₄ Контроль и коррекция	<i>P</i> _{4.1} Самостоятельно осуществлять, контролировать и корректировать деятельность	Индивидуальный проект Групповая экспертная оценка
<i>P</i> ₅ Оценка	<i>P</i> _{5.1} Сопоставлять полученный результат деятельности с поставленной заранее целью	Индивидуальный проект Групповая экспертная оценка
<i>P</i> ₆ Познавательная рефлексия	<i>P</i> _{6.1} Владеть навыками познавательной рефлексии как осознания совершаемых действий и мыслительных процессов, их результатов и оснований, границ своего знания и незнания, новых познавательных задач и средств их достижения	Групповая экспертная оценка
<i>P</i> ₇ Принятие решений	<i>P</i> _{7.1} Самостоятельно оценивать и принимать решения, определяющие стратегию поведения, с учетом гражданских и нравственных ценностей	Групповая экспертная оценка
Познавательные универсальные учебные действия		
<i>P</i> ₈ Познавательные компетенции, включающие навыки учебно-исследовательской и проектной деятельности	<p><i>P</i>_{8.1} Искать и находить обобщенные способы решения задач</p> <p><i>P</i>_{8.2} Владеть навыками разрешения проблем</p> <p><i>P</i>_{8.3} Осуществлять самостоятельный поиск методов решения практических задач, применять различных методов познания</p> <p><i>P</i>_{8.4} Выстраивать индивидуальную образовательную траекторию, учитывая ограничения со стороны других участников и ресурсные ограничения</p> <p><i>P</i>_{8.5} Менять и удерживать разные позиции в познавательной деятельности</p> <p><i>P</i>_{8.6} Проявлять способность к инновационной, аналитической, творческой, интеллектуальной деятельности, в том числе учебно-исследовательской и проектной деятельности</p> <p><i>P</i>_{8.7} Самостоятельно применять приобретенные знания и способы действий при решении различных задач, используя знания одного или нескольких учебных предметов или предметных областей, в том</p>	Индивидуальный проект Групповая экспертная оценка

Универсальные учебные действия	Метапредметные планируемые результаты	Формы и методы контроля и оценки
	<p>числе в учебно-исследовательской и проектной деятельности;</p> <p><i>П_{8.8}</i> владеть навыками учебно-исследовательской и проектной деятельности, а именно:</p> <p><i>П_{8.8.1}</i> ставить цели и/или формулировать гипотезу исследования;</p> <p><i>П_{8.8.2}</i> планировать работу;</p> <p><i>П_{8.8.3}</i> осуществлять отбор и интерпретацию необходимой информации;</p> <p><i>П_{8.8.4}</i> структурировать и аргументировать результаты исследования на основе собранных данных;</p> <p><i>П_{8.8.5}</i> осуществлять презентацию результатов</p>	
<i>П₉</i> Работа с информацией	<p><i>П_{9.1}</i> Осуществлять развернутый информационный поиск и ставить на его основе новые (учебные и познавательные) задач</p> <p><i>П_{9.2}</i> Критически оценивать и интерпретировать информацию с разных позиций, распознавать и фиксировать противоречия в информационных источниках</p> <p><i>П_{9.3}</i> Выходить за рамки учебного предмета и осуществлять целенаправленный поиск возможностей для широкого переноса средств и способов действия</p> <p><i>П_{9.4}</i> Осуществлять самостоятельную информационно-познавательную деятельность</p> <p><i>П_{9.5}</i> Владеть навыками получения необходимой информации из словарей разных типов</p> <p><i>П_{9.6}</i> Уметь ориентироваться в различных источниках информации</p> <p><i>П_{9.7}</i> Критически оценивать и интерпретировать информацию, получаемую из различных источников</p>	<p>Индивидуальный проект</p> <p>Групповая экспертная оценка</p>
<i>П₁₀</i> Моделирование	<p><i>П_{10.1}</i> Использовать различные модельно-схематические средства для представления существенных связей и отношений, а также противоречий, выявленных в информационных источниках</p>	<p>Групповая экспертная оценка</p>
<i>П₁₁</i> ИКТ-компетентность	<p><i>П₁₁</i> Использовать средства информационных и коммуникационных технологий (далее – ИКТ) в решении когнитивных, коммуникативных и организационных задач с соблюдением требований эргономики, техники безопасности, гигиены, ресурсосбережения, правовых и этических норм, норм информационной безопасности</p>	<p>Индивидуальный проект</p> <p>Групповая экспертная оценка</p>
Коммуникативные универсальные учебные действия		
<i>К₁₂</i> Сотрудничество	<p><i>К_{12.1}</i> Осуществлять деловую коммуникацию как со сверстниками, так и со взрослыми (как внутри образовательной организации, так и за ее пределами), подбирать партнеров для деловой коммуникации исходя из соображений результативности взаимодействия, а не личных симпатий</p> <p><i>К_{12.2}</i> Учитывать позиции других участников деятельности</p> <p><i>К_{12.3}</i> Находить и приводить критические аргументы в отношении действий и суждений другого</p>	<p>Групповая экспертная оценка</p>

Универсальные учебные действия	Метапредметные планируемые результаты	Формы и методы контроля и оценки
	<p><i>К12.4</i> Спокойно и разумно относиться к критическим замечаниям в отношении собственного суждения, рассматривать их как ресурс собственного развития</p> <p><i>К12.5</i> При осуществлении групповой работы быть как руководителем, так и членом команды в разных ролях (генератор идей, критик, исполнитель, выступающий, эксперт и т.д.)</p> <p><i>К12.6</i> Координировать и выполнять работу в условиях реального, виртуального и комбинированного взаимодействия</p> <p><i>К12.7</i> Распознавать конфликтогенные ситуации и предотвращать конфликты до их активной фазы, выстраивать деловую и образовательную коммуникацию, избегая личностных оценочных суждений</p> <p><i>К12.8</i> Умение продуктивно общаться и взаимодействовать в процессе совместной деятельности</p>	
<i>К13</i> Коммуникация	<i>К13</i> Развернуто, логично и точно излагать свою точку зрения с использованием адекватных (устных и письменных) языковых средств	Индивидуальный проект Групповая экспертная оценка

4.3. Оценивание предметных результатов.

Предметные результаты включают освоенные обучающимися в ходе изучения учебного предмета умения, специфические для данной предметной области, виды деятельности по получению нового знания в рамках учебного предмета

Раздел программы	Планируемые результаты	Формы и методы контроля и оценки
	обучающийся научится	
Раздел 1. Обеспечение личной безопасности и сохранение здоровья.	<ul style="list-style-type: none"> – комментировать назначение основных нормативных правовых актов в области оказания первой помощи; – использовать основные нормативные правовые акты в области оказания первой помощи для изучения и реализации своих прав, определения ответственности; – оперировать основными понятиями в области оказания первой помощи; – отличать первую помощь от медицинской помощи; – распознавать состояния, при которых оказывается первая помощь, и определять мероприятия по ее оказанию; – оказывать первую помощь при неотложных состояниях; 	<p>Текущий контроль:</p> <p>Решение тестовых заданий. Проверочная работа. Работа с разнообразными источниками информации. Устный опрос</p> <p>Промежуточная аттестация: дифференцированный зачет</p>

	<ul style="list-style-type: none"> – вызывать в случае необходимости службы экстренной помощи; – выполнять переноску (транспортировку) пострадавших различными способами с использованием подручных средств и средств промышленного изготовления; – действовать согласно указанию на знаках безопасности медицинского и санитарного назначения; – составлять модель личного безопасного поведения при оказании первой помощи пострадавшему; – комментировать назначение основных нормативных правовых актов в сфере санитарно-эпидемиологическом благополучия населения; – использовать основные нормативные правовые акты в сфере санитарно-эпидемиологического благополучия населения для изучения и реализации своих прав и определения ответственности; – оперировать понятием «инфекционные болезни» для определения отличия инфекционных заболеваний от неинфекционных заболеваний и особо опасных инфекционных заболеваний; – классифицировать основные инфекционные болезни; – определять меры, направленные на предупреждение возникновения и распространения инфекционных заболеваний; <p>действовать в порядке и по правилам поведения в случае возникновения эпидемиологического или бактериологического очага</p>	
<p>Раздел 2. Государственная система обеспечения безопасности населения.</p>	<ul style="list-style-type: none"> – комментировать назначение основных нормативных правовых актов в области защиты населения и территорий от опасных и чрезвычайных ситуаций; – использовать основные нормативные правовые акты в области защиты населения и территорий от опасных и чрезвычайных ситуаций для изучения и реализации своих прав и определения ответственности; оперировать основными понятиями в области защиты населения и территорий от опасных и чрезвычайных ситуаций; – раскрывать составляющие государственной системы, направленной на защиту населения от опасных и чрезвычайных ситуаций; – приводить примеры основных направлений деятельности государственных служб по защите населения и территорий от опасных и чрезвычайных ситуаций: прогноз, мониторинг, оповещение, защита, эвакуация, аварийно-спасательные работы, обучение населения; – приводить примеры потенциальных опасностей 	<p>Текущий контроль:</p> <p>Решение тестовых заданий. Проверочная работа. Работа с разнообразными источниками информации. Устный опрос</p> <p>Промежуточная аттестация: дифференцированный зачет</p>

	<p>природного, техногенного и социального характера, характерных для региона проживания, и опасностей и чрезвычайных ситуаций, возникающих при ведении военных действий или вследствие этих действий;</p> <ul style="list-style-type: none"> – объяснять причины их возникновения, характеристики, поражающие факторы, особенности и последствия; – использовать средства индивидуальной, коллективной защиты и приборы индивидуального дозиметрического контроля; – действовать согласно обозначению на знаках безопасности и плане эвакуации; – вызывать в случае необходимости службы экстренной помощи; – прогнозировать и оценивать свои действия в области обеспечения личной безопасности в опасных и чрезвычайных ситуациях мирного и военного времени; – пользоваться официальными источниками для получения информации о защите населения от опасных и чрезвычайных ситуаций в мирное и военное время; <p>составлять модель личного безопасного поведения в условиях опасных и чрезвычайных ситуаций мирного и военного времени.</p>	
<p>Раздел 3. Основы обороны государства и воинская обязанность.</p>	<ul style="list-style-type: none"> – комментировать назначение основных нормативных правовых актов в области обороны государства; – характеризовать состояние и тенденции развития современного мира и России; – описывать национальные интересы РФ и стратегические национальные приоритеты; – приводить примеры факторов и источников угроз национальной безопасности, оказывающих негативное влияние на национальные интересы России; – приводить примеры основных внешних и внутренних опасностей; – раскрывать основные задачи и приоритеты международного сотрудничества РФ в рамках реализации национальных интересов и обеспечения безопасности; – разъяснять основные направления обеспечения национальной безопасности и обороны РФ; – оперировать основными понятиями в области обороны государства; – раскрывать основы и организацию обороны РФ; – раскрывать предназначение и использование ВС РФ в области обороны; – объяснять направление военной политики РФ в современных условиях; – описывать предназначение и задачи Вооруженных Сил РФ, других войск, воинских формирований и органов в мирное и военное время; 	<p>Текущий контроль:</p> <p>Решение тестовых заданий. Проверочная работа. Работа с разнообразными источниками информации. Устный опрос</p> <p>Промежуточная аттестация: дифференцированный зачет</p>

	<ul style="list-style-type: none"> – характеризовать историю создания ВС РФ; – описывать структуру ВС РФ; – характеризовать виды и рода войск ВС РФ, их предназначение и задачи; – распознавать символы ВС РФ; <p>приводить примеры воинских традиций и ритуалов ВС РФ.</p>	
<p>Раздел 4. Здоровый образ жизни как необходимое условие сохранения и укрепления здоровья человека и общества.</p>	<ul style="list-style-type: none"> – комментировать назначение основных нормативных правовых актов в области здорового образа жизни; – использовать основные нормативные правовые акты в области здорового образа жизни для изучения и реализации своих прав; – оперировать основными понятиями в области здорового образа жизни; – описывать факторы здорового образа жизни; – объяснять преимущества здорового образа жизни; – объяснять значение здорового образа жизни для благополучия общества и государства; – описывать основные факторы и привычки, пагубно влияющие на здоровье человека; – раскрывать сущность репродуктивного здоровья; – распознавать факторы, положительно и отрицательно влияющие на репродуктивное здоровье; – пользоваться официальными источниками для получения информации о здоровье, здоровом образе жизни, сохранении и укреплении репродуктивного здоровья. 	<p>Текущий контроль:</p> <p>Решение тестовых заданий. Проверочная работа. Работа с разнообразными источниками информации. Устный опрос</p> <p>Промежуточная аттестация: дифференцированный зачет</p>

Формы и методы контроля и оценки результатов обучения позволяют проверить у обучающихся подготовку к формированию общих компетенций.

Результаты (освоенные общие компетенции)	Основные показатели результатов подготовки	Формы и методы контроля и оценки
ОК 1. Понимать сущность и социальную значимость своей будущей профессии, проявлять к ней устойчивый интерес.	Понимание сущности и социальной значимости будущей профессии; применение профессиональных знаний в практической деятельности; ответственность за качество своей работы.	Устный опрос, Защита индивидуальных проектов. Диагностическая работа.
ОК 2. Организовывать собственную деятельность, выбирать типовые методы и способы выполнения профессиональных задач, оценивать их выполнение и качество.	Организация и планирование собственной деятельности; демонстрация понимания цели и способов ее достижения; выполнение деятельности в соответствии с целью и способами определенными руководителем.	Защита индивидуальных проектов. диагностическая работа.
ОК 3. Принимать решения в стандартных и нестандартных ситуациях и нести за них ответственность.	Анализ и контроль ситуации; выбор соответствующего метода решения в зависимости от ситуации; проявление ответственности за принятое решение	Защита индивидуальных проектов, практическая работа.
ОК 4. Осуществлять поиск и использование информации, необходимой для эффективного выполнения профессиональных задач, профессионального и личностного развития.	Извлечение и анализ информации из различных источников; использование различных способов поиска информации; применение найденной информации для решения профессиональных задач.	Защита презентаций, практическая работа, диагностическая работа.
ОК 5. Использовать информационно-коммуникационные технологии в профессиональной деятельности.	Понимание целей и содержания профессиональной деятельности; использование новых решений и технологий для оптимизации профессиональной деятельности	Диагностическая работа, практическая работа, защита индивидуальных проектов.
ОК 6. Работать в коллективе и команде, эффективно общаться с коллегами, руководством, потребителями.	Понимание общей цели; применение навыков командной работы; использование конструктивных способов общения с коллегами, руководством, клиентами	Устный опрос, защита презентаций, практическая работа.
ОК 7. Брать на себя	Проявление ответственности за	Защита презентаций,

ответственность за работу членов команды (подчиненных), за результат выполнения заданий.	работу членов команды; контроль работы сотрудников; проверка и оценка результатов работы подчиненных	групповая практическая работа. диагностическая работа.
ОК 8. Самостоятельно определять задачи профессионального и личностного развития, заниматься самообразованием, осознанно планировать и осуществлять повышение квалификации.	Проявление интереса к обучению; использование знаний на практике; определение задач своего профессионального и личностного развития; планирование своего обучения	Диагностическая работа, практическая работа.
ОК 9. Ориентироваться в условиях смены технологий в профессиональной деятельности.	Понимание целей и содержания профессиональной деятельности; использование новых решений и технологий для оптимизации профессиональной деятельности	Защита презентаций, практическая работа.

ВОПРОСЫ К ПРОМЕЖУТОЧНОЙ АТТЕСТАЦИИ

1. Здоровый образ жизни как система индивидуального поведения человека, направленная на сохранение и укрепление здоровья. Основные компоненты здорового образа жизни.
2. Статус военнослужащего, его права и свободы.
3. Правила личной гигиены и здоровье человека. Двигательная активность и ее значение для здоровья человека.
4. Современные средства поражения, их краткая характеристика, поражающие факторы.
5. Закаливание организма, его значение для укрепления здоровья человека. Физиологические особенности влияния закаливающих процедур на организм человека.
6. Первоначальная постановка граждан на воинский учет. Обязанности граждан по воинскому учету. Организация медицинского освидетельствования граждан при первоначальной постановке их на воинский учет.
7. Вредные привычки, их влияние на здоровье человека.
8. Основные понятия о воинской обязанности. Организация воинского учета.
9. Курение и его влияние на здоровье курящего и окружающих. Профилактика привыкания к курению.
10. Основные положения по приему гражданской молодежи в военные образовательные учреждения профессионального образования.
11. Алкоголь и его влияние на физическое и психическое здоровье человека. Профилактика пристрастия к алкоголю.
12. Основные виды воинской деятельности.
13. Нравственность и здоровье. Основные периоды развития семьи.
14. Основы пожарной безопасности в местах проживания. Обязанности граждан в области пожарной безопасности.
15. Брак и семья, основные понятия. Условия и порядок заключения брака.
16. Организация призыва на военную службу. Основание и порядок предоставления отсрочки и освобождения от военной службы.
17. Семейное законодательство Российской Федерации. Личные права и обязанности супругов. Понятие об ответственности родителей.
18. Характеристика различных видов кровотечений. Способы остановки кровотечений.
19. Инфекции, передаваемые половым путем, причины, способствующие заражению, меры профилактики.
20. Уголовная ответственность несовершеннолетних. Виды наказаний, назначаемые несовершеннолетним.

21. ВИЧ-инфекция и СПИД, основные понятия, способ распространения, меры профилактики ВИЧ-инфекции.
22. Наркомания и токсикомания, общие понятия. Последствия употребления наркотиков для здоровья человека. Меры профилактики наркозависимости.
23. Чрезвычайные ситуации природного характера. Общая характеристика чрезвычайных ситуаций природного характера, их классификация.
24. Травмы опорно-двигательного аппарата, возможные причины травм, меры профилактики. Оказание первой доврачебной помощи при травме кисти рук, при травме предплечья, порядок наложения поддерживающей повязки.
25. Гидротехнические сооружения, возможные аварии на них и их последствия. Защита населения от последствий гидродинамических аварий.
26. Ожоги, виды ожогов, профилактика ожогов. Первая доврачебная помощь при ожогах.
27. Природные чрезвычайные ситуации геологического происхождения: землетрясения, извержения вулканов, оползни и обвалы. Их последствия, мероприятия по защите населения.
28. Первая доврачебная помощь при черепно-мозговой травме и повреждении позвоночника.
29. Организационная структура Вооруженных Сил РФ. Виды Вооруженных Сил, рода войск.
30. Экстренная реанимационная помощь при остановке сердца.
31. Обязательная подготовка граждан к военной службе, основное ее содержание и предназначение.
32. Наиболее распространенные инфекционные болезни, причины их возникновения, меры профилактики инфекций. .
33. Общевоинские уставы Вооруженных Сил РФ - закон воинской жизни. Военная присяга — основной закон воинской жизни. Порядок приведения военнослужащих к военной присяге.
34. Единая государственная система предупреждения и ликвидации чрезвычайных ситуаций (РСЧС). Основные цели и задачи РСЧС по защите населения от чрезвычайных ситуаций.
35. Льготы, предоставляемые военнослужащим, проходящим военную службу по призыву
36. Чрезвычайные ситуации техногенного характера. Общие понятия и определения. Классификация чрезвычайных ситуаций по масштабам их распространения и тяжести последствий.
37. Химически опасные объекты. Аварии на химически опасных объектах, их возможные последствия, Основы безопасности населения.

38. Защита населения от чрезвычайных ситуаций. Комплекс мер, проводимых по защите населения. Организация оповещения и инженерной защиты населения.
39. Терроризм и его проявления. Рекомендации населению по действиям в экстремальных ситуациях социального характера.
40. Защитные сооружения гражданской обороны, их предназначение. Правила поведения в защитных сооружениях.
41. Конституция РФ и другие законы, определяющие правовую основу военной службы.
42. Лесные и торфяные пожары, их последствия. Профилактика лесных и торфяных пожаров.
43. Дни воинской славы (победные дни) России - память поколений о ратных подвигах защитников Отечества.
44. Организация оповещения и информации населения об опасностях, возникающих в чрезвычайных ситуациях.
45. Предназначение аварийно-спасательных и других неотложных работ, проводимых в зонах чрезвычайных ситуаций.
46. Воинская дисциплина и ее значение в современных условиях.
47. Природные чрезвычайные ситуации биологического происхождения: эпидемии, эпизоотии, эпифитотии; меры, принимаемые по защите населения.
48. Военная служба по призыву и ее особенности.
49. Природные чрезвычайные ситуации гидрологического происхождения: наводнения, сели, цунами; их последствия, мероприятия, проводимые по защите населения.
50. Отравления, причины отравлений, профилактика отравлений. Первая доврачебная помощь при отравлении угарным газом.
51. Природные чрезвычайные ситуации метеорологического происхождения: ураганы, бури, смерчи; их последствия, меры, принимаемые по защите населения.
52. Средства индивидуальной защиты населения, их предназначение.
53. Природные чрезвычайные ситуации геологического происхождения: землетрясения, извержения вулканов, оползни и обвалы. Их последствия, мероприятия по защите населения.
54. Радиационно-опасные объекты. Аварии на радиационно-опасных объектах, их возможные последствия. Основы радиационной безопасности населения.
55. Нравственность и здоровье. Основные периоды развития семьи.
56. Чрезвычайные ситуации природного и техногенного характера. Меры, принимаемые по защите населения от их последствий.

ТЕМЫ ИНДИВИДУАЛЬНЫХ ПРОЕКТОВ

1. Обморок, как проявления острой сосудистой недостаточности. Причины, симптомы, доврачебная помощь.
2. Аллергия как одно из острых состояний организма. Типы аллергенов. Анафилактический шок. Симптомы, доврачебная помощь.
3. Бронхиальной астмы как одно из острых состояний организма. Причины, симптомы приступа, доврачебная помощь.
4. Приступ эпилепсии. Типы приступов. Причины приступа. Симптомы большого эпилептического припадка, доврачебная помощь.
5. Сахарный диабет, симптомы. Острые состояния при сахарном диабете: гипогликемическая и гипергликемическая комы. Причины, симптомы, доврачебная помощь.
6. Тепловой, солнечный удары как одно из острых состояний организма. Причины, симптомы, доврачебная помощь. Профилактика.
7. Понятие «острые отравления». Классификация острых отравлений. Типы отравляющих веществ. Их классификация.
8. Понятие «острые отравления». Острые отравления медикаментами. Симптомы при передозировке снотворного, успокаивающего веществ. Доврачебная помощь.
9. Понятие «острые отравления». Острые отравления наркотическими веществами, алкоголем и его суррогатами. Типы суррогатов. Симптомы, доврачебная помощь.
10. Понятие «острые отравления». Острые отравления животными ядами: укусы змей, насекомых, укусы ядовитых рыб. Симптомы, доврачебная помощь.
11. Понятие «острые отравления». Пищевые отравления и пищевые токсикоинфекции. Понятие, причины, симптомы, доврачебная помощь.
12. Понятие «острые отравления». Острые отравления газами: угарный газ, природные газы, хлор, аммиак. Характеристика газов. Симптомы отравления, доврачебная помощь.
13. Понятие «острые отравления». Особые отравления средствами бытовой химии и ядохимикатами: пути проникновения в организм, общие симптомы, общая доврачебная помощь. Характеристика отравляющего воздействия красителей, косметических средств, растворителей, пятновыводителей. Особые симптомы.

14. Понятие «острые отравления». Особые отравления средствами бытовой химии и ядохимикатами: отравления инсектицидами, кислотами и щелочами. Характеристика отравляющего воздействия веществ на организм. Особые симптомы, доврачебная помощь.
15. Понятие «инфекционные болезни». Инфекционные заболевания дыхательных путей. Источники заражения, пути передачи, общие симптомы, доврачебная помощь и профилактика.
16. Понятие «инфекционные болезни». Детские инфекционные заболевания дыхательных путей: ветряная оспа, дифтерия, коклюш, корь, скарлатина, эпидемический паротит. Характеристика и основные проявления. Пути передачи. Доврачебная помощь и профилактика.
17. Понятие «инфекционные болезни». Инфекционные заболевания дыхательных путей: грипп, ОРЗ и ОРВИ, туберкулёз. Характеристика и основные проявления. Пути передачи. Доврачебная помощь и профилактика.
18. Понятие «инфекционные болезни». Инфекционные заболевания пищеварительной системы: вирусный гепатит, дизентерия, холера. Характеристика и основные проявления. Пути передачи. Доврачебная помощь и профилактика.
19. Понятие «инфекционные болезни». Инфекционные заболевания половой системы: сифилис, гонорея, СПИД. Характеристика и основные проявления. Пути передачи. Доврачебная помощь и профилактика.
20. Понятие «инфекционные болезни». Паразитарные болезни (инвазии): понятие, типы возбудителей, источник заражения, пути передачи, профилактика.
21. Понятие «инфекционные болезни». Грибковые заболевания кожи (микозы): понятие, возбудитель, типы микозов, источник заражения, пути передачи, профилактика.
22. Понятие «травма». Классификация травм. Правила наложения транспортной шины.
23. Понятие «раны». Классификация ран. Типы случайных ран, их характеристика.
24. Понятие «кровотечение». Классификация. Способы временной остановки кровотечений. Правила наложения давящей повязки.
25. Понятие «кровотечение». Способы временной остановки кровотечений. Остановка кровотечений путём пальцевого прижатия артерий.

26. Понятие «кровотечение». Способы временной остановки кровотечений. Правила остановки кровотечения с помощью кровоостанавливающего жгута.
27. Понятие «кровотечение». Способы временной остановки кровотечений. Правила остановки кровотечения путём максимального сгибания конечности в суставе.
28. Понятие «кровотечение». Способы временной остановки кровотечений. Помощь при носовом кровотечении, при кровотечении из полости уха, из лунки удалённого зуба.
29. Закрытые повреждения мягких тканей: ушиб, вывих, растяжение и разрыв связок и мышц. Понятие, характеристика, доврачебная помощь.
30. Понятие «асептика», «антисептика». Методы.
31. Понятие «перелом». Характеристика, классификация, доврачебная помощь. Правила наложения транспортной шины.
32. Понятие «ожог». Классификация ожогов по типу поражающего агента, по глубине поражения. Доврачебная помощь при ожогах.
33. Понятие «отморожение». Характеристика, степени отморожения, доврачебная помощь.
34. Понятие «общее замерзание». Причины, симптомы, доврачебная помощь.
35. Понятие «утопление». Причины, виды, доврачебная помощь.
36. Понятие «реанимация». Условия проведения реанимации. Алгоритм действий. Техника непрямого массажа сердца и искусственной вентиляции легких.
37. Инсульт. Причины, признаки, первая помощь.
38. Возбудители инфекционных заболеваний.
39. Понятия об особых опасных инфекциях. Эпидемии. Особенности работы спасателя в очагах особо опасных инфекций.
40. Вынос и транспортировка пострадавшего из очагов поражения.
41. Личная гигиена и ее значение в сохранении здоровья человека.
42. Первая помощь при поражении электрическим током и молнией.
43. Оказание первой помощи пострадавшим при ДТП (алгоритмы).

Профессиональное образовательное учреждение
«Уральский региональный колледж»

Утверждаю

Директор ПОУ «УРК»

 А.В. Молодчик

"01" июня 2021 года



**РАБОЧАЯ ПРОГРАММА
УЧЕБНОЙ ДИСЦИПЛИНЫ**

ОУД.08 АСТРОНОМИЯ

для специальности

54.02.01 Дизайн (по отраслям)

среднего профессионального образования базовой подготовки

Челябинск
2021

Одобрена:

Цикловой (методической) комиссией

Утверждена:

Директором ПОУ «Уральский региональный колледж»

Молодчиком А.В.

Рабочая программа учебной дисциплины разработана в соответствии с требованиями Федерального государственного образовательного стандарта среднего общего образования (Приказ Министерства образования и науки РФ от 17 мая 2012 г. N 413 "Об утверждении федерального государственного образовательного стандарта среднего общего образования" (с изменениями и дополнениями от 29 декабря 2014 г., 31 декабря 2015 г., 29 июня 2017 г., 24 сентября, 11 декабря 2020 г.)), с учетом примерной основной образовательной программы среднего общего образования (решение федерального учебно-методического объединения по общему образованию - протокол от 28 июня 2016 г. № 2/16-з), Федерального государственного образовательного стандарта среднего профессионального образования (ФГОС СПО) по специальности 54.02.01 Дизайн (по отраслям) базовой подготовки, базисного учебного плана.

Организация – разработчик: Профессиональное образовательное учреждение «Уральский региональный колледж»

Разработчик: Ефремова Л.В., преподаватель общеобразовательных дисциплин первой квалификационной категории

СОДЕРЖАНИЕ

1. ПАСПОРТ РАБОЧЕЙ ПРОГРАММЫ УЧЕБНОЙ ДИСЦИПЛИНЫ	стр. 4
2. СТРУКТУРА И СОДЕРЖАНИЕ УЧЕБНОЙ ДИСЦИПЛИНЫ	7
3. УСЛОВИЯ РЕАЛИЗАЦИИ РАБОЧЕЙ ПРОГРАММЫ УЧЕБНОЙ ДИСЦИПЛИНЫ	14
4. КОНТРОЛЬ И ОЦЕНКА РЕЗУЛЬТАТОВ ОСВОЕНИЯ УЧЕБНОЙ ДИСЦИПЛИНЫ	16

1. ПАСПОРТ РАБОЧЕЙ ПРОГРАММЫ УЧЕБНОЙ ДИСЦИПЛИНЫ «Астрономия»

1.1. Область применения программы

Рабочая программа учебной дисциплины ОУД.08 Астрономия является частью основной профессиональной образовательной программы в соответствии с требованиями ФГОС СОО, ФГОС по специальности СПО 54.02.01 Дизайн (по отраслям) (базовой подготовки) укрупненной группы 54.00.00 Изобразительное и прикладные виды искусств.

1.2. Место дисциплины в структуре основной профессиональной образовательной программы: дисциплина входит в общеобразовательные учебные дисциплины (по выбору из обязательных предметных областей).

1.3. Планируемые результаты освоения учебной дисциплины.

Освоение содержания учебной дисциплины ОУД.08 Астрономия обеспечивает достижение обучающимися следующих результатов:

личностные:

- 1) российскую гражданскую идентичность, патриотизм, уважение к своему народу, чувства ответственности перед Родиной, гордости за свой край, свою Родину, прошлое и настоящее многонационального народа России, уважение государственных символов (герб, флаг, гимн);
- 2) сформированность мировоззрения, соответствующего современному уровню развития науки и общественной практики, основанного на диалоге культур, а также различных форм общественного сознания, осознание своего места в поликультурном мире;
- 3) сформированность основ саморазвития и самовоспитания в соответствии с общечеловеческими ценностями и идеалами гражданского общества; готовность и способность к самостоятельной, творческой и ответственной деятельности;
- 4) навыки сотрудничества со сверстниками, детьми младшего возраста, взрослыми в образовательной, общественно полезной, учебно-исследовательской, проектной и других видах деятельности;
- 5) нравственное сознание и поведение на основе усвоения общечеловеческих ценностей;
- 6) готовность и способность к образованию, в том числе самообразованию, на протяжении всей жизни; сознательное отношение к непрерывному образованию как условию успешной профессиональной и общественной деятельности;
- 7) сформированность экологического мышления, понимания влияния социально-экономических процессов на состояние природной и социальной среды; приобретение опыта эколого-направленной деятельности;

Метапредметные:

- 1) умение самостоятельно определять цели деятельности и составлять планы деятельности; самостоятельно осуществлять, контролировать и корректиро-

вать деятельность; использовать все возможные ресурсы для достижения поставленных целей и реализации планов деятельности; выбирать успешные стратегии в различных ситуациях;

2) умение продуктивно общаться и взаимодействовать в процессе совместной деятельности, учитывать позиции других участников деятельности, эффективно разрешать конфликты;

3) владение навыками познавательной, учебно-исследовательской и проектной деятельности, навыками разрешения проблем; способность и готовность к самостоятельному поиску методов решения практических задач, применению различных методов познания;

4) готовность и способность к самостоятельной информационно-познавательной деятельности, владение навыками получения необходимой информации из словарей разных типов, умение ориентироваться в различных источниках информации, критически оценивать и интерпретировать информацию, получаемую из различных источников;

5) умение использовать средства информационных и коммуникационных технологий (далее - ИКТ) в решении когнитивных, коммуникативных и организационных задач с соблюдением требований эргономики, техники безопасности, гигиены, ресурсосбережения, правовых и этических норм, норм информационной безопасности;

6) умение определять назначение и функции различных социальных институтов;

7) умение самостоятельно оценивать и принимать решения, определяющие стратегию поведения, с учетом гражданских и нравственных ценностей;

8) владение языковыми средствами - умение ясно, логично и точно излагать свою точку зрения, использовать адекватные языковые средства;

9) владение навыками познавательной рефлексии как осознания совершаемых действий и мыслительных процессов, их результатов и оснований, границ своего знания и незнания, новых познавательных задач и средств их достижения

предметные:

1) сформированность представлений о строении Солнечной системы, эволюции звезд и Вселенной, пространственно-временных масштабах Вселенной;

2) понимание сущности наблюдаемых во Вселенной явлений;

3) владение основополагающими астрономическими понятиями, теориями, законами и закономерностями, уверенное пользование астрономической терминологией и символикой;

4) сформированность представлений о значении астрономии в практической деятельности человека и дальнейшем научно-техническом развитии;

5) осознание роли отечественной науки в освоении и использовании космического пространства и развитии международного сотрудничества в этой области..

1.4. Количество учебной нагрузки обучающихся в часах на освоение программы дисциплины:

Объем образовательной нагрузки обучающихся **66** часов, в том числе: всего учебных занятий обучающегося **44** часа, самостоятельной работы обучающегося **22** часа.

2. СТРУКТУРА И СОДЕРЖАНИЕ УЧЕБНОЙ ДИСЦИПЛИНЫ

2.1. Объем учебной дисциплины и виды учебной работы

Вид учебной работы	Объем часов
Максимальная учебная нагрузка (всего)	66
Обязательная аудиторная учебная нагрузка (всего)	44
в том числе:	
практические занятия	14
Самостоятельная работа обучающегося (всего)	22
в том числе:	
самостоятельные наблюдения и работа с картой неба	4
подготовка докладов	8
подготовка рефератов	10
Промежуточная аттестация в форме дифференцированного зачета	2

2.2. Тематический план и содержание учебной дисциплины «Астрономия»

Наименование разделов и тем		Объем образовательной нагрузки, час	Самостоятельная учебная нагрузка обучающегося, час.	Аудиторные занятия, час.			
				Всего	Теоретическое обучение	Практические (семинарские) и лабораторные занятия	Курсовое проектирование
1	2	3	4	5	6	7	8
	Введение в астрономию	2		2	2		
Раздел 1	Практические основы астрономии	18					
Тема 1.1	Астрономические наблюдения и телескопы	6	4	2	2		
Тема 1.2	Созвездия. Звездные карты. Небесные координаты	4	2	2	2		
Тема 1.3	Определение графической широты по астрономическим наблюдениям	2		2		2	
Тема 1.4	Эклиптика	1		1	1		
Тема 1.5	Движение Луны. Солнечные и лунные затмения	1		1	1		
Тема 1.6	Время и календарь	4	2	2		2	
Раздел 2	Движение небесных тел	12					
Тема 2.1	Состав и масштабы Солнечной системы	1		1	1		
Тема 2.2	Конфигурация и условия видимости планет	1		1	1		
Тема 2.3	Законы Кеплера	2		2		2	
Тема 2.4	Движение небесных тел под действием сил тяготения	8	4	4		4	
Раздел 3.	Методы астрофизических исследований	6					
Тема 3.1	Исследование электромагнитного излучения небесных тел. Определение физических свойств, скорости движения небесных тел по их спектрам	6	4	2	2		
Раздел 4.	Природа тел Солнечной системы	8					
Тема 4.1	Общие характеристики планет	1		1	1		
Тема 4.2	Планета Земля	1		1	1		
Тема 4.3	Луна – спутник Земли	1		1	1		
Тема 4.4	Планеты земной группы	1		1	1		

Тема 4.5	Планеты – гиганты	1		1	1		
Тема 4.6	Малые тела Солнечной системы	3	2	1	1		
Раздел 5.	Солнце и звезды	12					
Тема 5.1	Солнце – ближайшая звезда	2		2	2		
Тема 5.2	Определения расстояний до звезд	4		2	2	2	
Тема 5.3	Массы и размеры звезд	2		2		2	
Тема 5.4	Переменные и нестационарные звезды	1		1	1		
Тема 5.5	Закономерности в мире звезд	3	2	1	1		
Раздел 6.	Строение и эволюция Вселенной	6					
Тема 6.1	Наша Галактика	1		1	1		
Тема 6.2	Диффузная материя	1		1	1		
Тема 6.3	Другие звёздные системы - Галактики.	1		1	1		
Тема 6.4	Материалистическая картина мира	3	2	1	1		
	Промежуточная аттестация в форме дифференцированного зачета	2		2	2		
	Всего по дисциплине	66	22	44	30	14	

2.3 Содержание учебной дисциплины «Астрономия»

Наименование разделов и тем	Содержание учебного материала, практические работы, самостоятельная работа обучающихся	Объем часов	Коды компетенций, формированию которых способствует элемент программы
1	2	3	4
Введение	Содержание учебного материала	2	ОК1,2,4-7
	Содержание дисциплины и ее задачи. Связь с другими дисциплинами. ее значение. Масштабы Вселенной.	2	
Раздел 1.	Практические основы астрономии	18	
Тема 1.1. Астрономические наблюдения и телескопы	Содержание учебного материала	6	ОК2-4,8
	Телескопы, их виды и особенности измерения. Особенности астрономических наблюдений. Наблюдение за небесными объектами	2	
	<i>Самостоятельная работа обучающихся:</i> Самостоятельные наблюдения: созвездия, Луна, Солнце. Работа с картой звёздного неба, изучение звездного неба.	4	
Тема 1.2. Созвездия. Звездные карты. Небесные координаты	Содержание учебного материала	4	ОК2-4,8-9
	Созвездия, видимая яркость и цвет звёзд. Видимое суточное движение звёзд. Небесная сфера.	2	
	<i>Самостоятельная работа обучающихся:</i> Реферат: «Звёздные карты и небесные координаты»	2	
Тема 1.3. Определение графической широты по астрономическим наблюдениям	Содержание учебного материала	2	ОК2-7
	Практическое занятие: Высота полюса мира над горизонтом. Суточное движение светил на различных широтах. Высота светил в кульминации.	2	
Тема 1.4. Эклиптика	Содержание учебного материала	1	ОК2-7,9
	Видимое движение Луны и Солнца	1	
Тема 1.5. Движение Луны. Сол-	Содержание учебного материала	1	ОК2-5
	Фазы луны, лунные и солнечные затмения	1	

нечные и лунные затмения			
Тема 1.6. Время и календарь	Содержание учебного материала	4	OK2-5,8-9
	Практическое занятие: Точное время и определение географической долготы. Календарь.	2	
	Самостоятельная работа обучающихся: Реферативная работа на темы: Небесная сфера и видимые движения светил. Истинное движение планет. Астрономические координаты. Затмения, периодичность затмений.	2	
Раздел 2.	Движение небесных тел	12	
Тема 2.1. Состав и масштабы Солнечной системы	Содержание учебного материала	1	OK2-5,8-9
	Состав Солнечной системы: Солнце, планеты, спутники планет, астероиды, размеры Солнечной системы	1	
Тема 2.2. Конфигурация и условия видимости планет	Содержание учебного материала	1	OK2-5,8
	Конфигурации планет. Синодические периоды обращения планет и их связь с сидерическими периодами	1	
Тема 2.3. Законы Кеплера	Содержание учебного материала	2	OK2-5,8
	Практическое занятие: Определение расстояний. Размер и форма Земли. Параллакс. Значение астрономической единицы. Определение размеров светил	2	
Тема 2.4. Движение небесных тел под действием сил тяготения	Содержание учебного материала	8	OK2-7,9
	Практическое занятие: Космические скорости и форма орбит. Возмущения в движении планет. Открытие Нептуна. Примерная масса и плотность Земли. Определение масс небесных тел.	2	
	Практическое занятие: Решение задач на законы Кеплера.	2	
	Самостоятельная работа обучающихся: Реферативная работа на темы:	4	

	Роль научного мировоззрения. Взгляд на солнечную систему. Применение законов Кеплера.		
Раздел 3.	Методы астрофизических исследований	6	
Тема 3.1. Исследование электромагнитного излучения небесных тел. Определение физических свойств, скорости движения небесных тел по их спектрам	Содержание учебного материала	6	OK2-7,9
	Исследование электромагнитного излучения небесных тел. Определение физических свойств, скорости движения небесных тел по их спектрам	2	
	<i>Самостоятельная работа обучающихся:</i> Доклады на темы: Роль наблюдений в астрономии. Методы астрономических наблюдений. Физические характеристики объектов по результатам наблюдений. Двадцать самых ярких звёзд. Глаза, уши и руки астрономов.	4	
Раздел 4.	Природа тел Солнечной системы	8	
Тема 4.1. Общие характеристики планет	Содержание учебного материала	1	OK2-7
	Общие характеристики планет. Физическая обусловленность их природы.	1	
Тема 4.2. Планета Земля	Содержание учебного материала	1	OK2-5,8-9
	Строение. Атмосфера. Магнитное поле. Достижения СССР, России, сотрудничество в мирном освоении космического пространства.	1	
Тема 4.3. Луна – спутник Земли	Содержание учебного материала	1	OK2-5
	Луна – естественный спутник Земли. Физические условия на Луне, рельеф Луны.	1	
Тема 4.4. Планеты земной группы	Содержание учебного материала	1	OK2-5,8-9
	Меркурий, Венера, Марс – физические условия на планетах земной группы, рельеф	1	
Тема 4.5. Планеты	Содержание учебного материала	1	OK2-5,8

– гиганты	Особенности планет гигантов, спутники планет, кольца.	1	
Тема 4.6. Малые тела Солнечной системы	Содержание учебного материала	3	ОК2-5,8-9
	Солнечная система как комплекс тел, имеющих общее происхождение Астероиды, болиды и метеориты. Кометы, их открытие и особенности движения, физическая природа комет. Метеоры и метеорные потоки.	1	
	Самостоятельная работа обучающихся: Подготовить доклады на темы: Марс издали и вблизи. Ещё раз о жизни на Марсе. Первые люди на Луне и луноходы. На окраинах Солнечной Системы.	2	
Раздел 5.	Солнце и звезды	12	
Тема 5.1. Солнце – ближайшая звезда	Содержание учебного материала	2	ОК2-5,8-9
	Энергия Солнца. Строение Солнца. Солнечная атмосфера и солнечная активность. Солнечно – земные связи.	2	
Тема 5.2. Определение расстояний до звезд	Содержание учебного материала	3	ОК2-5,8-9
	Годичный параллакс и расстояния до звёзд. Цвет, спектры и температура звёзд	2	
	Практическое занятие: Видимая и абсолютная звёздная величина. Светимость звёзд.	2	
Тема 5.3. Массы и размеры звезд	Содержание учебного материала	2	ОК2-7,9
	Практическое занятие: Двойные звезды. Массы звёзд. Размеры звёзд. Плотность вещества звёзд.	2	
Тема 5.4. Переменные и нестационарные звезды	Содержание учебного материала	1	ОК2-7,9
	Цефеиды, новые звезды, сверхновые звезды	1	
Тема 5.5. Закономерности в мире звезд	Содержание учебного материала	3	ОК2-5,8,9
	Закономерности в мире звёзд. Эволюция звёзд.	1	
	Самостоятельная работа обучающихся: Подготовить доклад на тему: «И Солнце не без пятен; Химия Солнца; Звёздное население (разнообразие звёзд во Вселенной); Мир заездных скоплений»	2	
Раздел 6.	Строение и эволюция Вселенной	6	

Тема 6.1. Наша Галактика	Содержание учебного материала	1	OK2-7
	Млечный путь и Галактика. Звёздные скопления и ассоциации. Движение звёзд в Галактике. Движение Солнечной системы. Вращение Галактики	1	
Тема 6.2. Диффузная материя	Содержание учебного материала	1	OK2-7,9
	Межзвездная пыль и газ. Возникновение звёзд. Нейтральный водопад и молекулярный газ. Магнитное поле, космические лучи и радиоизлучение.	1	
Тема 6.3. Другие звёздные системы - Галактики	Содержание учебного материала	1	OK2-7,9
	Основные характеристики галактик, радиогалактики и квазары.	1	
Тема 6.4. Материалистическая картина мира	Содержание учебного материала	3	OK2-7,9
	Метагалактика и космология	1	
	Самостоятельная работа обучающихся: Подготовить реферат на темы Галактики – острова Вселенной. Есть ли граница мира и что за ней. Взаимодействие Галактик. Космогония по Лапласу. Теория О.Ю. Шмидта.	2	
	Промежуточная аттестация в форме дифференцированного зачета	2	
Всего:		66	

3. УСЛОВИЯ РЕАЛИЗАЦИИ ПРОГРАММЫ ДИСЦИПЛИНЫ

3.1. Требования к минимальному материально-техническому обеспечению

Реализация программы дисциплины осуществляется в учебном кабинете «Астрономия»;

Оборудование учебного кабинета: посадочные места по количеству обучающихся, рабочее место преподавателя, комплект учебных пособий по дисциплине «Астрономия», учебно-методический комплект дисциплины.

Технические средства обучения: компьютер с лицензионным программным обеспечением и мультимедиапроектор.

3.2. Информационное обеспечение обучения

Перечень учебных изданий, Интернет-ресурсов, дополнительной литературы

Для студентов

1. Астрономия : учебное пособие для среднего профессионального образования / А. В. Коломиец [и др.] ; ответственный редактор А. В. Коломиец, А. А. Сафонов. — Москва : Издательство Юрайт, 2020. — 293 с. — (Профессиональное образование). — ISBN 978-5-534-08243-2. — Текст : электронный // ЭБС Юрайт [сайт]. — URL: <https://urait.ru/bcode/455677> (дата обращения: 12.02.2021)
2. Кессельман В.С. Вся астрономия в одной книге (книга для чтения по астрономии) [Электронный ресурс] / В.С. Кессельман. — Электрон. текстовые данные. — Ижевск: Регулярная и хаотическая динамика, Институт компьютерных исследований, 2017. — 452 с. — 978-5-4344-0435-8. — Режим доступа: <http://www.iprbookshop.ru/69345.html> (дата обращения: 12.02.2021)
3. Чаругин В.М. Астрономия [Электронный ресурс]: учебное пособие для СПО/ Чаругин В.М.— Электрон. текстовые данные.— Саратов: Профобразование, Ай Пи Ар Медиа, 2019.— 236 с.— Режим доступа: <http://www.iprbookshop.ru/86502.html>.— ЭБС «IPRbooks» (дата обращения: 12.02.2021)
4. Язев, С. А. Астрономия. Солнечная система : учебное пособие для среднего профессионального образования / С. А. Язев ; под научной редакцией В. Г. Сурдина. — 3-е изд., перераб. и доп. — Москва : Издательство Юрайт, 2019. — 336 с. — (Профессиональное образование). — ISBN 978-5-534-08245-6. — Текст : электронный // ЭБС Юрайт [сайт]. — URL: <https://urait.ru/bcode/442005> (дата обращения: 12.02.2021).

Для преподавателей

1. Астрономия и астрономическое образование [Электронный ресурс] : материалы III Всероссийской научно-практической конференции (7

ноября 2014 года) / К. Волынская [и др.]. — Электрон. текстовые данные. — Комсомольск-на-Амуре: Амурский гуманитарно-педагогический государственный университет, 2014. — 139 с. — 978-5-85094-578-7. — Режим доступа: <http://www.iprbookshop.ru/51782.html>

2. Кессельман В.С. Вся астрономия в одной книге (книга для чтения по астрономии) [Электронный ресурс] / В.С. Кессельман. — Электрон. текстовые данные. — Ижевск: Регулярная и хаотическая динамика, Институт компьютерных исследований, 2017. — 452 с. — 978-5-4344-0435-8. — Режим доступа: <http://www.iprbookshop.ru/69345.html>

3. Пандул И.С. Геодезическая астрономия применительно к решению инженерно-геодезических задач [Электронный ресурс] / И.С. Пандул. — Электрон. текстовые данные. — СПб. : Политехника, 2016. — 325 с. — 978-5-7325-1097-3. — Режим доступа: <http://www.iprbookshop.ru/59490.html>

4. Перельман, Я. И. Занимательная астрономия / Я. И. Перельман. — Москва : Издательство Юрайт, 2019. — 182 с. — (Открытая наука). — ISBN 978-5-534-07253-2. — Текст : электронный // ЭБС Юрайт [сайт]. — URL: <https://biblio-online.ru/bcode/438072> (дата обращения: 12.02.2021).

5. Чаругин В.М. Астрономия [Электронный ресурс]: учебное пособие для СПО/ Чаругин В.М.— Электрон. текстовые данные.— Саратов: Профобразование, Ай Пи Ар Медиа, 2019.— 236 с.— Режим доступа: <http://www.iprbookshop.ru/86502.html>.— ЭБС «IPRbooks»

Интернет – ресурсы

1. Астронет: Российская астрономическая сеть [Электрон. ресурс]. - Электрон. текст. дан. - Режим доступа: <http://www.astronet.ru/>. – Дата обращения: 12.02.2021

2. АстроТоп 100: народный рейтинг астрономических сайтов [Электрон. Ресурс]. - Электрон. текст. дан. - Режим доступа: <http://window.edu.ru/resource/732/16732>- Дата обращения: 12.02.2021

3. Портал Астрономия // Википедия: свободная энциклопедия [Электрон. ресурс]. - Электрон. текст. дан. - Режим доступа: <https://ru.wikipedia.org/wiki/%D0%9F%D0%BE%D1%80%D1%82%D0%B0%D0%BB:%D0%90%D1%81%D1%82%D1%80%D0%BE%D0%BD%D0%BE%D0%BC%D0%B8%D1%8F>. - Дата обращения 12.02.2021.

4. КОНТРОЛЬ И ОЦЕНКА РЕЗУЛЬТАТОВ ОСВОЕНИЯ ДИСЦИПЛИНЫ

4.1 Оценивание личностных результатов

Формирование личностных результатов обеспечивается в ходе реализации всех компонентов образовательной деятельности, включая внеурочную деятельность. Достижение личностных результатов не выносятся на итоговую оценку обучающихся, а является предметом оценки эффективности воспитательно-образовательной деятельности образовательной организации.

Универсальные учебные действия	Личностные результаты обучающихся	Формы и методы контроля и оценки
1.Самоопределение (личностное, жизненное, профессиональное)	1.1. Сформированность российской гражданской идентичности, патриотизма, уважения к своему народу, чувства ответственности перед Родиной, гордости за свой край, свою Родину, прошлое и настоящее многонационального народа России, сформированность уважения государственных символов (герб, флаг, гимн)	Диагностическое обследование на основе метода экспертных оценок Внутренний мониторинг по результатам наблюдения в ходе учебных занятий и внеурочной деятельности, в т.ч.: внеклассные мероприятия, неделя ЦМК, экскурсии, общественные поручения и т.д.
	1.2. Сформированность мировоззрения, соответствующего современному уровню развития науки и общественной практики, основанного на диалоге культур, а также различных форм общественного сознания, осознание своего места в поликультурном мире	
2.Смыслообразование	2.1. Сформированность основ саморазвития и самовоспитания в соответствии с общечеловеческими ценностями и идеалами гражданского общества	Диагностическое обследование на основе метода экспертных оценок Внутренний мониторинг по результатам наблюдения в ходе учебных занятий и внеурочной деятельности, в т.ч.: внеклассные мероприятия, неделя ЦМК, экскурсии, общественные поручения и т.д
	2.2. Готовность и способность к самостоятельной, творческой и ответственной деятельности	
	2.3. Сформированность навыков сотрудничества со сверстниками, детьми младшего возраста, взрослыми в образовательной, общественно полезной, учебно-исследовательской, проектной и других видах деятельности	
	2.4. Готовность и способность к образованию, в том числе самообразованию, на протяжении всей жизни	
	2.9. Сформированность сознательного отношения к непрерывному обра-	

	зованию как условию успешной профессиональной и общественной деятельности	
3.Нравственно-этическая ориентация	3.1.Сформированность нравственного сознания и поведения на основе усвоения общечеловеческих ценностей	Диагностическое обследование на основе метода экспертных оценок Внутренний мониторинг по результатам наблюдения в ходе учебных занятий и внеурочной деятельности, в т.ч.: внеклассные мероприятия, неделя ЦМК, экскурсии, общественные поручения и т.д
	3.2. Сформированность экологического мышления, понимания влияния социально-экономических процессов на состояние природной и социальной среды; приобретение опыта эколого-направленной деятельности	

4.2. Оценивание метапредметных результатов

Оценка метапредметных результатов представляет собой оценку достижения планируемых результатов освоения рабочей программы, которые представлены тремя группами универсальных учебных действий

Универсальные учебные действия	Метапредметные планируемые результаты	Формы и методы контроля и оценки
Регулятивные универсальные учебные действия		
P₁ Целеполагание	P_{1.1} Самостоятельно определять цели деятельности, задавать параметры и критерии, по которым можно определить, что цель достигнута; P_{1.2} Ставить и формулировать собственные задачи в образовательной деятельности и жизненных ситуациях	Индивидуальный проект Учебно-познавательные и учебно-практические задачи «Разрешение проблем / проблемных ситуаций» Групповая экспертная оценка
P₂ Планирование	P_{2.1} Выбирать путь достижения цели, планировать решение поставленных задач, оптимизируя материальные и нематериальные затраты P_{2.2} Самостоятельно составлять планы деятельности P_{2.3} Использовать все возможные ресурсы для достижения поставленных целей и реализации планов деятельности P_{2.4} Выбирать успешные стратегии в различных ситуациях	
P₃ Прогнозирование	P_{3.1} Оценивать ресурсы, в том числе время и другие нематериальные ресурсы, необходимые для достижения поставленной цели P_{3.2} Организовывать эффективный поиск ресурсов, необходимых для достижения поставленной цели P_{3.3} Оценивать возможные последствия достижения поставленной цели в деятельности, собственной жизни и жизни окружающих людей, основываясь на соображениях этики и морали	
P₄ Контроль и коррекция	P_{4.1} Самостоятельно осуществлять, контролировать и корректировать деятельность	

Универсальные учебные действия	Метапредметные планируемые результаты	Формы и методы контроля и оценки
P₅ Оценка	P_{5.1} Сопоставлять полученный результат деятельности с поставленной заранее целью	
P₆ Познавательная рефлексия	P_{6.1} Владеть навыками познавательной рефлексии как осознания совершаемых действий и мыслительных процессов, их результатов и оснований, границ своего знания и незнания, новых познавательных задач и средств их достижения	
P₇ Принятие решений	P_{7.1} Самостоятельно оценивать и принимать решения, определяющие стратегию поведения, с учетом гражданских и нравственных ценностей	
Познавательные универсальные учебные действия		
П₈ Познавательные компетенции, включающие навыки учебно-исследовательской и проектной деятельности	<p>П_{8.1} Искать и находить обобщенные способы решения задач</p> <p>П_{8.2} Владеть навыками разрешения проблем</p> <p>П_{8.3} Осуществлять самостоятельный поиск методов решения практических задач, применять различные методы познания</p> <p>П_{8.4} Решать задачи, находящиеся на стыке нескольких учебных дисциплин</p> <p>П_{8.5} Использовать основной алгоритм исследования при решении своих учебно-познавательных задач</p> <p>П_{8.6} Использовать основные принципы проектной деятельности при решении своих учебно-познавательных задач и задач, возникающих в культурной и социальной жизни</p> <p>П_{8.7} Выстраивать индивидуальную образовательную траекторию, учитывая ограничения со стороны других участников и ресурсные ограничения</p> <p>П_{8.8} Менять и удерживать разные позиции в познавательной деятельности</p> <p>П_{8.9} Проявлять способность к инновационной, аналитической, творческой, интеллектуальной деятельности, в том числе учебно-исследовательской и проектной деятельности</p> <p>П_{8.10} Самостоятельно применять приобретенные знания и способы действий при решении различных задач, используя знания одного или нескольких учебных предметов или предметных областей, в том числе в учебно-исследовательской и проектной деятельности</p> <p>П_{8.11} Владеть навыками учебно-исследовательской и проектной деятельности, а именно:</p> <p>П_{8.11.1} ставить цели и/или <i>формулировать гипотезу исследования</i>, исходя из культурной нормы и сообразуясь с представлениями об общем благе;</p> <p>П_{8.11.2} оценивать ресурсы, в том числе и нематериальные (такие, как время), необходимые для достижения поставленной цели;</p> <p>П_{8.11.3} планировать работу;</p> <p>П_{8.11.4} осуществлять отбор и интерпретацию необходимой информации;</p>	<p>Индивидуальный проект</p> <p>Учебно-познавательные и учебно-практические задачи</p> <p>Групповая экспертная оценка</p>

Универсальные учебные действия	Метапредметные планируемые результаты	Формы и методы контроля и оценки
	<p><i>П8.11.5</i> самостоятельно и совместно с другими авторами разрабатывать систему параметров и критериев оценки эффективности и продуктивности реализации проекта или исследования на каждом этапе реализации и по завершении работы;</p> <p><i>П8.11.6</i> структурировать и аргументировать результаты исследования на основе собранных данных;</p> <p><i>П8.11.7</i> использовать элементы математического моделирования при решении исследовательских задач;</p> <p><i>П8.11.8</i> использовать элементы математического анализа для интерпретации результатов, полученных в ходе учебно-исследовательской работы</p> <p><i>П8.11.9</i> осуществлять презентацию результатов;</p> <p><i>П8.11.10</i> адекватно оценивать риски реализации проекта и проведения исследования и предусматривать пути минимизации этих рисков;</p> <p><i>П8.11.11</i> адекватно оценивать последствия реализации своего проекта (изменения, которые он повлечет в жизни других людей, сообществ);</p> <p><i>П8.11.12</i> адекватно оценивать дальнейшее развитие своего проекта или исследования, видеть возможные варианты применения результатов</p> <p><i>П8.11.13</i> восстанавливать контексты и пути развития того или иного вида научной деятельности, определяя место своего исследования или проекта в общем культурном пространстве;</p> <p><i>П8.11.14</i> отслеживать и принимать во внимание тренды и тенденции развития различных видов деятельности, в том числе научных, учитывать их при постановке собственных целей;</p> <p><i>П8.11.15</i> находить различные источники материальных и нематериальных ресурсов, предоставляющих средства для проведения исследований и реализации проектов в различных областях деятельности человека;</p> <p><i>П8.11.16</i> вступать в коммуникацию с держателями различных типов ресурсов, точно и объективно презентуя свой проект или возможные результаты исследования, с целью обеспечения продуктивного взаимовыгодного сотрудничества</p>	
<p>П9 Работа с информацией</p>	<p><i>П9.1</i> Осуществлять развернутый информационный поиск и ставить на его основе новые (учебные и познавательные) задач</p> <p><i>П9.2</i> Критически оценивать и интерпретировать информацию с разных позиций, распознавать и фиксировать противоречия в информационных источниках</p> <p><i>П9.3</i> Выходить за рамки учебного предмета и осуществлять целенаправленный поиск возможностей для широкого переноса средств и способов действия</p> <p><i>П9.4</i> Осуществлять самостоятельную информационно-познавательную деятельность</p> <p><i>П9.5</i> Владеть навыками получения необходимой ин-</p>	

Универсальные учебные действия	Метапредметные планируемые результаты	Формы и методы контроля и оценки
	формации из словарей разных типов <i>П_{9.6}</i> Уметь ориентироваться в различных источниках информации	
<i>П₁₀</i> Моделирование	<i>П_{10.1}</i> Использовать различные модельно-схематические средства для представления существенных связей и отношений, а также противоречий, выявленных в информационных источниках	
<i>П₁₁</i> ИКТ-компетентность	<i>П₁₁</i> Использовать средства информационных и коммуникационных технологий (далее – ИКТ) в решении когнитивных, коммуникативных и организационных задач с соблюдением требований эргономики, техники безопасности, гигиены, ресурсосбережения, правовых и этических норм, норм информационной безопасности	
Коммуникативные универсальные учебные действия		
<i>К₁₂</i> Сотрудничество	<p><i>К_{12.1}</i> Осуществлять деловую коммуникацию как со сверстниками, так и со взрослыми (как внутри образовательной организации, так и за ее пределами), подбирать партнеров для деловой коммуникации исходя из соображений результативности взаимодействия, а не личных симпатий</p> <p><i>К_{12.2}</i> Учитывать позиции других участников деятельности</p> <p><i>К_{12.3}</i> Находить и приводить критические аргументы в отношении действий и суждений другого</p> <p><i>К_{12.4}</i> Спокойно и разумно относиться к критическим замечаниям в отношении собственного суждения, рассматривать их как ресурс собственного развития</p> <p><i>К_{12.5}</i> При осуществлении групповой работы быть как руководителем, так и членом команды в разных ролях (генератор идей, критик, исполнитель, выступающий, эксперт и т.д.)</p> <p><i>К_{12.6}</i> Координировать и выполнять работу в условиях реального, виртуального и комбинированного взаимодействия</p> <p><i>К_{12.7}</i> Распознавать конфликтогенные ситуации и предотвращать конфликты до их активной фазы, выстраивать деловую и образовательную коммуникацию, избегая личностных оценочных суждений</p> <p><i>К_{12.8}</i> Умение продуктивно общаться и взаимодействовать в процессе совместной деятельности</p>	<p>Дебаты</p> <p>Дискуссия</p> <p>индивидуальный проект</p> <p>Учебно-познавательные и учебно-практические задачи</p> <p>Групповая экспертная оценка</p>
<i>К₁₃</i> Коммуникация	<i>К_{13.1}</i> Развернуто, логично и точно излагать свою точку зрения с использованием адекватных (устных и письменных) языковых средств	

4.3. Оценивание предметных результатов

Предметные результаты включают освоенные обучающимися в ходе изучения учебного предмета умения, специфические для данной предметной области, виды деятельности по получению нового знания в рамках учебного предмета

Раздел программы	Планируемые результаты	Формы и методы контроля и оценки
	обучающийся научится	
1. Введение в астрономию	<ul style="list-style-type: none"> - понимать роль отечественной науки в освоении и использовании космического пространства и развитии международного сотрудничества в этой области; - понимать и объяснять значение астрономии в практической деятельности человека и дальнейшем научно-техническом развитии; - понимать взаимосвязь астрономии с другими науками. 	<p>Текущий контроль: Практическая работа Диагностическая работа</p> <p>Промежуточная аттестация: Дифференцированный зачет</p>
2. Практические основы астрономии	<ul style="list-style-type: none"> - понимать смысл основополагающих астрономических понятий и величин; - определять роль затмений Луны и Солнца в жизни общества; - проводить простейшие астрономические наблюдения; - ориентироваться среди ярких звёзд и созвездий на местности; - измерять высоты звёзд и Солнца; - определять астрономическими методами время, широту и долготу места наблюдений. 	<p>Текущий контроль: Терминологический диктант Практическая работа Контрольная работа</p> <p>Промежуточная аттестация: Дифференцированный зачет</p>
3. Движение небесных тел	<ul style="list-style-type: none"> - понимать смысл основополагающих астрономических понятий, величин, законов небесной механики; - характеризовать особенности методов определения расстояний, линейных размеров и масс небесных тел. 	<p>Текущий контроль: Терминологический диктант Практическая работа Контрольная работа</p> <p>Промежуточная аттестация: Дифференцированный зачет</p>
4. Методы астрофизических исследований	<ul style="list-style-type: none"> - характеризовать особенности методов познания астрономии; - использовать методы астрофизических исследований и законы физики для изучения физических свойств небесных тел. 	<p>Текущий контроль: Практическая работа</p> <p>Промежуточная аттестация: Дифференцированный зачет</p>
5. Природа тел Солнечной системы	<ul style="list-style-type: none"> - понимать смысл основополагающих астрономических понятий, величин; - характеризовать основные элементы и свойства планет Солнечной системы, астероидов, комет, метеоров, метеоритов и карликовых планет. 	<p>Текущий контроль: Терминологический диктант Практическая работа Контрольная работа</p> <p>Промежуточная аттестация: Дифференцированный зачет</p>
6. Солнце и звезды	<ul style="list-style-type: none"> - понимать смысл основополагающих астрономических понятий, величин; - характеризовать природу Солнца, его ак- 	<p>Текущий контроль: Терминологический диктант</p>

	<p>тивности;</p> <ul style="list-style-type: none"> - приводить примеры влияния солнечной активности на Землю; - измерять диаметр Солнца; - измерять солнечную активность и её зависимость от времени; - определять основные физико-химические характеристики звёзд и их взаимосвязь между собой; - характеризовать возможные пути эволюции звёзд различной массы. 	<p>Практическая работа Контрольная работа</p> <p>Промежуточная аттестация: Дифференцированный зачет</p>
7. Строение и эволюция Вселенной	<ul style="list-style-type: none"> - понимать смысл основополагающих астрономических понятий, величин; - описывать и объяснять строение галактики – Млечный Путь, распределение в ней рассеянных и шаровых звёздных скоплений, и облаков межзвёздного газа и пыли; - характеризовать различные типы галактик; - описывать строение Вселенной, объяснять эволюцию Вселенной и ускоренное расширение Вселенной; - характеризовать особенности экзопланет и проблемы поиска внеземных цивилизаций и связи с ними. 	<p>Текущий контроль: Терминологический диктант Практическая работа Контрольная работа</p> <p>Промежуточная аттестация: Дифференцированный зачет</p>

Формы и методы контроля и оценки результатов обучения позволяют проверить у обучающихся подготовку к формированию общих компетенций.

Результаты (освоенные общие компетенции)	Основные показатели оценки результата	Формы и методы контроля и оценки
ОК 1. Понимать сущность и социальную значимость своей будущей профессии, проявлять к ней устойчивый интерес.	Понимание сущности и социальной значимости будущей профессии; применение профессиональных знаний в практической деятельности; ответственность за качество своей работы.	Устный опрос Подготовка сообщений Индивидуальный проект
ОК 2. Организовывать собственную деятельность, выбирать типовые методы и способы выполнения профессиональных задач, оценивать их выполнение и качество.	Организация и планирование собственной деятельности; демонстрация понимания цели и способов ее достижения; выполнение деятельности в соответствии с целью и способами, определенными руководителем своевременность сдачи заданий	Устный опрос, подготовка сообщений Контрольная работа Практическая работа Тест Индивидуальный проект
ОК 3. Принимать решения в стандартных и нестандартных ситуациях и нести за них ответственность.	Анализ и контроль ситуации; выбор соответствующего метода решения в зависимости от ситуации; проявление ответственности за принятое решение	Устный опрос, Контрольная работа Практическая работа Тест Индивидуальный

		проект
ОК 4. Осуществлять поиск и использование информации, необходимой для эффективного выполнения профессиональных задач, профессионального и личностного развития.	Нахождение и использование разнообразных источников информации. Грамотное определение типа и формы необходимой информации. Получение нужной информации и сохранение ее в удобном для работы формате. Определение степени достоверности и актуальности информации. Извлечение ключевых фрагментов и основного содержания из всего массива информации. Упрощение подачи информации для ясности понимания и представления.	Устный опрос, Практическая работа Индивидуальный проект
ОК 5. Использовать информационно-коммуникационные технологии в профессиональной деятельности.	Применение компьютерных навыков; выбор компьютерной программы в соответствии с решаемой задачей; Использование программного обеспечения для решения профессиональных задач	Практическая работа Индивидуальный проект
ОК 6. Работать в коллективе и команде, эффективно общаться с коллегами, руководством, потребителями.	Понимание общей цели; применение навыков командной работы; использование конструктивных способов общения с коллегами, руководством, клиентами	Устный опрос, Практическая работа в группе
ОК 7. Брать на себя ответственность за работу членов команды (подчиненных), результат выполнения заданий.	Проявление ответственности за работу членов команды; контроль работы сотрудников; проверка и оценка результатов работы подчиненных	Устный опрос, Практическая работа в группе
ОК 8. Самостоятельно определять задачи профессионального и личностного развития, заниматься самообразованием, осознанно планировать повышение квалификации.	Проявление интереса к обучению; Использование знаний на практике; Определение задач своего профессионального и личностного развития; планирование своего обучения	Устный опрос, Контрольная работа Практическая работа Тест Индивидуальный проект
ОК 9. Ориентироваться в условиях частой смены технологий в профессиональной деятельности.	Понимание целей и содержания профессиональной деятельности; использование новых решений и технологий для оптимизации профессиональной деятельности	Устный опрос, Контрольная работа Практическая работа

ВОПРОСЫ К ПРОМЕЖУТОЧНОЙ АТТЕСТАЦИИ

1. Содержание дисциплины и ее задачи. Связь с другими дисциплинами, ее значение.
2. Масштабы Вселенной.
3. Телескопы, их виды и особенности измерения.

4. Особенности астрономических наблюдений.
5. Наблюдение за небесными объектами
6. Созвездия, видимая яркость и цвет звёзд.
7. Видимое суточное движение звёзд.
8. Небесная сфера
9. Высота полюса мира над горизонтом.
10. Суточное движение светил на различных широтах.
11. Высота светил в кульминации
12. Видимое движение Луны и Солнца
13. Фазы луны, лунные и солнечные затмения
14. Точное время и определение географической долготы. Календарь
15. Состав Солнечной системы: Солнце, планеты, спутники планет, астероиды, размеры Солнечной системы
16. Конфигурации планет.
17. Синодические периоды обращения планет и их связь с сидерическими периодами
18. Размер и форма Земли.
19. Параллакс. Значение астрономической единицы.
20. Космические скорости и форма орбит.
21. Возмущения в движении планет.
22. Открытие Нептуна.
23. Примерная масса и плотность Земли.
24. Обсерватории, радиотелескопы.
25. Применение спектрального астрономия
26. Общие характеристики планет.
27. Физическая обусловленность их природы
28. Строение. Атмосфера.
29. Магнитное поле.
30. Достижения СССР, России, сотрудничество в мирном освоении космического пространства
31. Луна – естественный спутник Земли.
32. Физические условия на Луне, рельеф Луны
33. Меркурий – физические условия на планетах земной группы, рельеф
34. Венера – физические условия на планетах земной группы, рельеф
35. Марс – физические условия на планетах земной группы, рельеф
36. Особенности планет гигантов, спутники планет, кольца
37. Солнечная система как комплекс тел, имеющих общее происхождение
38. Астероиды, болиды и метеориты.
39. Кометы, их открытие и особенности движения, физическая природа комет.
40. Метеоры и метеорные потоки
41. Энергия Солнца.
42. Строение Солнца.
43. Солнечная атмосфера и солнечная активность.
44. Солнечно – земные связи

45. Годичный параллакс и расстояния до звёзд.
46. Цвет, спектры и температура звёзд
47. Видимая и абсолютная звёздная величина.
48. Светимость звёзд
49. Двойные звезды.
50. Массы звёзд.
51. Размеры звёзд.
52. Плотность вещества звёзд
53. Цефеиды, новые звезды, сверхновые звезды
54. Закономерности в мире звёзд.
55. Эволюция звёзд
56. Млечный путь и Галактика.
57. Звёздные скопления и ассоциации.
58. Движение звёзд в Галактике.
59. Движение Солнечной системы.
60. Вращение Галактики
61. Межзвездная пыль и газ.
62. Возникновение звёзд.
63. Нейтральный водопад и молекулярный газ.
64. Магнитное поле, космические лучи и радиоизлучение
65. Основные характеристики галактик, радиогалактики и квазары
66. Метагалактика и космология

ПЕРЕЧЕНЬ ТЕМ ИНДИВИДУАЛЬНЫХ ПРОЕКТОВ

1. Звёздные карты и небесные координаты
2. Небесная сфера и видимые движения светил.
3. Истинное движение планет.
4. Астрономические координаты.
5. Затмения, периодичность затмений
6. Роль научного мировоззрения.
7. Взгляд на солнечную систему.
8. Применение законов Кеплера
9. Роль наблюдений в астрономии.
10. Методы астрономических наблюдений.
11. Физические характеристики объектов по результатам наблюдений.
12. Двадцать самых ярких звёзд.
13. Глаза, уши и руки астрономов
14. Марс издали и вблизи.
15. Ещё раз о жизни на Марсе.
16. Первые люди на Луне и луноходы.

17. На окраинах Солнечной Системы
18. И Солнце не без пятен;
19. Химия Солнца;
20. Звёздное население (разнообразие звёзд во Вселенной);
21. Мир заездных скоплений
22. Галактики – острова Вселенной.
23. Есть ли граница мира и что за ней.
24. Взаимодействие Галактик.
25. Космогония по Лапласу.
26. Теория О.Ю. Шмидта

Профессиональное образовательное учреждение
«Уральский региональный колледж»

Утверждаю

Директор ПОУ «УРК»

 А.В. Молодчик

"01" июня 2021 года



**РАБОЧАЯ ПРОГРАММА
УЧЕБНОЙ ДИСЦИПЛИНЫ**

ОУД. 09 ОБЩЕСТВОЗНАНИЕ

для специальности

54.02.01 Дизайн (по отраслям)

среднего профессионального образования базовой подготовки

Одобрена:

Цикловой (методической) комиссией

Утверждена:

Директором ПОУ «Уральский региональный колледж»

Молодчиком А.В.

Рабочая программа учебной дисциплины разработана в соответствии с требованиями Федерального государственного образовательного стандарта среднего общего образования (Приказ Министерства образования и науки РФ от 17 мая 2012 г. N 413 "Об утверждении федерального государственного образовательного стандарта среднего общего образования" (с изменениями и дополнениями от 29 декабря 2014 г., 31 декабря 2015 г., 29 июня 2017 г., 24 сентября, 11 декабря 2020 г.)), с учетом примерной основной образовательной программы среднего общего образования (решение федерального учебно-методического объединения по общему образованию - протокол от 28 июня 2016 г. № 2/16-з), Федерального государственного образовательного стандарта среднего профессионального образования (ФГОС СПО) по специальности 54.02.01 Дизайн (по отраслям) базовой подготовки, базисного учебного плана.

Организация-разработчик: Профессиональное образовательное учреждение «Уральский региональный колледж»

Разработчики: Панова Л.В., преподаватель общеобразовательных дисциплин высшей квалификационной категории

СОДЕРЖАНИЕ

1. ПАСПОРТ РАБОЧЕЙ ПРОГРАММЫ УЧЕБНОЙ ДИСЦИПЛИНЫ	стр. 4
2. СТРУКТУРА И СОДЕРЖАНИЕ УЧЕБНОЙ ДИСЦИПЛИНЫ	7
3. УСЛОВИЯ РЕАЛИЗАЦИИ УЧЕБНОЙ ДИСЦИПЛИНЫ	17
4. КОНТРОЛЬ И ОЦЕНКА РЕЗУЛЬТАТОВ ОСВОЕНИЯ УЧЕБНОЙ ДИСЦИПЛИНЫ	20

1. ПАСПОРТ РАБОЧЕЙ ПРОГРАММЫ УЧЕБНОЙ ДИСЦИПЛИНЫ

1.1. Область применения программы

Рабочая программа учебной дисциплины ОУД. 09 Обществознание является частью основной профессиональной образовательной программы в соответствии с требованиями ФГОС СОО, ФГОС по специальности СПО 54.02.01 Дизайн (по отраслям) базового уровня, укрупненной группы специальностей 54.00.00 Изобразительные и прикладные виды искусств

1.2 Место дисциплины в структуре основной профессиональной образовательной программы: дисциплина входит в общеобразовательные учебные дисциплины (по выбору из обязательных предметных областей).

1.3. Планируемые результаты освоения учебной дисциплины.

Освоение содержания учебной дисциплины ОУД. 09 Обществознание обеспечивает достижение обучающимися следующих результатов:

личностных:

- 1) российскую гражданскую идентичность, патриотизм, уважение к своему народу, чувства ответственности перед Родиной, гордости за свой край, свою Родину, прошлое и настоящее многонационального народа России, уважение государственных символов (герб, флаг, гимн);
- 2) гражданскую позицию как активного и ответственного члена российского общества, осознающего свои конституционные права и обязанности, уважающего закон и правопорядок, обладающего чувством собственного достоинства, осознанно принимающего традиционные национальные и общечеловеческие гуманистические и демократические ценности;
- 3) готовность к служению Отечеству, его защите;
- 4) сформированность мировоззрения, соответствующего современному уровню развития науки и общественной практики, основанного на диалоге культур, а также различных форм общественного сознания, осознание своего места в поликультурном мире;
- 5) сформированность основ саморазвития и самовоспитания в соответствии с общечеловеческими ценностями и идеалами гражданского общества; готовность и способность к самостоятельной, творческой и ответственной деятельности;
- 6) толерантное сознание и поведение в поликультурном мире, готовность и способность вести диалог с другими людьми, достигать в нем взаимопонимания, находить общие цели и сотрудничать для их достижения, способность противостоять идеологии экстремизма, национализма, ксенофобии, дискриминации по социальным, религиозным, расовым, национальным признакам и другим негативным социальным явлениям;
- 7) навыки сотрудничества со сверстниками, детьми младшего возраста, взрослыми в образовательной, общественно полезной, учебно-исследовательской, проектной и других видах деятельности;
- 8) нравственное сознание и поведение на основе усвоения общечеловеческих ценностей;

- 9) готовность и способность к образованию, в том числе самообразованию, на протяжении всей жизни; сознательное отношение к непрерывному образованию как условию успешной профессиональной и общественной деятельности;
- 10) эстетическое отношение к миру, включая эстетику быта, научного и технического творчества, спорта, общественных отношений;
- 11) принятие и реализацию ценностей здорового и безопасного образа жизни, потребности в физическом самосовершенствовании, занятиях спортивно-оздоровительной деятельностью, неприятие вредных привычек: курения, употребления алкоголя, наркотиков;
- 12) бережное, ответственное и компетентное отношение к физическому и психологическому здоровью, как собственному, так и других людей, умение оказывать первую помощь;
- 13) осознанный выбор будущей профессии и возможностей реализации собственных жизненных планов; отношение к профессиональной деятельности как возможности участия в решении личных, общественных, государственных, общенациональных проблем;
- 14) сформированность экологического мышления, понимания влияния социально-экономических процессов на состояние природной и социальной среды; приобретение опыта эколого-направленной деятельности;
- 15) ответственное отношение к созданию семьи на основе осознанного принятия ценностей семейной жизни.

Метапредметных:

- 1) умение самостоятельно определять цели деятельности и составлять планы деятельности; самостоятельно осуществлять, контролировать и корректировать деятельность; использовать все возможные ресурсы для достижения поставленных целей и реализации планов деятельности; выбирать успешные стратегии в различных ситуациях;
- 2) умение продуктивно общаться и взаимодействовать в процессе совместной деятельности, учитывать позиции других участников деятельности, эффективно разрешать конфликты;
- 3) владение навыками познавательной, учебно-исследовательской и проектной деятельности, навыками разрешения проблем; способность и готовность к самостоятельному поиску методов решения практических задач, применению различных методов познания;
- 4) готовность и способность к самостоятельной информационно-познавательной деятельности, владение навыками получения необходимой информации из словарей разных типов, умение ориентироваться в различных источниках информации, критически оценивать и интерпретировать информацию, получаемую из различных источников;
- 5) умение использовать средства информационных и коммуникационных технологий (далее - ИКТ) в решении когнитивных, коммуникативных и организационных задач с соблюдением требований эргономики, техники безопасности, гигиены, ресурсосбережения, правовых и этических норм, норм информационной безопасности;

6) умение определять назначение и функции различных социальных институтов;

7) умение самостоятельно оценивать и принимать решения, определяющие стратегию поведения, с учетом гражданских и нравственных ценностей;

8) владение языковыми средствами - умение ясно, логично и точно излагать свою точку зрения, использовать адекватные языковые средства;

9) владение навыками познавательной рефлексии как осознания совершаемых действий и мыслительных процессов, их результатов и оснований, границ своего знания и незнания, новых познавательных задач и средств их достижения.

предметных:

1) сформированность знаний об обществе как целостной развивающейся системе в единстве и взаимодействии его основных сфер и институтов;

2) владение базовым понятийным аппаратом социальных наук;

3) владение умениями выявлять причинно-следственные, функциональные, иерархические и другие связи социальных объектов и процессов;

4) сформированность представлений об основных тенденциях и возможных перспективах развития мирового сообщества в глобальном мире;

5) сформированность представлений о методах познания социальных явлений и процессов;

6) владение умениями применять полученные знания в повседневной жизни, прогнозировать последствия принимаемых решений;

7) сформированность навыков оценивания социальной информации, умений поиска информации в источниках различного типа для реконструкции недостающих звеньев с целью объяснения и оценки разнообразных явлений и процессов общественного развития

1.4. Количество учебной нагрузки обучающихся в часах на освоение программы дисциплины:

Объем образовательной нагрузки обучающихся **261** часов, в том числе: всего учебных занятий обучающегося **174** часа; практических занятий- **38** часов, самостоятельной работы обучающихся- 87 ч

2. СТРУКТУРА И СОДЕРЖАНИЕ УЧЕБНОЙ ДИСЦИПЛИНЫ

2.1. Объем учебной дисциплины и виды учебной работы

Вид учебной работы	Объем часов
Объем образовательной нагрузки	261
Всего учебных занятий	174
в том числе:	
теоретическое обучение	136
практические занятия	38
лабораторные работы	-
Самостоятельная учебная работа	87
Консультации	-
Промежуточная аттестация в форме экзамена	-

2.2 Содержание учебной дисциплины Обществознание

Наименование разделов и тем	Содержание учебного материала, лабораторные и практические работы, самостоятельная работа обучающихся, курсовая работа (проект) (если предусмотрены)	Объем часов	Коды компетенций, формированию которых способствует элемент программы
Раздел 1.	Человек и общество.	38	
Тема 1.1. Природа человека, врождённые и приобретённые качества	Содержание учебного материала:	18	
	1.1.1. Философские представления о социальных качествах человека. Человек, индивид, личность. Самосознание и социальное поведение. Цель и смысл человеческой жизни.	2	OK1,OK2,OK5 OK6,OK8
	1.1.2 Деятельность человека. Виды деятельности. Творчество. Человек в учебной и трудовой деятельности.	2	
	1.1.3 Основные виды профессиональной деятельности. Выбор профессии. Профессиональное самоопределение.	2	
	1.1.4. Свобода как условие самореализации личности. Свобода человека и ее ограничители (внутренние — со стороны самого человека и внешние — со стороны общества). Выбор и ответственность за его последствия. Гражданские качества личности	2	
	1.1.5. Проблема познаваемости мира. Понятие истины, ее критерии. Виды человеческих знаний.	2	
	1.1.6. Мировоззрение. Типы мировоззрения. Основные особенности научного мышления.	2	
	1.1.7. Человек в группе. Многообразие мира общения.. Проблемы межличностного общения в молодежной среде. Особенности самоидентификации личности в малой группе на примере молодежной среды. Межличностные конфликты. Истоки конфликтов в среде молодежи.	2	
	1.1.8. Практическое занятие. Межличностное общение и взаимодействие.	2	
Самостоятельная работа: Индивидуальное задание: на основании материала учебника (Важенин А.Г. Обществознание. Стр. 28-29), составьте логическую схему «Формы	2	OK1, OK2, OK6	

	<p>трудовой деятельности». Классифицируйте вашу будущую трудовую деятельность (согласно профессии)</p> <p>Творческое задание. Сформулируйте правила общения специалистов-дизайнеров</p>		
Тема 1.2 Общество как сложная система	Содержание учебного материала:	20	ОК1, ОК4, ОК5 ОК6, ОК7, ОК9
	1.2.1. Представление об обществе как сложной динамической системе. Подсистемы и элементы общества. Основные институты общества, их функции.	2	
	1.2.2. Общество и природа. Значение техногенных революций: аграрной, индустриальной, информационной. Противоречивость воздействия людей на природную среду.	2	
	1.2.3. Многовариантность общественного развития. Эволюция и революция как формы социального изменения. Понятие общественного прогресса.	2	
	1.2.4. Общество: традиционное, индустриальное, постиндустриальное (информационное).	2	
	1.2.5. Практическое занятие. Сферы общества	2	
	1.2.6. Глобализация человеческого общества. Глобальные проблемы человечества Контрольная работа №1	2	
	Самостоятельная работа: Исследовательская работа на тему «Я и сферы общества». Письменно ответить на вопросы. Индивидуальное задание: составить схему «Виды социальных изменений». Ответить на вопросы.	8	
Раздел 2.	Духовная культура человека и общества.	30	
Тема 2.1 Духовная культура личности и общества	Содержание учебного материала:	10	ОК1, ОК4
	2.1.1. Понятие о культуре. Духовная культура личности и общества, её значение в общественной жизни.	2	
	2.1.2. Культура народная, массовая и элитарная.	2	
	2.1.3. Практическое занятие: Культура профессиональной деятельности	2	
	Самостоятельная работа: Индивидуальное задание. Используя интернет-ресурсы, а также другие	4	

	источники информации сформулируйте определения понятиям: «культура труда», «культура профессиональной деятельности»		
Тема 2.2 Наука и образование в современном мире	Содержание учебного материала:	10	
	2.2.1. Наука. Естественные и социально-гуманитарные науки.. Значимость труда ученого, его особенности. Свобода научного поиска. Ответственность ученого перед обществом.	2	OK1, OK4, OK5, OK6, OK7, OK8
	2.2.2. Образование как способ передачи знаний и опыта. Роль образования в жизни современного человека и общества. Правовое регулирование образования. Порядок приема в образовательные учреждения профессионального образования. Система образования в Российской Федерации	2	
	2.2.3. Практическое занятие . Государственные гарантии в получении образования. Профессиональное образование.	2	
	Самостоятельная работа: Сообщение- презентация на тему «Особенности среднего профессионального образования в РФ и регионе». Подготовка к дискуссии на тему «Общественная значимость и личностный смысл образования»	4	
Содержание учебного материала:	10		
Тема 2.3. Мораль, искусство и религия как элементы духовной культуры	2.3.1. Мораль. Основные принципы и нормы морали. Гуманизм. Добро и зло. Долг и совесть. Моральный выбор. Моральный самоконтроль личности. Моральный идеал	2	OK1, OK2, OK4,OK5,OK6,OK7
	2.3.2. Религия как феномен культуры. Мировые религии. Свобода совести. Религиозные объединения Российской Федерации.	2	
	2.3.3. Практическое занятие. Мировые религии, их особенности..	2	
	2.3.4. Искусство и его роль в жизни людей. Виды искусства. Контрольная работа №2	2	
	Самостоятельная работа: Реферат «Мировые религии, их особенности».	2	
Раздел 3.	Экономика	56	
	Содержание учебного материала:	14	

3.1. Экономика и экономическая наука. Экономические системы	3.1.1. Экономика семьи. Экономика как наука и хозяйство. Главные вопросы экономики. Потребности. Выбор и альтернативная стоимость. Ограниченность ресурсов.	2	OK1,OK4,OK9
	3.1.2 Факторы производства. Разделение труда, специализация и обмен..	2	
	3.1.3 Практическое занятие Типы экономических систем.	4	
	Самостоятельная работа: Заполнить таблицу «Типы экономических систем» Решение задач	6	
3.2 Рынок. Фирма. Роль государства в экономике	Содержание учебного материала:	18	
	3.2.1 Рынок одного товара. Спрос. Факторы спроса. Предложение. Факторы предложения. Рыночное равновесие. Основные рыночные структуры: совершенная и несовершенная конкуренция	2	OK1,OK2,OK3,OK4,OK5,OK9
	3.2.2 Роль фирм в экономике. Издержки, выручка, прибыль. Производительность труда.	2	
	3.2.3. Основные организационные формы бизнеса в России. Основные источники финансирования бизнеса.	2	
	3.2.4 Акции и облигации. Фондовый рынок. Основы менеджмента и маркетинга. Банковская система. Роль Центрального банка. Основные операции коммерческих банков.	2	
	3.2.5. Инфляция. Виды, причины и последствия инфляции. Антиинфляционные меры. Основы денежной политики государства. Частные и общественные блага. Функции государства в экономике. Понятие ВВП и его структура. Экономический рост и развитие. Экономические циклы. Виды налогов. Государственные расходы. Государственный бюджет. Государственный долг	2	
	3.2.7. Практическое занятие. Деньги и их роль в экономике	2	
	Самостоятельная работа: Решение задач	6	
3.3. Рынок труда и безработица	Содержание учебного материала:	12	
	3.3.1 Спрос на труд и его факторы. Предложение труда. Факторы предложения труда. Роль профсоюзов и государства на рынках труда.	2	OK1,OK3,OK5,OK6,OK7,OK8
	3.3.2 Человеческий капитал. Понятие безработицы, ее причины и экономические последствия. Рациональный потребитель. Защита прав потребителя.	2	

	3.3.3 Практическое занятие . Основные доходы и расходы семьи. Реальный и номинальный доход. Сбережения. Решение задач	2	
	Самостоятельная работа: Эссе на тему «Роль профсоюзов и государства на рынках труда» Решение задач	6	
3.4.Основные проблемы экономики России. Элементы международной экономики	Содержание учебного материала:	12	OK4,OK5,OK9
	3.4.1 Становление современной рыночной экономики России. Особенности современной экономики России, ее экономические институты. Основные проблемы экономики России и ее регионов. Антикоррупционная политика государства. Россия в мировой экономике.	1	
	3.4.2 Практическое занятие . Государственная политика в области международной торговли. Глобальные экономические проблемы	2	
	Контрольная работа №3	1	
	Самостоятельная работа: Подготовить сообщение- презентацию на одну из тем: - Государственная политика в области международной торговли - Глобальные экономические проблемы 2. Используя материалы СМИ, привести примеры интеграции России в мировую экономику. Тестовые задания	8	
Раздел 4.	Социальные отношения.	37	
Тема 4.1. Социальная роль и стратификация	Содержание учебного материала:	12	OK1, OK3 ,OK4, OK5, OK6, OK7, OK8
	4.1.1. Социальная стратификация. Социальная роль. Социальная мобильность. Социальные роли человека в семье и трудовом коллективе.	2	
	4.1.2. Социальный статус и престиж. Престижность профессиональной деятельности	2	
	4.1.3. Практическое занятие. Социальный статус и престиж	2	
	Самостоятельная работа: Составьте схему: «Ролевой набор специалиста- логиста». Реферат на тему «Самые престижные профессии 2021 г. в России». Определите престижность вашей профессии	6	
Тема 4.2. Социальные	Содержание учебного материала:	9	

нормы и конфликты.	4.2.1. Социальный контроль. Виды социальных норм и санкций. Самоконтроль.	2	OK1,OK2,OK4,OK6
	4.2.2 Девиантное поведение, его формы проявления. Профилактика негативных форм девиантного поведения среди молодёжи. Опасность наркомании, алкоголизма. Социальная и личностная значимость здорового образа жизни	2	
	4.2.3. Практическое занятие. Социальные конфликты	2	
	Самостоятельная работа: Используя материалы средств массовой информации приведите примеры проявления девиантного поведения в обществе. Эссе на тему «Социальная и личностная значимость здорового образа жизни».	3	
Тема 4.3. Важнейшие социальные общности и группы	Содержание учебного материала:	16	
	4.3.1. Особенности социальной стратификации в современной России. Демографические, профессиональные поселенческие и иные группы .	2	OK1,OK3,OK4,OK6, OK9
	4.3.2. Молодёжь как социальная группа. Особенности молодежной политики в Российской Федерации	2	
	4.3.3. Этнические общности. Межнациональные отношения, этносоциальные конфликты, пути их разрешения. Конституционные принципы национальной политики в РФ.	2	
	4.3.4. Семья как малая социальная группа. Семья и брак. Современная демографическая ситуация в Российской Федерации. Семейное право и семейные правоотношения. Понятие семейных правоотношений. Порядок, условия заключения и расторжения брака. Права и обязанности супругов.	1	
	4.3.5. Практическое занятие. Правовое регулирование брачно-семейных отношений	4	
	Контрольная работа №4	1	
Самостоятельная работа: Подготовка сообщения- презентации «Конституционные принципы национальной политики в РФ». Используя различные источники информации проведите социологическое исследование. Подготовьте сообщение-презентацию на тему «Современная демографическая ситуация в Российской Федерации».	4		

Раздел 5	Политика	40	
Тема 5.1. Политика и власть. Государство в политической системе	Содержание учебного материала:	18	
	5.1.1. Понятие власти. Типы общественной власти. Политика как общественное явление. Политическая система, её внутренняя структура.	2	OK1,OK2,OK4,OK5, OK9
	5.1.2. Политические институты. Государство как политический институт. Признаки государства. Государственный суверенитет	2	
	5.1.3. Внутренние и внешние функции государства. Особенности функционального назначения современных государств. Формы государства: формы правления, территориально-государственное устройство, политический режим.	6	
	5.1.4. Правовое государство, понятие и признаки.	2	
	5.1.5. Практическое занятие. Форма государства	2	
	Самостоятельная работа: 1. Эссе на одну из предложенных тем. 2. Используя интернет-ресурсы, средства массовой информации проведите исследование и сравните экономическую политику государств с монархической и республиканской формами правления, а также с демократическим и антидемократическим режимами.	4	
Тема 5.2. Участники политического процесса	Содержание учебного материала:	22	
	5.2.1. Личность и государство. Политический статус личности. Политическое участие и его типы. Причины и особенности экстремистских форм политического участия.	4	OK1, OK2,OK3,OK4 OK5 OK6,OK7,OK9
	5.2.2. Гражданское общество и государство.	2	
	5.2.3. Отличительные черты выборов в демократическом обществе. Избирательная кампания в Российской Федерации.	2	
	5.2.4. Политические партии и движения, их классификация.. Законодательное регулирование деятельности партий в Российской Федерации. Роль средств массовой информации в политической жизни общества. Влияние СМИ на позиции избирателя во время предвыборных кампаний.	2	
	5.2.5. Практическое занятие Современные идейно-политические системы: консерватизм, либерализм, социал-демократия, коммунизм	4	
	Контрольная работа №5	2	
	Самостоятельная работа: Творческое задание. Составление агитационной политической	6	

	программы выборов в кандидаты Президента РФ. Индивидуальное задание. Составление сравнительной таблицы: «Политические партии современной России».		
Раздел 6.	Право	60	
6.1. Правовое регулирование общественных отношений	Содержание учебного материала:	22	OK1,OK2,OK4,OK5 ,OK6
	6.1.1. Юриспруденция как общественная наука. Право в системе социальных норм. Правовые и моральные нормы.	2	
	6.1.2 Система права: основные институты, отрасли права. Частное и публичное право. Основные формы права.	4	
	6.1.3 Нормативные правовые акты и их характеристика. Порядок принятия и вступления в силу законов в РФ. Действие нормативных правовых актов во времени, в пространстве и по кругу лиц.	4	
	6.1.4. Правовые отношения и их структура. Правомерное и противоправное поведение. Виды противоправных поступков. Юридическая ответственность и ее задачи. Правовые способы борьбы с коррупцией.	4	
	6.1.5.Практическое занятие . Система нормативно- правовых актов РФ	2	
	Самостоятельная работа: Подготовить сообщение на одну из предложенных тем: - Социальные нормы в первобытном обществе; - Судебный прецедент как источник права: плюсы и минусы; - Система нормативно- правовых актов РФ; - Обратная сила закона в РФ.	6	
6.2. Основы конституционного права Российской Федерации	Содержание учебного материала:	14	OK1,OK2,OK4, OK5,OK8,OK9
	6.2.1. Конституционное право как отрасль российского права. Основы конституционного строя Российской Федерации.	2	
	6.2.2. Система государственных органов Российской Федерации. Законодательная власть. Исполнительная власть. Институт президентства. Местное самоуправление.	2	
	6.2.3. Правоохранительные органы Российской Федерации. Судебная система Российской Федерации. Адвокатура. Нотариат.	2	
	6.2.4 Понятие гражданства. Порядок приобретения и прекращения гражданства в РФ.	2	
	6.2.5.Практическое занятие. Основные конституционные права и	2	

	обязанности граждан в России.		
	Самостоятельная работа: Подготовить сообщение (презентацию) на одну из предложенных тем: - Права и обязанности полиции в РФ - Право на получение квалифицированной юридической помощи и его реализации в РФ. - Исполнение судебных решений в современной России	4	
6.3. Отрасли российского права	Содержание учебного материала:	24	OK1,OK2,OK3,OK4, OK5,OK6,OK7,OK8
	6.3.1 Гражданское право и гражданские правоотношения. Физические лица. Юридические лица. Гражданско-правовые договоры. Правовое регулирование предпринимательской деятельности.	2	
	6.3.2. Трудовое право и трудовые правоотношения. Понятие трудовых правоотношений. Занятость и трудоустройство. Органы трудоустройства. Порядок приема на работу. Трудовой договор: понятие и виды, порядок заключения и расторжения.	4	
	6.3.3. Правовое регулирование трудовой деятельности несовершеннолетних. Коллективный договор. Роль профсоюзов в трудовых правоотношениях. Трудовые споры и порядок их разрешения. Заработная плата. Правовые основы социальной защиты и социального обеспечения.	2	
	6.3.4 Административное право и административные правоотношения. Административные проступки. Административная ответственность.	2	
	6.3.5. Уголовное право. Преступление как наиболее опасное противоправное деяние. Состав преступления.	2	
	6.3.6. Уголовная ответственность. Особенности уголовной ответственности несовершеннолетних. Обстоятельства, исключающие уголовную ответственность	2	
	6.3.7. Международное право. Контрольная работа №6	2	
	Самостоятельная работа: Подготовить сообщение- презентацию «Правовые основы социальной защиты и социального обеспечения». Составить развернутую схему «Виды преступлений по Уголовному кодексу РФ»	8	
	Всего:	261	

3. УСЛОВИЯ РЕАЛИЗАЦИИ УЧЕБНОЙ ДИСЦИПЛИНЫ

3.1. Требования к минимальному материально-техническому обеспечению

Реализация программы дисциплины требует наличия учебного кабинета общественных дисциплин.

Оборудование учебного кабинета:

- посадочные места по количеству обучающихся;
- рабочее место преподавателя;
- учебный комплект пособий «Обществознание»
- структурно-логические схемы;
- обобщающие таблицы;
- набор презентаций;
- учебно-методический комплект.

Технические средства обучения:

- компьютер с лицензионным программным обеспечением;
- мультимедиапроектор;
- принтер;
- экран..

3.2. Информационное обеспечение обучения

Перечень учебных изданий и электронных ресурсов для обучающихся и преподавателя, Интернет-ресурсов, справочной литературы

Для обучающихся:

1. Арбузкин, А. М. Обществознание. Часть первая : учебное пособие / А. М. Арбузкин. — 11-е изд. — Москва : Зерцало-М, 2019. — 312 с. — ISBN 978-5-94373-437-3. — Текст : электронный // Электронно-библиотечная система IPR BOOKS : [сайт]. — URL: <http://www.iprbookshop.ru/78888.html> (дата обращения: 26.01.2021). — Режим доступа: для авторизир. Пользователей

2. Арбузкин, А. М. Обществознание. Часть вторая : учебное пособие / А. М. Арбузкин. — 11-е изд. — Москва : Зерцало-М, 2019. — 376 с. — ISBN 978-5-94373-438-0. — Текст : электронный // Электронно-библиотечная система IPR BOOKS : [сайт]. — URL: <http://www.iprbookshop.ru/78887.html> (дата обращения: 26.01.2021). — Режим доступа: для авторизир. Пользователей

3. Бердников, И. П. Обществознание : учебное пособие для СПО / И. П. Бердников. — Саратов : Профобразование, Ай Пи Эр Медиа, 2018. — 96 с. — ISBN 978-5-4486-0368-6, 978-5-4488-0182-2. — Текст : электронный // Электронно-библиотечная система IPR BOOKS : [сайт]. — URL: <http://www.iprbookshop.ru/74502.html> (дата обращения: 26.01.2021). — Режим доступа: для авторизир. Пользователей

4. Васильев, М. В. Обществознание : учебник / М. В. Васильев. — Москва : Ай Пи Ар Медиа, 2020. — 377 с. — ISBN 978-5-4497-0740-6. — Текст : электронный // Электронно-библиотечная система IPR BOOKS : [сайт]. — URL: <http://www.iprbookshop.ru/98513.html> (дата обращения: 26.01.2021). — Режим доступа: для авторизир. Пользователей

5. Васильев, М. В. Обществознание : учебник для СПО / М. В. Васильев. — Саратов, Москва : Профобразование, Ай Пи Ар Медиа, 2020. — 375 с. — ISBN 978-5-4488-0901-9, 978-5-4497-0739-0. — Текст : электронный // Электронно-библиотечная система IPR BOOKS : [сайт]. — URL: <http://www.iprbookshop.ru/98514.html> (дата обращения: 26.01.2021). — Режим доступа: для авторизир. Пользователей

6. Кудина М.В. Обществознание: учебник для 10–11 классов общеобразовательных организаций. Базовый уровень: в 2 ч. Ч. 1 / М.В. Кудина, М.В. Рыбакова, Г.В. Пушкарева. - Москва : Русское слово, 2021. - 384 с. - ISBN 978-5-533-00937-9_21. - URL: <https://www.ibooks.ru/bookshelf/374153/reading> - Текст: электронный.

7. Кудина М.В. Обществознание: учебник для 10–11 классов общеобразовательных организаций. Базовый уровень: в 2 ч. Ч. 2 / М.В. Кудина, М.В. Рыбакова, Г.В. Пушкарева. - Москва : Русское слово, 2021. - 424 с. - ISBN 978-5-533-00938-6_21. - URL: <https://www.ibooks.ru/bookshelf/374154/reading> - Текст: электронный.

Для преподавателя:

1. Волков, А. М. Обществознание. Основы государства и права : учебник для среднего профессионального образования / А. М. Волков, Е. А. Лютягина ; под общей редакцией А. М. Волкова. — 2-е изд., перераб. и доп. — Москва : Издательство Юрайт, 2019. — 235 с. — (Профессиональное образование). — ISBN 978-5-534-04245-0. — Текст : электронный // ЭБС Юрайт [сайт]. — URL: <http://biblio-online.ru/bcode/438822> (дата обращения: 26.01.2021).

2. Обществознание : учебник для среднего профессионального образования / Б. И. Федоров [и др.] ; под редакцией Б. И. Федорова. — 2-е изд., перераб. и доп. — Москва : Издательство Юрайт, 2020. — 410 с. — (Профессиональное образование). — ISBN 978-5-534-13751-4. — Текст : электронный // ЭБС Юрайт [сайт]. — URL: <http://biblio-online.ru/bcode/466776> (дата обращения: 26.01.2021)

3. Обществознание в 2 ч. Часть 1 : учебник для среднего профессионального образования / Н. В. Агафонова [и др.] ; под редакцией Н. В. Агафоновой. — 6-е изд., перераб. и доп. — Москва : Издательство Юрайт, 2021. — 321 с. — (Профессиональное образование). — ISBN 978-5-534-14015-6. — Текст : электронный // ЭБС Юрайт [сайт]. — URL: <http://biblio-online.ru/bcode/467472> (дата обращения: 26.01.2021).

4. Обществознание в 2 ч. Часть 2 : учебник для среднего профессионального образования / Н. В. Агафонова [и др.] ; под редакцией Н.

В. Агафоновой. — 5-е изд., перераб. и доп. — Москва : Издательство Юрайт, 2021. — 280 с. — (Профессиональное образование). — ISBN 978-5-534-03247-5. — Текст : электронный // ЭБС Юрайт [сайт]. — URL: <http://biblio-online.ru/bcode/467572> (дата обращения: 26.01.2021).

5. Обществознание : учебник для СПО / В. И. Купцов [и др.] ; под ред. В. И. Купцова. — М. : Издательство Юрайт, 2019. — 242 с. — (Серия : Профессиональное образование). — ISBN 978-5-534-05353-1. — Режим доступа : www.biblio-online.ru/book/1E1DE083-EA51-44DF-9989-E15AF50F3436.

6. Цечоев, В. К. Обществознание : учебник / В. К. Цечоев, А. Р. Швандерова. — 2-е изд. — Москва : Прометей, 2017. — 614 с. — ISBN 978-5-906879-21-9. — Текст : электронный // Электронно-библиотечная система IPR BOOKS : [сайт]. — URL: <http://www.iprbookshop.ru/94474.html> (дата обращения: 26.01.2021). — Режим доступа: для авторизир. Пользователей

Интернет ресурсы:

1. Официальный интернет-портал правовой информации: Электрон. ресурс. - Электрон. текст. дан. - Режим доступа: www.pravo.gov.ru. - Дата обращения: 15.10.2018

2. Официальный сайт Государственной Думы РФ: Электрон. ресурс. - Электрон. текст. дан. - Режим доступа: www.duma.gov.ru. - Дата обращения: 15.10.2018

3. Официальный сайт Правительства РФ: Электрон. ресурс. - Электрон. текст. дан. - Режим доступа: <http://government.ru>. - Дата обращения: 15.10.2018

4. Официальный сайт министерства труда и социальной защиты: Электрон. ресурс. - Электрон. текст. дан. - Режим доступа: www.rosmintrud.ru. - Дата обращения: 15.10.2018

5. «ГАРАНТ» — информационно-правовой портал: Электрон. ресурс. - Электрон. текст. дан. - Режим доступа: www.base.garant.ru. - Дата обращения: 15.10.2018

4. КОНТРОЛЬ И ОЦЕНКА РЕЗУЛЬТАТОВ ОСВОЕНИЯ ДИСЦИПЛИНЫ

4.1 Оценивание личностных результатов

Формирование личностных результатов обеспечивается в ходе реализации всех компонентов образовательной деятельности, включая внеурочную деятельность. Достижение личностных результатов не выносятся на итоговую оценку обучающихся, а является предметом оценки эффективности воспитательно-образовательной деятельности образовательной организации.

Универсальные учебные действия	Личностные результаты обучающихся	Формы и методы контроля и оценки
1.Самоопределение (личностное, жизненное, профессиональное)	1.1. Сформированность российской гражданской идентичности, патриотизма, уважения к своему народу, чувства ответственности перед Родиной, гордости за свой край, свою Родину, прошлое и настоящее многонационального народа России, сформированность уважения государственных символов (герб, флаг, гимн)	Диагностическое обследование на основе метода экспертных оценок
	1.2. Сформированность гражданской позиции как активного и ответственного члена российского общества, осознающего свои конституционные права и обязанности, уважающего закон и правопорядок	Внутренний мониторинг по результатам наблюдения в ходе учебных занятий и внеурочной деятельности, в т.ч.:
	1.3. Обладание чувством собственного достоинства	внеклассные мероприятия, неделя ЦМК, экскурсии,
	1.4. Принятие традиционных национальных и общечеловеческих гуманистических и демократических ценностей	общественные поручения и т.д.
	1.5. Готовность к служению Отечеству, его защите	
	1.6. Сформированность отношения к профессиональной деятельности как возможности участия в решении личных, общественных, государственных, общенациональных проблем	
	1.7. Сформированность мировоззрения, соответствующего	

	современному уровню развития науки и общественной практики, основанного на диалоге культур, а также различных форм общественного сознания, осознание своего места в поликультурном мире	
2.Смыслообразование	2.1. Сформированность основ саморазвития и самовоспитания в соответствии с общечеловеческими ценностями и идеалами гражданского общества	Диагностическое обследование на основе метода экспертных оценок
	2.2. Готовность и способность к самостоятельной, творческой и ответственной деятельности	
	2.3. Сформированность навыков сотрудничества со сверстниками, детьми младшего возраста, взрослыми в образовательной, общественно полезной, учебно-исследовательской, проектной и других видах деятельности	Внутренний мониторинг по результатам наблюдения в ходе учебных занятий и внеурочной деятельности, в т.ч.: внеклассные мероприятия, неделя ЦМК, экскурсии, общественные поручения и т.д
	2.4. Сформированность толерантного сознания и поведения в поликультурном мире, готовность и способность вести диалог с другими людьми, достигать в нем взаимопонимания, находить общие цели и сотрудничать для их достижения	
	2.5. Сформированность способности противостоять идеологии экстремизма, национализма, ксенофобии, дискриминации по социальным, религиозным, расовым, национальным признакам и другим негативным социальным явлениям	
	2.6. Принятие и реализация ценностей здорового и безопасного образа жизни, наличие потребности в физическом самосовершенствовании, занятиях спортивно-оздоровительной деятельностью, неприятие вредных привычек: курения, употребления алкоголя, наркотиков	
	2.7. Сформированность бережного, ответственного и компетентного отношения к физическому и психологическому здоровью, как собственному, так и других людей,	

	умение оказывать первую помощь	
	2.8. Готовность и способность к образованию, в том числе самообразованию, на протяжении всей жизни	
	2.9. Сформированность сознательного отношения к непрерывному образованию как условию успешной профессиональной и общественной деятельности	
3.Нравственно-этическая ориентация	3.1.Сформированность нравственного сознания и поведения на основе усвоения общечеловеческих ценностей	<p>Диагностическое обследование на основе метода экспертных оценок</p> <p>Внутренний мониторинг по результатам наблюдения в ходе учебных занятий и внеурочной деятельности, в т.ч.:</p> <p>внеклассные мероприятия, неделя ЦМК, экскурсии, общественные поручения и т.д</p>
	3.2. Сформированность экологического мышления, понимания влияния социально-экономических процессов на состояние природной и социальной среды; приобретение опыта эколого-направленной деятельности	
	3.3. Сформированность ответственного отношения к созданию семьи на основе осознанного принятия ценностей семейной жизни	
	3.4. Сформированность эстетического отношения к миру, включая эстетику быта, научного и технического творчества, спорта, общественных отношений	

4.2. Оценивание метапредметных результатов

Оценка метапредметных результатов представляет собой оценку достижения планируемых результатов освоения рабочей программы, которые представлены тремя группами универсальных учебных действий

Универсальные учебные действия	Метапредметные планируемые результаты	Формы и методы контроля и оценки
Регулятивные универсальные учебные действия		
<i>P₁</i> Целеполагание	<p><i>P_{1.1}</i> Самостоятельно определять цели деятельности, задавать параметры и критерии, по которым можно определить, что цель достигнута;</p> <p><i>P_{1.2}</i> Ставить и формулировать собственные задачи в образовательной деятельности и жизненных ситуациях</p>	<p>Индивидуальный проект</p> <p>Групповая экспертная оценка</p>
<i>P₂</i> Планирование	<i>P_{2.1}</i> Выбирать путь достижения цели, планировать решение поставленных задач, оптимизируя материальные и нематериальные затраты	<p>Индивидуальный проект</p> <p>Групповая</p>

Универсальные учебные действия	Метапредметные планируемые результаты	Формы и методы контроля и оценки
	<p><i>P_{2.2}</i> Самостоятельно составлять планы деятельности</p> <p><i>P_{2.3}</i> Использовать все возможные ресурсы для достижения поставленных целей и реализации планов деятельности</p> <p><i>P_{2.4}</i> Выбирать успешные стратегии в различных ситуациях</p>	экспертная оценка
<i>P₃</i> Прогнозирование	<p><i>P_{3.1}</i> Оценивать ресурсы, в том числе время и другие нематериальные ресурсы, необходимые для достижения поставленной цели</p> <p><i>P_{3.2}</i> Организовывать эффективный поиск ресурсов, необходимых для достижения поставленной цели</p> <p><i>P_{3.3}</i> Оценивать возможные последствия достижения поставленной цели в деятельности, собственной жизни и жизни окружающих людей, основываясь на соображениях этики и морали</p>	Индивидуальный проект Групповая экспертная оценка
<i>P₄</i> Контроль и коррекция	<i>P_{4.1}</i> Самостоятельно осуществлять, контролировать и корректировать деятельность	Индивидуальный проект Групповая экспертная оценка
<i>P₅</i> Оценка	<i>P_{5.1}</i> Сопоставлять полученный результат деятельности с поставленной заранее целью	Индивидуальный проект Групповая экспертная оценка
<i>P₆</i> Познавательная рефлексия	<i>P_{6.1}</i> Владеть навыками познавательной рефлексии как осознания совершаемых действий и мыслительных процессов, их результатов и оснований, границ своего знания и незнания, новых познавательных задач и средств их достижения	Групповая экспертная оценка
<i>P₇</i> Принятие решений	<i>P_{7.1}</i> Самостоятельно оценивать и принимать решения, определяющие стратегию поведения, с учетом гражданских и нравственных ценностей	Групповая экспертная оценка
Познавательные универсальные учебные действия		
<i>P₈</i> Познавательные компетенции, включающие навыки учебно-исследовательской и проектной деятельности	<p><i>P_{8.1}</i> Искать и находить обобщенные способы решения задач</p> <p><i>P_{8.2}</i> Владеть навыками разрешения проблем</p> <p><i>P_{8.3}</i> Осуществлять самостоятельный поиск методов решения практических задач, применять различных методов познания</p> <p><i>P_{8.4}</i> Выстраивать индивидуальную образовательную траекторию, учитывая ограничения со стороны других участников и ресурсные ограничения</p> <p><i>P_{8.5}</i> Менять и удерживать разные позиции в познавательной деятельности</p> <p><i>P_{8.6}</i> Проявлять способность к инновационной, аналитической, творческой, интеллектуальной деятельности, в том числе учебно-исследовательской и проектной деятельности</p> <p><i>P_{8.7}</i> Самостоятельно применять приобретенные знания и способы действий при решении различных задач, используя знания одного или нескольких учебных предметов или предметных областей, в том числе в учебно-исследовательской и проектной деятельности;</p> <p><i>P_{8.8}</i> Владеть навыками учебно-исследовательской и</p>	Индивидуальный проект Групповая экспертная оценка

Универсальные учебные действия	Метапредметные планируемые результаты	Формы и методы контроля и оценки
	<p>проектной деятельности, а именно:</p> <p><i>П8.8.1</i> ставить цели и/или формулировать гипотезу исследования;</p> <p><i>П8.8.2</i> планировать работу;</p> <p><i>П8.8.3</i> осуществлять отбор и интерпретацию необходимой информации;</p> <p><i>П8.8.4</i> структурировать и аргументировать результаты исследования на основе собранных данных;</p> <p><i>П8.8.5</i> осуществлять презентацию результатов</p>	
<i>П9</i> Работа с информацией	<p><i>П9.1</i> Осуществлять развернутый информационный поиск и ставить на его основе новые (учебные и познавательные) задач</p> <p><i>П9.2</i> Критически оценивать и интерпретировать информацию с разных позиций, распознавать и фиксировать противоречия в информационных источниках</p> <p><i>П9.3</i> Выходить за рамки учебного предмета и осуществлять целенаправленный поиск возможностей для широкого переноса средств и способов действия</p> <p><i>П9.4</i> Осуществлять самостоятельную информационно-познавательную деятельность</p> <p><i>П9.5</i> Владеть навыками получения необходимой информации из словарей разных типов</p> <p><i>П9.6</i> Уметь ориентироваться в различных источниках информации</p> <p><i>П9.7</i> Критически оценивать и интерпретировать информацию, получаемую из различных источников</p>	Индивидуальный проект Групповая экспертная оценка
<i>П10</i> Моделирование	<i>П10.1</i> Использовать различные модельно-схематические средства для представления существенных связей и отношений, а также противоречий, выявленных в информационных источниках	Групповая экспертная оценка
<i>П11</i> ИКТ-компетентность	<i>П11</i> Использовать средства информационных и коммуникационных технологий (далее – ИКТ) в решении когнитивных, коммуникативных и организационных задач с соблюдением требований эргономики, техники безопасности, гигиены, ресурсосбережения, правовых и этических норм, норм информационной безопасности	Индивидуальный проект Групповая экспертная оценка
Коммуникативные универсальные учебные действия		
<i>К12</i> Сотрудничество	<p><i>К12.1</i> Осуществлять деловую коммуникацию как со сверстниками, так и со взрослыми (как внутри образовательной организации, так и за ее пределами), подбирать партнеров для деловой коммуникации исходя из соображений результативности взаимодействия, а не личных симпатий</p> <p><i>К12.2</i> Учитывать позиции других участников деятельности</p> <p><i>К12.3</i> Находить и приводить критические аргументы в отношении действий и суждений другого</p> <p><i>К12.4</i> Спокойно и разумно относиться к критическим замечаниям в отношении собственного суждения, рассматривать их как ресурс собственного развития</p> <p><i>К12.5</i> При осуществлении групповой работы быть как</p>	Групповая экспертная оценка

Универсальные учебные действия	Метапредметные планируемые результаты	Формы и методы контроля и оценки
	руководителем, так и членом команды в разных ролях (генератор идей, критик, исполнитель, выступающий, эксперт и т.д.) K_{12.6} Координировать и выполнять работу в условиях реального, виртуального и комбинированного взаимодействия K_{12.7} Распознавать конфликтогенные ситуации и предотвращать конфликты до их активной фазы, выстраивать деловую и образовательную коммуникацию, избегая личностных оценочных суждений K_{12.8} Умение продуктивно общаться и взаимодействовать в процессе совместной деятельности	
K₁₃ Коммуникация	K₁₃ Развернуто, логично и точно излагать свою точку зрения с использованием адекватных (устных и письменных) языковых средств	Индивидуальный проект Групповая экспертная оценка

4.3.Оценивание предметных результатов

Предметные результаты включают освоенные обучающимися в ходе изучения учебного предмета умения, специфические для данной предметной области, виды деятельности по получению нового знания в рамках учебного предмета

Раздел программы	Планируемые результаты		Формы и методы контроля и оценки
	обучающийся научится	обучающийся получит возможность научиться	
1. Человек и общество	<ul style="list-style-type: none"> - выделять черты социальной сущности человека; - выявлять роль агентов социализации на основных этапах социализации индивида; - раскрывать связь между мышлением и деятельностью; - различать виды деятельности, приводить примеры основных видов деятельности; - выявлять и соотносить цели, средства и результаты деятельности; - анализировать различные ситуации свободного выбора, выявлять его основания и последствия; различать формы 	<ul style="list-style-type: none"> – <i>использовать полученные знания о социальных ценностях и нормах в повседневной жизни, прогнозировать последствия принимаемых решений;</i> – <i>применять знания о методах познания социальных явлений и процессов в учебной деятельности и повседневной жизни;</i> – <i>оценивать разнообразные явления и процессы общественного развития;</i> – <i>характеризовать</i> 	<p>Текущий контроль:</p> <p>Практическая работа</p> <p>Контрольная работа</p> <p>Устный опрос</p> <p>Творческие задания</p> <p>Индивидуальные задания</p> <p>Эссе</p> <p>Проблемные задания</p> <p>Тестовые задания</p> <p>Письменные работы</p>

	<p>чувственного и рационального познания, поясняя их примерами; выявлять особенности научного познания; различать абсолютную и относительную истины; иллюстрировать конкретными примерами роль мировоззрения в жизни человека; характеризовать общество как целостную развивающуюся (динамическую) систему в единстве и взаимодействии его основных сфер и институтов; выявлять, анализировать, систематизировать и оценивать информацию, иллюстрирующую многообразие и противоречивость социального развития, <i>в том числе на основании информационных материалов по Челябинской области;</i></p> <p>приводить примеры прогрессивных и регрессивных общественных изменений, аргументировать свои суждения, выводы; формулировать собственные суждения о сущности, причинах и последствиях глобализации; иллюстрировать проявления различных глобальных проблем</p>	<p><i>основные методы научного познания;</i></p> <ul style="list-style-type: none"> – выявлять особенности социального познания; – различать типы мировоззрений; – объяснять специфику взаимовлияния двух миров социального и природного в понимании природы человека и его мировоззрения; выражать собственную позицию по вопросу познаваемости мира и аргументировать ее – устанавливать причинно-следственные связи между состоянием различных сфер жизни общества и общественным развитием в целом; – выявлять, опираясь на теоретические положения и материалы СМИ, тенденции и перспективы общественного развития; систематизировать социальную информацию, устанавливать связи в целостной картине общества (его структурных элементов, процессов, понятий) и представлять ее в разных формах (текст, схема, таблица) 	<p>Промежуточная аттестация: Экзамен</p>
<p>2. Духовная культура человека и общества</p>	<p>определять роль духовных ценностей в обществе; распознавать формы культуры по их признакам, иллюстрировать их примерами; различать виды искусства; соотносить поступки и</p>	<p><i>использовать полученные знания о социальных ценностях и нормах в повседневной жизни, прогнозировать последствия принимаемых решений</i></p>	<p>Текущий контроль:</p> <p>Практическая работа</p> <p>Контрольная работа</p>

	<p>отношения с принятыми нормами морали; выявлять сущностные характеристики религии и ее роль в культурной жизни; выявлять связь науки и образования, анализировать факты социальной действительности в контексте возрастания роли образования и науки в современном обществе; <i>выразить и аргументировать собственное отношение к роли образования и самообразования в жизни человека</i></p>		<p>Устный опрос Творческие задания Индивидуальные задания Эссе Проблемные задания Тестовые задания Письменные работы</p> <p>Промежуточная аттестация: Экзамен</p>
3. Экономика	<p>раскрывать взаимосвязь экономики с другими сферами жизни общества; конкретизировать примерами основные факторы производства и факторные доходы; объяснять механизм свободного ценообразования, приводить примеры действия законов спроса и предложения; оценивать влияние конкуренции и монополии на экономическую жизнь, поведение основных участников экономики; различать формы бизнеса; извлекать социальную информацию из источников различного типа о тенденциях развития современной рыночной экономики, <i>в том числе на основании информационных материалов по Челябинской области;</i> различать экономические и бухгалтерские издержки; приводить примеры постоянных и переменных издержек производства; различать деятельность</p>	<p>– выделять и формулировать характерные особенности рыночных структур; – выявлять противоречия рынка; – раскрывать роль и место фондового рынка в рыночных структурах; – раскрывать возможности финансирования малых и крупных фирм; – обосновывать выбор форм бизнеса в конкретных ситуациях, <i>в том числе с учетом специфики Челябинской области;</i> – различать источники финансирования малых и крупных предприятий; – определять практическое назначение основных функций менеджмента; – определять место маркетинга в деятельности организации; – применять</p>	<p>Текущий контроль:</p> <p>Практическая работа</p> <p>Контрольная работа</p> <p>Устный опрос Творческие задания Индивидуальные задания Эссе Проблемные задания Тестовые задания Письменные работы</p> <p>Промежуточная аттестация: Экзамен</p>

	<p>различных финансовых институтов, выделять задачи, функции и роль Центрального банка Российской Федерации в банковской системе РФ;</p> <p>различать формы, виды проявления инфляции, оценивать последствия инфляции для экономики в целом и для различных социальных групп;</p> <p>выделять объекты спроса и предложения на рынке труда, описывать механизм их взаимодействия;</p> <p>определять причины безработицы, различать ее виды, анализировать рынок труда Челябинской области;</p> <p>высказывать обоснованные суждения о направлениях государственной и региональной политики в области занятости;</p> <p>объяснять поведение собственника, работника, потребителя с точки зрения экономической рациональности, анализировать собственное потребительское поведение; анализировать практические ситуации, связанные с реализацией гражданами своих экономических интересов;</p> <p>приводить примеры участия государства в регулировании рыночной экономики;</p> <p>высказывать обоснованные суждения о различных направлениях экономической политики государства и региона и ее влиянии на экономическую жизнь общества;</p> <p>различать важнейшие измерители экономической деятельности и показатели их роста: ВВП (валовой национальный продукт), ВВП</p>	<p><i>полученные знания для выполнения социальных ролей работника и производителя;</i></p> <ul style="list-style-type: none"> – <i>оценивать свои возможности трудоустройства в условиях рынка труда Российской Федерации и Челябинской области;</i> – <i>раскрывать фазы экономического цикла;</i> – <i>высказывать аргументированные суждения о противоречивом влиянии процессов глобализации на различные стороны мирового хозяйства и национальных экономик;</i> <p><i>давать оценку противоречивым последствиям экономической глобализации;</i></p> <p><i>извлекать информацию из различных источников для анализа тенденций общемирового экономического развития, экономического развития России и Челябинской области</i></p>	
--	--	---	--

	(валовой внутренний продукт); различать и сравнивать пути достижения экономического роста		
4.Социальные отношения	<p>выделять критерии социальной стратификации; анализировать социальную информацию из адаптированных источников о структуре общества и направлениях ее изменения; выделять особенности молодежи как социально-демографической группы, раскрывать на примерах социальные роли юношества; высказывать обоснованное суждение о факторах, обеспечивающих успешность самореализации молодежи в условиях современного рынка труда, <i>в том числе с учетом специфики Челябинской области</i>;</p> <p>выявлять причины социальных конфликтов, моделировать ситуации разрешения конфликтов; конкретизировать примерами виды социальных норм; характеризовать виды социального контроля и их социальную роль, различать санкции социального контроля; различать позитивные и негативные девиации, раскрывать на примерах последствия отклоняющегося поведения для человека и общества; определять и оценивать возможную модель собственного поведения в конкретной ситуации с точки зрения социальных норм; различать виды социальной мобильности, конкретизировать примерами; выделять причины и последствия этносоциальных</p>	<p>– выделять причины социального неравенства в истории и современном обществе;</p> <p>– высказывать обоснованное суждение о факторах, обеспечивающих успешность самореализации молодежи в современных условиях;</p> <p>– анализировать ситуации, связанные с различными способами разрешения социальных конфликтов;</p> <p>– выразить собственное отношение к различным способам разрешения социальных конфликтов;</p> <p>толерантно вести себя по отношению к людям, относящимся к различным этническим общностям и религиозным конфессиям; оценивать роль толерантности в современном мире;</p> <p>– находить и анализировать социальную информацию о тенденциях развития семьи в современном обществе;</p> <p>– выявлять существенные параметры демографической ситуации в России и Челябинской области на основе анализа данных переписи</p>	<p>Текущий контроль:</p> <p>Практическая работа</p> <p>Контрольная работа</p> <p>Устный опрос</p> <p>Творческие задания</p> <p>Индивидуальные задания</p> <p>Эссе</p> <p>Проблемные задания</p> <p>Тестовые задания</p> <p>Письменные работы</p> <p>Промежуточная аттестация:</p> <p>Экзамен</p>

	<p>конфликтов, приводить примеры способов их разрешения;</p> <p>характеризовать основные принципы национальной политики России и Челябинской области на современном этапе;</p> <p>характеризовать социальные институты семьи и брака;</p> <p>раскрывать факторы, влияющие на формирование института современной семьи;</p> <p>характеризовать семью как социальный институт, раскрывать роль семьи в современном обществе;</p> <p>высказывать обоснованные суждения о факторах, влияющих на демографическую ситуацию в Российской Федерации и Челябинской области;</p> <p>формулировать выводы о роли религиозных организаций в жизни современного общества, объяснять сущность свободы совести, сущность и значение веротерпимости;</p> <p>осуществлять комплексный поиск, систематизацию социальной информации по актуальным проблемам социальной сферы, сравнивать, анализировать, делать выводы, рационально решать познавательные и проблемные задачи;</p> <p>оценивать собственные отношения и взаимодействие с другими людьми с позиций толерантности</p>	<p><i>населения в Российской Федерации, давать им оценку;</i></p> <p><i>– выявлять причины и последствия отклоняющегося поведения, объяснять с опорой на имеющиеся знания способы преодоления отклоняющегося поведения;</i></p> <p><i>анализировать численность населения и динамику ее изменений в мире и в России</i></p>	
<p>5. Политика</p>	<p>выделять субъектов политической деятельности и объекты политического воздействия;</p> <p>различать политическую власть и другие виды власти;</p> <p>устанавливать связи между социальными интересами,</p>	<p><i>– находить, анализировать информацию о формировании правового государства и гражданского общества в Российской Федерации, выделять проблемы;</i></p>	<p>Текущий контроль:</p> <p>Практическая работа</p> <p>Контрольная работа</p>

	<p>целями и методами политической деятельности; высказывать аргументированные суждения о соотношении средств и целей в политике; раскрывать роль и функции политической системы; характеризовать государство как центральный институт политической системы; различать типы политических режимов, давать оценку роли политических режимов различных типов в общественном развитии; обобщать и систематизировать информацию о сущности (ценностях, принципах, признаках, роли в общественном развитии) демократии; характеризовать демократическую избирательную систему; различать мажоритарную, пропорциональную, смешанную избирательные системы; устанавливать взаимосвязь правового государства и гражданского общества, раскрывать ценностный смысл правового государства; определять роль политической элиты и политического лидера в современном обществе; конкретизировать примерами роль политической идеологии; раскрывать на примерах функционирование различных партийных систем;</p> <p>-формулировать суждение о значении многопартийности и идеологического плюрализма в современном обществе;</p> <p>-оценивать роль СМИ в современной политической</p>	<p>– выделять основные этапы избирательной кампании;</p> <p>– в перспективе осознанно участвовать в избирательных кампаниях;</p> <p>– отбирать и систематизировать информацию СМИ о функциях и значении местного самоуправления;</p> <p>– самостоятельно давать аргументированную оценку личным качеств и деятельности политических лидеров;</p> <p>– характеризовать особенности политического процесса в России;</p> <p>анализировать основные тенденции современного политического процесса, в том числе на уровне региона</p>	<p>Устный опрос Творческие задания Индивидуальные задания Эссе Проблемные задания Тестовые задания Письменные работы</p> <p>Промежуточная аттестация: Экзамен</p>
--	--	---	--

	<p>жизни; -иллюстрировать примерами основные этапы политического процесса; различать и приводить примеры непосредственного и опосредованного политического участия, высказывать обоснованное суждение о значении участия граждан в политике</p>		
6.Право	<p>сравнивать правовые нормы с другими социальными нормами; выделять основные элементы системы права; выстраивать иерархию нормативных актов; выделять основные стадии законотворческого процесса в Российской Федерации и в Челябинской области; различать понятия «права человека» и «права гражданина», ориентироваться в ситуациях, связанных с проблемами гражданства, правами и обязанностями гражданина РФ, с реализацией гражданами своих прав и свобод; обосновывать взаимосвязь между правами и обязанностями человека и гражданина, выражать собственное отношение к лицам, уклоняющимся от выполнения конституционных обязанностей; аргументировать важность соблюдения норм экологического права и характеризовать способы защиты экологических прав; содержание гражданских правоотношений; применять полученные знания о нормах гражданского права в</p>	<p>– <i>действовать в пределах правовых норм для успешного решения жизненных задач в разных сферах общественных отношений</i>; – перечислять участников законотворческого процесса и раскрывать их функции; – характеризовать механизм судебной защиты прав человека и гражданина в РФ; – <i>ориентироваться в предпринимательских правоотношениях</i>; – <i>выявлять общественную опасность коррупции для гражданина, общества и государства</i>; – <i>применять знание основных норм права в ситуациях повседневной жизни, прогнозировать последствия принимаемых решений</i>; – оценивать происходящие события и поведение людей с точки зрения соответствия закону; характеризовать основные направления деятельности государственных органов по</p>	<p>Текущий контроль: Практическая работа Контрольная работа Устный опрос Творческие задания Индивидуальные задания Эссе Проблемные задания Тестовые задания Письменные работы Промежуточная аттестация: Экзамен</p>

	<p><i>практических ситуациях, прогнозируя последствия принимаемых решений;</i></p> <p>различать организационно-правовые формы предприятий;</p> <p>характеризовать порядок рассмотрения гражданских споров;</p> <p>давать обоснованные оценки правомерного и неправомерного поведения субъектов семейного права, применять знания основ семейного права в повседневной жизни;</p> <p><i>находить и использовать в повседневной жизни информацию о правилах приема в образовательные организации профессионального и высшего образования;</i></p> <p>характеризовать условия заключения, изменения и расторжения трудового договора;</p> <p><i>иллюстрировать примерами виды социальной защиты и социального обеспечения;</i></p> <p>извлекать и анализировать информацию по заданной теме в адаптированных источниках различного типа (Конституция РФ, ГПК РФ, АПК РФ, УПК РФ);</p> <p>объяснять основные идеи международных документов, направленных на защиту прав человека</p>	<p><i>предотвращению терроризма, раскрывать роль СМИ и гражданского общества в противодействии терроризму</i></p>	
--	--	---	--

Формы и методы контроля и оценки результатов обучения позволяют проверить у обучающихся подготовку к формированию общих компетенций.

Результаты (освоенные общие компетенции)	Основные показатели результатов подготовки	Формы и методы контроля и оценки
ОК1. Понимать сущность	Понимание сущности и	Устный опрос

и социальную значимость своей будущей профессии, проявлять к ней устойчивый интерес.	социальной значимости будущей профессии; применение профессиональных знаний в практической деятельности; ответственность за качество своей работы.	Индивидуальное задание Практическая работа
ОК 2. Организовывать собственную деятельность, выбирать типовые методы и способы выполнения профессиональных задач, оценивать их эффективность и качество.	Организация и планирование собственной деятельности; демонстрация понимания цели и способов ее достижения; выполнение деятельности в соответствии с целью и способами определенными руководителем	Творческое задание Индивидуальные задания Индивидуальный проект
ОК 3. Принимать решения в стандартных и нестандартных ситуациях и нести за них ответственность.	Анализ и контроль ситуации; выбор соответствующего метода решения в зависимости от ситуации; проявление ответственности за принятое решение	Творческое задание Устный опрос
ОК 4. Осуществлять поиск и использование информации, необходимой для эффективного выполнения профессиональных задач, профессионального и личностного развития.	Извлечение и анализ информации из различных источников; использование различных способов поиска информации; применение найденной информации для решения профессиональных задач .	Индивидуальный проект Практическая работа Индивидуальное задание Групповое задание
ОК 5. Использовать информационно-коммуникационные технологии в профессиональной деятельности.	Понимание целей и содержания профессиональной деятельности; использование новых решений и технологий для оптимизации профессиональной деятельности	Творческое задание Индивидуальное задание
ОК 6. Работать в коллективе и команде, эффективно общаться с коллегами, руководством, потребителями.	Понимание общей цели; применение навыков командной работы; использование конструктивных способов общения с коллегами, руководством, клиентами	Творческое задание Групповое задание
ОК 7. Брать на себя	Проявление ответственности за	Групповое задание.

ответственность за работу членов команды (подчиненных), результат выполнения заданий.	работу членов команды; контроль работы сотрудников; проверка и оценка результатов работы подчиненных	
ОК 8. Самостоятельно определять задачи профессионального и личностного развития, заниматься самообразованием, осознанно планировать повышение квалификации.	Проявление интереса к обучению; использование знаний на практике; определение задач своего профессионального и личностного развития; планирование своего обучения.	Индивидуальный проект
ОК 9. Ориентироваться в условиях частой смены технологий в профессиональной деятельности	Понимание целей и содержания профессиональной деятельности; использование новых решений и технологий для оптимизации профессиональной деятельности	Устный опрос Индивидуальный проект

ВОПРОСЫ К ПРОМЕЖУТОЧНОЙ АТТЕСТАЦИИ

1. Общество. Субъективные и объективные факторы развития общества.
2. Науки, изучающие общество. Общество и природа
3. Основные сферы жизни общества их взаимосвязь и взаимодействие
4. Институты общества
5. Цивилизация и культура, типология цивилизаций
6. Многообразие форм и путей общественного развития
7. Глобализация. Глобальные проблемы.
8. Человек как продукт биологической, социальной и культурной эволюции.
9. Человек, индивид, личность
10. Человеческая деятельность, её многообразие.
11. Познание мира. Чувственное и рациональное познание
12. Общение и коммуникации.
13. Социализация.
14. Мироззрение человека.

15. Критерии истины. Истина абсолютная и относительная
16. Научное познание, формы и методы.
17. Культура духовная и практическая.
18. Религия как феномен культуры. Мировые религии
19. Искусство, виды искусства.
20. Образование, его роль в социализации личности.
21. Мораль как регулятор социального познания и поведения.
22. Типология обществ
23. Социальная стратификация
24. Социальная роль.
25. Формы образования.
26. Социальная мобильность
27. Социальный статус и престиж
28. Социальное поведение. Девиантное поведение
29. Этнические общности
30. Семья и брак
31. Социальные нормы
32. Молодёжь как социальная группа. Особенности молодежной политики в Российской Федерации.
33. Власть, понятие власти, виды власти
34. Государство, его признаки и функции
35. Политическая система общества
36. Типы политических режимов
37. Формы государственного правления
38. Формы национально-государственного устройства
39. Правовое государство и гражданское общество
40. Местное самоуправление
41. Политические партии: определение, признаки, классификация
42. Политическая идеология
43. Политические права

44. Участники политического процесса
45. Роль средств массовой информации в политической жизни общества.
46. Личность и государство.
47. Политический статус личности.
48. Право и правонарушение
49. Юридическая ответственность
50. Конституция в иерархии нормативных актов
51. Социальные, экономические, экологические, политические и личные права и свободы
52. Система судебной защиты
53. Гражданское право.
54. Трудовое право
55. Уголовное право.
56. Международное право
57. Административное право
58. Экономика как наука.
59. Типы экономических систем.
60. Факторы спроса и предложения.
61. Функции государства в экономике.
62. Причины безработицы и трудоустройство.
63. Особенности современной экономики России.

ПЕРЕЧЕНЬ ТЕМ ИНДИВИДУАЛЬНЫХ ПРОЕКТОВ

- 1 Человек, индивид, личность: взаимосвязь понятий.
- 2 Влияние характера человека на его взаимоотношения с окружающими людьми.
- 3 Проблема познаваемости мира в трудах ученых.
- 4 Я или мы: взаимодействие людей в обществе.
- 5 Индустриальная революция: плюсы и минусы.

- 6 Глобальные проблемы человечества.
- 7 Современная массовая культура: достижение или деградация?
- 8 Наука в современном мире: все ли достижения полезны человеку?
- 9 Кем быть? Проблема выбора профессии.
- 10 Современные религии.
- 11 Роль искусства в обществе.
- 12 Экономика современного общества.
- 13 Структура современного рынка товаров и услуг.
- 14 Безработица в современном мире: сравнительная характеристика уровня и причин безработицы в разных странах.
- 15 Я и мои социальные роли.
- 16 Современные социальные конфликты.
- 17 Современная молодежь: проблемы и перспективы.
- 18 Этносоциальные конфликты в современном мире.
- 19 Семья как ячейка общества.
- 20 Политическая власть: история и современность.
- 21 Политическая система современного российского общества.
- 22 Содержание внутренних и внешних функций государства на примере современной России.
- 23 Формы государства: сравнительная характеристика (два государства на выбор: одно — из истории, другое — современное).
- 24 Формы участия личности в политической жизни.
- 25 Политические партии современной России.
- 26 Право и социальные нормы.
- 27 Система права и система законодательства.
- 28 Развитие прав человека в XX — начале XXI века.
- 29 Характеристика отрасли российского права (на выбор).

Профессиональное образовательное учреждение
«Уральский региональный колледж»

Утверждаю

Директор ПОУ «УРК»

 А.В. Молодчик

"01" июня 2021 года



**РАБОЧАЯ ПРОГРАММА
УЧЕБНОЙ ДИСЦИПЛИНЫ**

РОДНАЯ ЛИТЕРАТУРА

для специальности

54.02.01 Дизайн (по отраслям)

среднего профессионального образования
базовой подготовки

Одобрена:

Цикловой (методической) комиссией

Утверждена:

Директором ПОУ «Уральский региональный колледж»

Молодчиком А.В.

Рабочая программа учебной дисциплины разработана в соответствии с требованиями Федерального государственного образовательного стандарта среднего общего образования (Приказ Министерства образования и науки РФ от 17 мая 2012 г. N 413 "Об утверждении федерального государственного образовательного стандарта среднего общего образования" (с изменениями и дополнениями от 29 декабря 2014 г., 31 декабря 2015 г., 29 июня 2017 г., 24 сентября, 11 декабря 2020 г.)), с учетом примерной основной образовательной программы среднего общего образования (решение федерального учебно-методического объединения по общему образованию - протокол от 28 июня 2016 г. № 2/16-з), Федерального государственного образовательного стандарта среднего профессионального образования (ФГОС СПО) по специальности 54.02.01 Дизайн (по отраслям) базовой подготовки, базисного учебного плана.

Организация-разработчик: Профессиональное образовательное учреждение «Уральский региональный колледж»

Разработчики: Макеева М. Н., преподаватель общеобразовательных дисциплин высшей квалификационной категории

СОДЕРЖАНИЕ

1. ПАСПОРТ РАБОЧЕЙ ПРОГРАММЫ УЧЕБНОЙ ДИСЦИПЛИНЫ	4
2. СТРУКТУРА И СОДЕРЖАНИЕ УЧЕБНОЙ ДИСЦИПЛИНЫ	6
3. УСЛОВИЯ РЕАЛИЗАЦИИ ПРОГРАММЫ УЧЕБНОЙ ДИСЦИПЛИНЫ	12
4. КОНТРОЛЬ И ОЦЕНКА РЕЗУЛЬТАТОВ ОСВОЕНИЯ УЧЕБНОЙ ДИСЦИПЛИНЫ	15

1. ПАСПОРТ РАБОЧЕЙ ПРОГРАММЫ УЧЕБНОЙ ДИСЦИПЛИНЫ «РОДНАЯ ЛИТЕРАТУРА»

1.1. Область применения рабочей программы

Рабочая программа учебной дисциплины Родная литература является частью основной профессиональной образовательной программы в соответствии с требованиями ФГОС среднего общего образования, ФГОС по специальности СПО базового уровня 54.02.01 Дизайн (по отраслям) укрупнённой группы 54.00.00 Изобразительные и прикладные виды искусств.

Рабочая программа учебной дисциплины может быть использована в дополнительном профессиональном образовании и профессиональной подготовке специалистов в области специальности 21.02.05 Земельно-имущественные отношения. Квалификация Дизайнер. Опыт работы не требуется.

1.2. Место дисциплины в структуре основной профессиональной образовательной программы: дисциплина входит в общеобразовательные учебные дисциплины (общие и по выбору) базовые.

1.3. Цели и задачи дисциплины – требования к результатам освоения дисциплины:

Освоение содержания учебной дисциплины «Родная литература» обеспечивает достижение студентами следующих результатов:

личностных:

- сформированность мировоззрения, соответствующего современному уровню развития науки и общественной практики, основанного на диалоге культур, а также различных форм общественного сознания, осознания своего места в поликультурном мире;
- сформированность основ саморазвития и самовоспитания в соответствии с общечеловеческими ценностями и идеалами гражданского общества; готовность и способность к самостоятельной, творческой и ответственной деятельности;
- толерантное сознание и поведение в поликультурном мире, готовность и способность вести диалог с другими людьми, достигать в нём взаимопонимания, находить общие цели и сотрудничать для их достижения;
- готовность и способность к образованию, в том числе самообразованию, на протяжении всей жизни; сознательное отношение к непрерывному

образованию как условию успешной профессиональной и общественной деятельности;

- эстетическое отношение к миру, включая эстетику быта, научного и технического творчества, спорта, общественных отношений;

метапредметных:

- умение самостоятельно определять цели деятельности и составлять планы деятельности; самостоятельно осуществлять, контролировать и корректировать деятельность; использовать все возможные ресурсы для достижения поставленных целей и реализации планов деятельности; выбирать успешные стратегии в различных ситуациях;

- умение продуктивно общаться и взаимодействовать в процессе совместной деятельности, учитывать позиции других участников деятельности, эффективно разрешать конфликты;

- владение навыками познавательной, учебно-исследовательской и проектной деятельности, навыками разрешения проблем; способность и готовность к самостоятельному поиску методов решения практических задач, применению различных методов познания;

- готовность и способность к самостоятельной информационно-познавательной деятельности, владение навыками получения необходимой информации из словарей различных типов, умение ориентироваться в различных источниках информации, критически оценивать и интерпретировать информацию, получаемую из различных источников;

- умение использовать средства информационных и коммуникационных технологий (далее – ИКТ) в решении когнитивных коммуникативных и организационных задач с соблюдением требований эргономики, техники безопасности, гигиены, ресурсосбережения, правовых и этических норм, норм информационной безопасности;

- владение языковыми средствами – умение ясно, логично и точно излагать свою точку зрения, использовать адекватные языковые средства;

- владение навыками познавательной рефлексии как осознания совершаемых действий и мыслительных процессов, их результатов и оснований, границ своего знания и незнания, новых познавательных задач и средств их достижения;

предметных:

- сформированность ответственности за языковую культуру как общечеловеческую ценность; осознания значимости чтения на родном языке и изучения родной литературы для своего дальнейшего развития; формирование потребности в систематическом чтении как средстве познания

мира и себя в этом мире, гармонизации отношений человека и общества, многоаспектного диалога;

- сформированность понимания родной литературы как одной из основных национально-культурных ценностей народа, как особого способа познания жизни;

- обеспечение культурной самоидентификации, осознание коммуникативно-эстетических возможностей родного языка на основе изучения выдающихся произведений культуры своего народа, российской и мировой культуры;

- сформированность навыков понимания литературных художественных произведений, отражающих разные этнокультурные традиции.

1.4. Количество часов на освоение программы дисциплины:

максимальной учебной нагрузки обучающегося 54 часов, в том числе:

- обязательной аудиторной учебной нагрузки обучающегося 36 часов;

- самостоятельной работы обучающегося 18 часов.

2. СТРУКТУРА И СОДЕРЖАНИЕ УЧЕБНОЙ ДИСЦИПЛИНЫ

2.1. Объем учебной дисциплины и виды учебной работы

Вид учебной работы	Объем часов
Максимальная учебная нагрузка (всего)	54
Обязательная аудиторная учебная нагрузка (всего)	36
Самостоятельная работа обучающегося (всего)	18
Промежуточная аттестация в форме Дифференцированного зачёта	2

2.2. Тематический план и содержание учебной дисциплины Родная литература

Наименование разделов и тем		Максимальная учебная нагрузка студента, час.	Самостоятельная учебная нагрузка студента, час.	Аудиторные занятия, час.
1 семестр		54	18	36
	Введение	1	-	1
РАЗДЕЛ 1.	Седой Урал: от времён язычества к векам христианства	7	4	3
Тема 1.1.	Урал – страна легенд. Фольклор на Урале. Предания, легенды, сказы о земле уральской. Сборники былин и песен. Народная афористика	3	2	1
Тема 1.2.	Историческое и фантастическое в романе А. В. Иванова «Сердце пармы»	4	2	2
Раздел 2.	Самоцветно-золотой Урал: годы капитализма XIX века	6	2	4
Тема 2.1.	Незабываемый мир детства в повести С. Т. Аксакова «Детские годы Багрова-внука»	1	-	1
Тема 2.2.	Жанровые особенности сказов П. П. Бажова	1	-	1
Тема 2.3.	Жизнь промышленного Урала в романе Д. Н. Мамина-Сибиряка «Приваловские миллионы»	4	2	2
Раздел 3.	Огненный Урал: годы революций и войн конца XIX - начала XX века	4	2	2
Тема 3.1.	Огненные годы на Урале (по трилогии М. С. Гроссмана «Годы в огне»)	4	2	2
Раздел 4.	Индустриальный Урал: предвоенные годы XX века	6	2	4
Тема 4.1.	«Я без Урала не могу – Урал всегда со мною» (по стихотворениям Л. К. Татьяничевой)	2	-	2
Тема 4.2.	Продолжение традиций, заложенных М. Булгаковым, в творчестве В. И. Машковцева (по роману «Время красного дракона»)	4	2	2
Раздел 5.	Оборонный Урал: тыл в годы Великой Отечественной войны	6	2	4
Тема 5.1.	«Я нынче страшным расстоянем от мирной жизни отделен...» (тема Великой Отечественной войны в стихотворениях уральских поэтов)	4	2	2
Тема 5.2.	Драматические жизненные пути женщин в военное и мирное время (по роману Н. Г. Никонова «Весталка»)	2	-	2

Раздел 6.	Прекрасный Урал: мирные годы XX века	4	-	4
Тема 6.1.	«Прекрасная земля» в творчестве К. А. Некрасовой	1	-	1
Тема 6.2.	Поэтические легенды в стихотворениях Н. Г. Кондратовской	1	-	1
Тема 6.3.	Мотивы устного народного творчества в произведениях Р. А. Дышаленковой	1	-	1
Тема 6.4.	Песенное творчество Олега Митяева	1	-	1
Раздел 7.	Юмористический Урал: застойные годы XX века	4	2	2
Тема 7.1.	Гротеск и сатира в книге рассказов А. Н. Петрина «Похождения робота»	4	2	2
Раздел 8.	Философский Урал: многогранные годы конца XX – начала XXI веков	6	2	4
Тема 8.1.	Многогранная вселенная Владислава Крапивина в цикле «В глубине Великого Кристалла»	4	2	2
Тема 8.2.	Художественное пространство в повести О. Н. Павлова «Дом в Оболонске, или поэма о черной смородине»	2	-	2
Раздел 9.	Урал – мегаполис одиночества: неоднозначные годы XXI века	4		4
Тема 9.1.	Голос одинокого человека из глубин мегаполиса (по творчеству Яниса Грантса)	2	-	2
Тема 9.2.	«Не ходи прямиком...» (по стихотворениям сборника «Развязка» К. С. Рубинского)	2	-	2
Раздел 10.	Культурно-исторический Урал: вечно-монументальный	4	2	2
Тема 10.1.	Региональный культурно-исторический эпос (по поэме С. А. Тимошенко «Челяба»)	4	2	2
	Дифференцированный зачёт	2	-	2

2.3. Тематический план и содержание учебной дисциплины Родная литература

Наименование разделов и тем	Содержание учебного материала, практические работы, самостоятельная работа обучающихся)	Объем часов	Коды компетенций, формированию которых способствует элемент программы
	Введение	1	ОК 4
Раздел 1.	Седой Урал: от времён язычества к векам христианства	7	
Тема 1.1.	Содержание учебного материала	3	ОК 4, ОК 8
	Урал – страна легенд. Фольклор на Урале. Предания, легенды, сказы о земле уральской. Сборники былин и песен. Народная афористика	1	
	Самостоятельная работа обучающихся	2	
	Сообщение о героях Мир-Сусне-хум(мансийский мифов и эпосов), Кудым-Оше (коми-пермяцкий эпос)		
Тема 1.2.	Содержание учебного материала	4	ОК 4, ОК 8
	Историческое и фантастическое в романе А. В. Иванова «Сердце пармы»	2	
	Самостоятельная работа обучающихся	2	
	Анализ пословиц В. Н. Татищева		
Раздел 2.	Самоцветно-золотой Урал: годы капитализма XIX века	6	
Тема 2.1.	Содержание учебного материала	1	ОК 4
	Незабываемый мир детства в повести С. Т. Аксакова «Детские годы Багрова-внука»	1	
Тема 2.2.	Содержание учебного материала	1	ОК 4
	Жанровые особенности сказов П. П. Бажова	1	
Тема 2.3.	Содержание учебного материала	4	ОК 4, ОК 8
	Жизнь промышленного Урала в романе Д. Н. Мамина-Сибиряка «Приваловские миллионы»	2	
	Самостоятельная работа обучающихся	2	
	Анализ сказки Н. П. Вагнера «Новый год»		
Раздел 3.	Огненный Урал: годы революций и войн конца XIX - начала XX века	4	

Тема 3.1.	Содержание учебного материала	4	ОК 4, ОК 8
	Огненные годы на Урале (по трилогии М. С. Гроссмана «Годы в огне»)	2	
	Самостоятельная работа обучающихся	2	
	Характеристика образа главного героя, Никиты, в романе А. И. Дементьева «Прииск в тайге»		
Раздел 4.	Индустриальный Урал: предвоенные годы XXвека	6	
Тема 4.1.	Содержание учебного материала	2	ОК 4
	«Я без Урала не могу – Урал всегда со мною» (по стихотворениям Л. К. Татьяничевой)	2	
Тема 4.2.	Содержание учебного материала	4	ОК 4, ОК 8
	Продолжение традиций, заложенных М. Булгаковым, в творчестве В. И. Машковцева (по роману «Время красного дракона»)	2	
	Самостоятельная работа обучающихся	2	
	Сообщение о творчестве Аси Горской		
Раздел 5.	Оборонный Урал: тыл в годы Великой Отечественной войны	6	
Тема 5.1.	Содержание учебного материала	4	ОК 4, ОК 8
	«Я нынче страшным расстояньем от мирной жизни отделен...» (тема Великой Отечественной войны в стихотворениях уральских поэтов)	2	
	Самостоятельная работа обучающихся	2	
	Анализ стихотворения А. Терентьева «Песня о Танкограде»		
Тема 5.2.	Содержание учебного материала	2	ОК 4
	Драматические жизненные пути женщин в военное и мирное время (по роману Н. Г. Никонова «Весталка»)	2	
Раздел 6.	Прекрасный Урал: мирные годы XX века	4	
Тема 6.1.	Содержание учебного материала	1	ОК 4
	«Прекрасная земля» в творчестве К. А. Некрасовой	1	
Тема 6.2.	Содержание учебного материала	1	ОК 4
	Поэтические легенды в стихотворениях Н. Г. Кондратковской	1	
Тема 6.3.	Содержание учебного материала	1	ОК 4
	Мотивы устного народного творчества в произведениях Р. А. Дышаленковой	1	
Тема 6.4.	Содержание учебного материала	1	ОК 4
	Песенное творчество Олега Митяева	1	

Раздел 7.	Юмористический Урал: застойные годы XXвека	4	
Тема 7.1.	Содержание учебного материала	4	ОК 4, ОК 8
	Гротеск и сатира в книге рассказов А. Н. Петрина «Похождения робота»	2	
	Самостоятельная работа обучающихся	2	
	Анализ эпиграмм Е. Ховива		
Раздел 8.	Философский Урал: многогранные годы конца XX – начала XXI веков	6	
Тема 8.1.	Содержание учебного материала	4	ОК 4, ОК 8
	Многогранная вселенная Владислава Крапивина в цикле «В глубине Великого Кристалла»	2	
	Самостоятельная работа обучающихся	2	
	Сообщение «Символы и эмблемы пьесы Канотье» Н. В. Коляды»		
Тема 8.2.	Содержание учебного материала	2	ОК 4
	Художественное пространство в повести О. Н. Павлова «Дом в Оболонске, или поэма о черной смородине»	2	
Раздел 9.	Урал – мегаполис одиночества: неоднозначные годы XXI века	4	
Тема 9.1.	Содержание учебного материала	2	ОК 4
	Голос одинокого человека из глубин мегаполиса (по творчеству Яниса Грантса)	2	
Тема 9.2.	Содержание учебного материала	2	ОК 4
	«Не ходи прямым...» (по стихотворениям сборника «Развязка» К. С. Рубинского)	2	
Раздел 10.	Культурно-исторический Урал: вечно-монументальный	4	
Тема 10.1.	Содержание учебного материала	4	ОК 4, ОК 8
	Региональный культурно-исторический эпос (по поэме С. А. Тимошенко «Челяба»)	2	
	Самостоятельная работа обучающихся	2	
	Выучить наизусть часть «Уральский дивный край» из поэмы С. А. Тимошенко «Челяба»		
	Дифференцированный зачёт	2	
	Аудиторные занятия:	36	
	Всего:	54	

3. УСЛОВИЯ РЕАЛИЗАЦИИ РАБОЧЕЙ ПРОГРАММЫ ДИСЦИПЛИНЫ

3.1. Требования к минимальному материально-техническому обеспечению

Реализация программы дисциплины осуществляется в учебном кабинете «Русский язык и литература»;

Оборудование учебного кабинета: посадочные места по количеству обучающихся; рабочее место преподавателя; комплект учебных пособий по дисциплине «Родная литература». Учебно-методический комплект дисциплины.

Технические средства обучения: компьютер с лицензионным программным обеспечением и мультимедиапроектор.

3.2. Информационное обеспечение обучения (перечень учебных изданий, Интернет-ресурсов, дополнительной литературы).

Перечень художественных произведений, обязательных для прочтения студентами:

А. В. Иванов «Сердце пармы»

Епифаний Премудрый «Слово о житии и учении Святого отца нашего Стефана, бывшего в Перми епископа»

Легенды Южного Урала «Сулея», «Легенда о чудии», «Сугомак и Есказа», «Заклятье каменной горы», «Тайна озера Зюраткуль», «Младший брат Байкала», «Увильдинская легенда», «Золотой волос», «Солнечная пиала», «Тайна озера Иньшко», «Мать родниковых вод», «Селямбай и его братья», «Агидель», «Как поссорились Тесьма с Киолимой», «Анискин родник», «Старых гор подаренье», «Герцогиня Акуля», «Клинок Уреньги».

С. Т. Аксаков «Детские годы Багрова-внука»

Д. Н. Мамин-Сибиряк «Приваловские миллионы»

П.П. Инфантьев «За уральским бобром. Путешествие в страну вогулов»

Н.П. Вагнер «Новый год»

П. П. Бажов «Сказы»

М. С. Гроссмана «Годы в огне»

А.И. Дементьев «Прииск в тайге»

Л. К. Татьяничева «Я без Урала не могу», «Живу я в глубине России», «Когда говорят о России», «Сказка», «Синегорье», «Опять весна», «Каслинское литье», «Чеканщик», «Прославлены умельцы-камнерезы», «Горячее дыхание», «Стойкие металлы», «В мартеновском цеху»

В. И. Машковцев «Время красного дракона»

Н. Г. Никонов «Весталка»

К. А. Некрасова «Урал», «Утром рабочие ходят по улицам», «Улица», «Сирень», «Горный февраль»

Н. Г. Кондратковская «Тайна Абзаковской лиственницы», «Тайсара – желтый жеребенок», «Теплый ключ», «Природа самый безупречный мастер», «Камни», «Уральская осень», «Не золотая осень...», «Творя добро, не взвешивай его»

Р. А. Дышаленкова «Воспоминания об Урале», «Уральские камешки», «Мама», «Сиротство», «Отец», «Я вижу Бога», «Аркаим ночью», «Охранный камень»

А. Н. Петрин «Похождения робота»

Ефим Ховив «Городской романс»

В. Крапивин «В глубине Великого Кристалла»

О. Н. Павлов «Дом в Оболонске, или поэма о черной смородине»

Янис Грантс «Сын астронавта», «Вернется ли дядя Янис в детство», «Небо», «Слова», «Дождь», «Рождество», «Эта история», «Череп»

Лера Авербах «Долин»

О. А. Ожгибесова «В поисках Родины»

К. С. Рубинский «Нету там ничего, Колобок...», «Не ходи, не ходи прямоком...», «Даже картофель цветет розоватым...», «Когда бы мы учились у реки...», «Не вздумай прикипать...», «По лесопарковой зоне бродя кругами...», «Апокриф»

С. А. Тимошенко «Челяба»

3.3. Перечень учебных изданий, интернет-ресурсов, дополнительной литературы

Для обучающихся:

1. Крохалева Т. Н. Южный Урал: хрестоматия: 10-11 кл.: учеб. пособие / [сост.: Т. Н. Крохалева, Т. В. Соловьева, Л. И. Стрелец]. – 2-е изд., испр. – Челябинск: Взгляд, 2004. – 447 с. – (Литература России).

Для преподавателей:

1. Крохалева Т. Н. Южный Урал: хрестоматия: 10-11 кл.: учеб. пособие / [сост.: Т. Н. Крохалева, Т. В. Соловьева, Л. И. Стрелец]. – 2-е изд., испр. – Челябинск: Взгляд, 2004. – 447 с. – (Литература России).

- Капитонова Н. А. Южный Урал: хрестоматия: 5-9 кл.кл.: учеб. пособие / [сост.: Н. А. Капитонова, Т. Н. Крохалева, Т. В. Соловьева]. – 3-е изд., испр. – Челябинск: Взгляд, 2007. – 495 с. – (Литература России).

Интернет –ресурсы

- ЛитМир - Электронная библиотека [Электронный ресурс]. – Электрон. дан. – Режим доступа: <https://www.litmir.me/>
- Сайт LibreBook [Электронный ресурс]. – Электрон. дан. – Режим доступа: <https://librebook.me/>
- Онлайн библиотека русской классической литературы [Электронный ресурс]. – Электрон. дан. – Режим доступа: <https://xn----7sbb5adknde1cb0dyd.xn--p1ai/>
- Сказка.ру [Электронный ресурс]. – Электрон. дан. – Режим доступа: <https://www.skazka.ru/>
- Сайт Культура. РФ [Электронный ресурс]. – Электрон. дан. – Режим доступа: <https://www.culture.ru/>

4. КОНТРОЛЬ И ОЦЕНКА РЕЗУЛЬТАТОВ ОСВОЕНИЯ ДИСЦИПЛИНЫ

4.1 Оценивание личностных результатов

Формирование личностных результатов обеспечивается в ходе реализации всех компонентов образовательной деятельности, включая внеурочную деятельность. Достижение личностных результатов не выносится на итоговую оценку обучающихся, а является предметом оценки эффективности воспитательно-образовательной деятельности образовательной организации.

Универсальные учебные действия	Личностные результаты обучающихся	Формы и методы контроля и оценки
1.Самоопределение (личностное, жизненное, профессиональное)	1.1. Сформированность российской гражданской идентичности, патриотизма, уважения к своему народу, чувства ответственности перед Родиной, гордости за свой край, свою Родину, прошлое и настоящее многонационального народа России, сформированность уважения государственных символов (герб, флаг, гимн)	Диагностическое обследование на основе метода экспертных оценок Внутренний мониторинг по результатам наблюдения в ходе учебных занятий и внеурочной деятельности, в т.ч.: внеклассные мероприятия, неделя ЦМК, экскурсии, общественные поручения и т.д.
	1.2. Сформированность гражданской позиции как активного и ответственного члена российского общества, осознающего свои конституционные права и обязанности, уважающего закон и правопорядок	
	1.3. Обладание чувством собственного достоинства	
	1.4. Принятие традиционных национальных и общечеловеческих гуманистических и демократических ценностей	
	1.5. Готовность к служению Отечеству, его защите	
	1.6. Сформированность отношения к профессиональной деятельности как возможности участия в решении личных, общественных, государственных, общенациональных проблем	
	1.7. Сформированность мировоззрения, соответствующего современному уровню развития науки и общественной практики, основанного на диалоге культур, а также различных форм общественного сознания, осознание своего места в поликультурном мире	
2.Смыслообразование	2.1. Сформированность основ саморазвития и самовоспитания в соответствии с общечеловеческими ценностями и идеалами гражданского общества	Диагностическое обследование на основе метода экспертных оценок
	2.2. Готовность и способность к	

	самостоятельной, творческой и ответственной деятельности	
	2.3. Сформированность навыков сотрудничества со сверстниками, детьми младшего возраста, взрослыми в образовательной, общественно полезной, учебно-исследовательской, проектной и других видах деятельности	Внутренний мониторинг по результатам наблюдения в ходе учебных занятий и внеурочной деятельности, в т.ч.:
	2.4. Сформированность толерантного сознания и поведения в поликультурном мире, готовность и способность вести диалог с другими людьми, достигать в нем взаимопонимания, находить общие цели и сотрудничать для их достижения	внеклассные мероприятия, неделя ЦМК, экскурсии, общественные поручения и т.д
	2.5. Сформированность способности противостоять идеологии экстремизма, национализма, ксенофобии, дискриминации по социальным, религиозным, расовым, национальным признакам и другим негативным социальным явлениям	
3.Нравственно-этическая ориентация	3.1.Сформированность нравственного сознания и поведения на основе усвоения общечеловеческих ценностей	Диагностическое обследование на основе метода экспертных оценок
	3.2. Сформированность экологического мышления, понимания влияния социально-экономических процессов на состояние природной и социальной среды; приобретение опыта эколого-направленной деятельности	Внутренний мониторинг по результатам наблюдения в ходе учебных занятий и внеурочной деятельности, в т.ч.:
	3.3. Сформированность ответственного отношения к созданию семьи на основе осознанного принятия ценностей семейной жизни	внеклассные мероприятия, неделя ЦМК, экскурсии, общественные поручения и т.д
	3.4. Сформированность эстетического отношения к миру, включая эстетику быта, научного и технического творчества, спорта, общественных отношений	

4.2. Оценивание метапредметных результатов

Оценка метапредметных результатов представляет собой оценку достижения планируемых результатов освоения рабочей программы, которые представлены тремя группами универсальных учебных действий

Универсальные учебные действия	Метапредметные планируемые результаты	Формы и методы контроля и оценки
Регулятивные универсальные учебные действия		
<i>P₁</i> Целеполагание	<i>P_{1.1}</i> Самостоятельно определять цели деятельности, задавать параметры и критерии, по которым можно определить, что цель достигнута; <i>P_{1.2}</i> Ставить и формулировать собственные задачи в	Индивидуальный проект Учебно-

Универсальные учебные действия	Метапредметные планируемые результаты	Формы и методы контроля и оценки
	образовательной деятельности и жизненных ситуациях	познавательные и учебно-практические задачи «Разрешение проблем / проблемных ситуаций»
<i>P₂</i> Планирование	<i>P_{2.1}</i> Выбирать путь достижения цели, планировать решение поставленных задач, оптимизируя материальные и нематериальные затраты <i>P_{2.2}</i> Самостоятельно составлять планы деятельности <i>P_{2.3}</i> Использовать все возможные ресурсы для достижения поставленных целей и реализации планов деятельности	Групповая экспертная оценка
<i>P₃</i> Прогнозирование	<i>P_{3.1}</i> Оценивать ресурсы, в том числе время и другие нематериальные ресурсы, необходимые для достижения поставленной цели <i>P_{3.2}</i> Организовывать эффективный поиск ресурсов, необходимых для достижения поставленной цели <i>P_{3.3}</i> Оценивать возможные последствия достижения поставленной цели в деятельности, собственной жизни и жизни окружающих людей, основываясь на соображениях этики и морали	
<i>P₄</i> Контроль и коррекция	<i>P_{4.1}</i> Самостоятельно осуществлять, контролировать и корректировать деятельность	
<i>P₅</i> Оценка	<i>P_{5.1}</i> Сопоставлять полученный результат деятельности с поставленной заранее целью	
<i>P₆</i> Познавательная рефлексия	<i>P_{6.1}</i> Владеть навыками познавательной рефлексии как осознания совершаемых действий и мыслительных процессов, их результатов и оснований, границ своего знания и незнания, новых познавательных задач и средств их достижения	
<i>P₇</i> Принятие решений	<i>P_{7.1}</i> Самостоятельно оценивать и принимать решения, определяющие стратегию поведения, с учетом гражданских и нравственных ценностей	
Познавательные универсальные учебные действия		
<i>П₈</i> Познавательные компетенции, включающие навыки учебно-исследовательской и проектной деятельности	<i>П_{8.1}</i> Искать и находить обобщенные способы решения задач <i>П_{8.2}</i> Владеть навыками разрешения проблем <i>П_{8.3}</i> Осуществлять самостоятельный поиск методов решения практических задач, применять различные методы познания <i>П_{8.4}</i> Решать задачи, находящиеся на стыке нескольких учебных дисциплин <i>П_{8.5}</i> Использовать основной алгоритм исследования при решении своих учебно-познавательных задач <i>П_{8.6}</i> Использовать основные принципы проектной деятельности при решении своих учебно-познавательных задач и задач, возникающих в культурной и социальной жизни <i>П_{8.7}</i> Выстраивать индивидуальную образовательную траекторию, учитывая ограничения со стороны других участников и ресурсные ограничения <i>П_{8.8}</i> Менять и удерживать разные позиции в	Индивидуальный проект Учебно-познавательные и учебно-практические задачи Групповая экспертная оценка

Универсальные учебные действия	Метапредметные планируемые результаты	Формы и методы контроля и оценки
	<p>познавательной деятельности</p> <p>П_{8.9} Проявлять способность к инновационной, аналитической, творческой, интеллектуальной деятельности, в том числе учебно-исследовательской и проектной деятельности</p> <p>П_{8.10} Самостоятельно применять приобретенные знания и способы действий при решении различных задач, используя знания одного или нескольких учебных предметов или предметных областей, в том числе в учебно-исследовательской и проектной деятельности</p> <p>П_{8.11} Владеть навыками учебно-исследовательской и проектной деятельности, а именно:</p> <p>П_{8.11.2} оценивать ресурсы, в том числе и нематериальные (такие, как время), необходимые для достижения поставленной цели;</p> <p>П_{8.11.3} планировать работу;</p> <p>П_{8.11.4} осуществлять отбор и интерпретацию необходимой информации;</p> <p>П_{8.11.6} структурировать и аргументировать результаты исследования на основе собранных данных;</p> <p>П_{8.11.9} осуществлять презентацию результатов;</p> <p>П_{8.11.10} адекватно оценивать риски реализации проекта и проведения исследования и предусматривать пути минимизации этих рисков;</p> <p>П_{8.11.11} адекватно оценивать последствия реализации своего проекта (изменения, которые он повлечет в жизни других людей, сообществ);</p> <p>П_{8.11.12} адекватно оценивать дальнейшее развитие своего проекта или исследования, видеть возможные варианты применения результатов</p> <p>П_{8.11.13} восстанавливать контексты и пути развития того или иного вида научной деятельности, определяя место своего исследования или проекта в общем культурном пространстве;</p> <p>П_{8.11.14} отслеживать и принимать во внимание тренды и тенденции развития различных видов деятельности, в том числе научных, учитывать их при постановке собственных целей;</p> <p>П_{8.11.15} находить различные источники материальных и нематериальных ресурсов, предоставляющих средства для проведения исследований и реализации проектов в различных областях деятельности человека.</p>	
П₉ Работа с информацией	<p>П_{9.1} Осуществлять развернутый информационный поиск и ставить на его основе новые (учебные и познавательные) задач</p> <p>П_{9.2} Критически оценивать и интерпретировать информацию с разных позиций, распознавать и фиксировать противоречия в информационных</p>	

Универсальные учебные действия	Метапредметные планируемые результаты	Формы и методы контроля и оценки
	<p>источниках</p> <p><i>П_{9,3}</i> Выходить за рамки учебного предмета и осуществлять целенаправленный поиск возможностей для широкого переноса средств и способов действия</p> <p><i>П_{9,4}</i> Осуществлять самостоятельную информационно-познавательную деятельность</p> <p><i>П_{9,5}</i> Владеть навыками получения необходимой информации из словарей разных типов</p> <p><i>П_{9,6}</i> Уметь ориентироваться в различных источниках информации</p>	
<i>П₁₀</i> Моделирование	<i>П_{10,1}</i> Использовать различные модельно-схематические средства для представления существенных связей и отношений, а также противоречий, выявленных в информационных источниках	
<i>П₁₁</i> ИКТ-компетентность	<i>П₁₁</i> Использовать средства информационных и коммуникационных технологий (далее – ИКТ) в решении когнитивных, коммуникативных и организационных задач с соблюдением требований эргономики, техники безопасности, гигиены, ресурсосбережения, правовых и этических норм, норм информационной безопасности	
Коммуникативные универсальные учебные действия		
<i>К₁₂</i> Сотрудничество	<p><i>К_{12,1}</i> Осуществлять деловую коммуникацию как со сверстниками, так и со взрослыми (как внутри образовательной организации, так и за ее пределами), подбирать партнеров для деловой коммуникации исходя из соображений результативности взаимодействия, а не личных симпатий</p> <p><i>К_{12,2}</i> Учитывать позиции других участников деятельности</p> <p><i>К_{12,3}</i> Находить и приводить критические аргументы в отношении действий и суждений другого</p> <p><i>К_{12,4}</i> Спокойно и разумно относиться к критическим замечаниям в отношении собственного суждения, рассматривать их как ресурс собственного развития</p> <p><i>К_{12,5}</i> При осуществлении групповой работы быть как руководителем, так и членом команды в разных ролях (генератор идей, критик, исполнитель, выступающий, эксперт и т.д.)</p> <p><i>К_{12,6}</i> Координировать и выполнять работу в условиях реального, виртуального и комбинированного взаимодействия</p> <p><i>К_{12,7}</i> Распознавать конфликтогенные ситуации и предотвращать конфликты до их активной фазы, выстраивать деловую и образовательную коммуникацию, избегая личностных оценочных суждений</p> <p><i>К_{12,8}</i> Умение продуктивно общаться и взаимодействовать в процессе совместной</p>	<p>Дискуссия</p> <p>индивидуальный проект</p> <p>Учебно-познавательные и учебно-практические задачи</p> <p>Групповая экспертная оценка</p>

Универсальные учебные действия	Метапредметные планируемые результаты	Формы и методы контроля и оценки
	деятельности	
<i>K₁₃</i> Коммуникация	<i>K_{13.1}</i> Развернуто, логично и точно излагать свою точку зрения с использованием адекватных (устных и письменных) языковых средств	

1.3. Оценивание предметных результатов

Предметные результаты включают освоенные обучающимися в ходе изучения учебного предмета умения, специфические для данной предметной области, виды деятельности по получению нового знания в рамках учебного предмета

Раздел программы	Планируемые результаты	
	обучающийся научится	Формы и методы контроля и оценки
1. Седой Урал: от времён язычества к векам христианства	<p>- демонстрировать знание произведений русской, родной и мировой литературы (в том числе литературы Южного Урала), приводя примеры двух или более текстов, затрагивающих общие темы или проблемы;</p> <ul style="list-style-type: none"> - использовать для раскрытия тезисов своего высказывания указание на фрагменты произведения, носящие проблемный характер и требующие анализа; - определять контекстуальное значение слов и фраз, используемых в художественном произведении (включая переносные и коннотативные значения), оценивать их художественную выразительность с точки зрения новизны, эмоциональной и смысловой наполненности, эстетической значимости; - анализировать авторский выбор определенных композиционных решений в произведении, раскрывая, как взаиморасположение и взаимосвязь определенных частей текста способствует формированию его общей структуры и обуславливает эстетическое воздействие на читателя (например, выбор определенного зачина и концовки произведения, выбор между счастливой или трагической развязкой, открытым или закрытым финалом); - давать развернутые ответы на вопросы об изучаемом на уроке произведении или создавать небольшие рецензии на самостоятельно прочитанные произведения, демонстрируя целостное восприятие художественного мира произведения, понимание принадлежности 	<p>Текущий контроль:</p> <p>Сообщение</p> <p>Анализ эпизода</p> <p>Промежуточная аттестация:</p> <p>Дифференцированный зачет</p>

	произведения к литературному направлению (течению) и культурно-исторической эпохе (периоду).	
2. Самоцветно-золотой Урал: годы капитализма XIXвека	<ul style="list-style-type: none"> - демонстрировать знание произведений русской, родной и мировой литературы (в том числе литературы Южного Урала), приводя примеры двух или более текстов, затрагивающих общие темы или проблемы; - в устной и письменной форме обобщать и анализировать свой читательский опыт, а именно: <ul style="list-style-type: none"> - обосновывать выбор художественного произведения для анализа, приводя в качестве аргумента как тему (темы) произведения, так и его проблематику (содержащиеся в нем смыслы и подтексты); - использовать для раскрытия тезисов своего высказывания указание на фрагменты произведения, носящие проблемный характер и требующие анализа; <ul style="list-style-type: none"> - давать развернутые ответы на вопросы об изучаемом на уроке произведении или создавать небольшие рецензии на самостоятельно прочитанные произведения, демонстрируя целостное восприятие художественного мира произведения, понимание принадлежности произведения к литературному направлению (течению) и культурно-исторической эпохе (периоду). 	<p>Текущий контроль:</p> <p>Сообщение</p> <p>Презентация</p> <p>Промежуточная аттестация: Дифференцированный зачет</p>
3. Огненный Урал: годы революций и войн конца XIX - начала XX века	<ul style="list-style-type: none"> - демонстрировать знание произведений русской, родной и мировой литературы (в том числе литературы Южного Урала), приводя примеры двух или более текстов, затрагивающих общие темы или проблемы; - в устной и письменной форме обобщать и анализировать свой читательский опыт, а именно: <ul style="list-style-type: none"> - обосновывать выбор художественного произведения для анализа, приводя в качестве аргумента как тему (темы) произведения, так и его проблематику (содержащиеся в нем смыслы и подтексты); - использовать для раскрытия тезисов своего высказывания указание на фрагменты произведения, носящие проблемный характер и требующие анализа; - давать объективное изложение текста: характеризую произведение, выделять две (или более) основные темы или идеи произведения, показывать их развитие в ходе сюжета, их взаимодействие и взаимовлияние, в итоге раскрывая сложность художественного мира произведения; - определять контекстуальное значение слов и фраз, используемых в художественном произведении (включая переносные и коннотативные значения), оценивать их художественную выразительность с точки зрения новизны, эмоциональной и смысловой 	<p>Текущий контроль:</p> <p>Сообщение</p> <p>Анализ эпизода</p> <p>Промежуточная аттестация: Дифференцированный зачет</p>

	<p>наполненности, эстетической значимости;</p> <ul style="list-style-type: none"> - анализировать авторский выбор определенных композиционных решений в произведении, раскрывая, как взаиморасположение и взаимосвязь определенных частей текста способствует формированию его общей структуры и обуславливает эстетическое воздействие на читателя (например, выбор определенного зачина и концовки произведения, выбор между счастливой или трагической развязкой, открытым или закрытым финалом); - давать развернутые ответы на вопросы об изучаемом на уроке произведении или создавать небольшие рецензии на самостоятельно прочитанные произведения, демонстрируя целостное восприятие художественного мира произведения, понимание принадлежности произведения к литературному направлению (течению) и культурно-исторической эпохе (периоду). 	
<p>4. Индустриальный Урал: предвоенные годы XXвека</p>	<ul style="list-style-type: none"> - демонстрировать знание произведений русской, родной и мировой литературы (в том числе литературы Южного Урала), приводя примеры двух или более текстов, затрагивающих общие темы или проблемы; - в устной и письменной форме обобщать и анализировать свой читательский опыт, а именно: <ul style="list-style-type: none"> - обосновывать выбор художественного произведения для анализа, приводя в качестве аргумента как тему (темы) произведения, так и его проблематику (содержащиеся в нем смыслы и подтексты); - использовать для раскрытия тезисов своего высказывания указание на фрагменты произведения, носящие проблемный характер и требующие анализа; - давать объективное изложение текста: характеризуя произведение, выделять две (или более) основные темы или идеи произведения, показывать их развитие в ходе сюжета, их взаимодействие и взаимовлияние, в итоге раскрывая сложность художественного мира произведения; - определять контекстуальное значение слов и фраз, используемых в художественном произведении (включая переносные и коннотативные значения), оценивать их художественную выразительность с точки зрения новизны, эмоциональной и смысловой наполненности, эстетической значимости; - анализировать авторский выбор определенных композиционных решений в произведении, раскрывая, как взаиморасположение и взаимосвязь определенных частей текста способствует формированию его общей структуры и обуславливает эстетическое воздействие на читателя (например, выбор 	<p>Текущий контроль:</p> <p>Сообщение</p> <p>Сравнительный анализ стихотворений</p> <p>Анализ эпизода</p> <p>Промежуточная аттестация: Дифференцированный зачет</p>

	<p>определенного зачина и концовки произведения, выбор между счастливой или трагической развязкой, открытым или закрытым финалом);</p> <ul style="list-style-type: none"> - давать развернутые ответы на вопросы об изучаемом на уроке произведении или создавать небольшие рецензии на самостоятельно прочитанные произведения, демонстрируя целостное восприятие художественного мира произведения, понимание принадлежности произведения к литературному направлению (течению) и культурно-исторической эпохе (периоду). 	
<p>5. Оборонный Урал: тыл в годы Великой Отечественной войны</p>	<ul style="list-style-type: none"> - демонстрировать знание произведений русской, родной и мировой литературы (в том числе литературы Южного Урала), приводя примеры двух или более текстов, затрагивающих общие темы или проблемы; - обосновывать выбор художественного произведения для анализа, приводя в качестве аргумента как тему (темы) произведения, так и его проблематику (содержащиеся в нем смыслы и подтексты); - использовать для раскрытия тезисов своего высказывания указание на фрагменты произведения, носящие проблемный характер и требующие анализа; - давать объективное изложение текста: характеризуя произведение, выделять две (или более) основные темы или идеи произведения, показывать их развитие в ходе сюжета, их взаимодействие и взаимовлияние, в итоге раскрывая сложность художественного мира произведения; - анализировать жанрово-родовой выбор автора, раскрывать особенности развития и связей элементов художественного мира произведения: места и времени действия, способы изображения действия и его развития, способы введения персонажей и средства раскрытия и/или развития их характеров; - определять контекстуальное значение слов и фраз, используемых в художественном произведении (включая переносные и коннотативные значения), оценивать их художественную выразительность с точки зрения новизны, эмоциональной и смысловой наполненности, эстетической значимости; - давать развернутые ответы на вопросы об изучаемом на уроке произведении или создавать небольшие рецензии на самостоятельно прочитанные произведения, демонстрируя целостное восприятие художественного мира произведения, понимание принадлежности произведения к литературному направлению (течению) и культурно-исторической эпохе (периоду). 	<p>Текущий контроль:</p> <p>Сообщение</p> <p>Сравнительный анализ стихотворений</p> <p>Промежуточная аттестация: Дифференцированный зачет</p>

<p>6. Прекрасный Урал: мирные годы XX века</p>	<ul style="list-style-type: none"> - демонстрировать знание произведений русской, родной и мировой литературы (в том числе литературы Южного Урала), приводя примеры двух или более текстов, затрагивающих общие темы или проблемы; - обосновывать выбор художественного произведения для анализа, приводя в качестве аргумента как тему (темы) произведения, так и его проблематику (содержащиеся в нем смыслы и подтексты); - использовать для раскрытия тезисов своего высказывания указание на фрагменты произведения, носящие проблемный характер и требующие анализа; - давать объективное изложение текста: характеризуя произведение, выделять две (или более) основные темы или идеи произведения, показывать их развитие в ходе сюжета, их взаимодействие и взаимовлияние, в итоге раскрывая сложность художественного мира произведения; - анализировать жанрово-родовой выбор автора, раскрывать особенности развития и связей элементов художественного мира произведения: места и времени действия, способы изображения действия и его развития, способы введения персонажей и средства раскрытия и/или развития их характеров; - определять контекстуальное значение слов и фраз, используемых в художественном произведении (включая переносные и коннотативные значения), оценивать их художественную выразительность с точки зрения новизны, эмоциональной и смысловой наполненности, эстетической значимости; - давать развернутые ответы на вопросы об изучаемом на уроке произведении или создавать небольшие рецензии на самостоятельно прочитанные произведения, демонстрируя целостное восприятие художественного мира произведения, понимание принадлежности произведения к литературному направлению (течению) и культурно-исторической эпохе (периоду). 	<p>Текущий контроль:</p> <p>Анализ стихотворения</p> <p>Сравнительный анализ стихотворений</p> <p>Промежуточная аттестация: Дифференцированный зачет</p>
<p>7. Юмористический Урал: застойные годы XXвека</p>	<ul style="list-style-type: none"> - демонстрировать знание произведений русской, родной и мировой литературы (в том числе литературы Южного Урала), приводя примеры двух или более текстов, затрагивающих общие темы или проблемы; - в устной и письменной форме обобщать и анализировать свой читательский опыт, а именно: <ul style="list-style-type: none"> - обосновывать выбор художественного произведения для анализа, приводя в качестве аргумента как тему (темы) произведения, так и его проблематику (содержащиеся в нем смыслы и подтексты); 	<p>Текущий контроль:</p> <p>Анализ рассказа</p> <p>Промежуточная аттестация: Дифференцированный зачет</p>

	<ul style="list-style-type: none"> - использовать для раскрытия тезисов своего высказывания указание на фрагменты произведения, носящие проблемный характер и требующие анализа; - давать объективное изложение текста: характеризуя произведение, выделять две (или более) основные темы или идеи произведения, показывать их развитие в ходе сюжета, их взаимодействие и взаимовлияние, в итоге раскрывая сложность художественного мира произведения; - определять контекстуальное значение слов и фраз, используемых в художественном произведении (включая переносные и коннотативные значения), оценивать их художественную выразительность с точки зрения новизны, эмоциональной и смысловой наполненности, эстетической значимости; - анализировать авторский выбор определенных композиционных решений в произведении, раскрывая, как взаиморасположение и взаимосвязь определенных частей текста способствует формированию его общей структуры и обуславливает эстетическое воздействие на читателя (например, выбор определенного зачина и концовки произведения, выбор между счастливой или трагической развязкой, открытым или закрытым финалом); <ul style="list-style-type: none"> - анализировать случаи, когда для осмысления точки зрения автора и/или героев требуется отличать то, что прямо заявлено в тексте, от того, что в нем подразумевается (например, ирония, сатира, сарказм, аллегория, гипербола и т.п.); - давать развернутые ответы на вопросы об изучаемом на уроке произведении или создавать небольшие рецензии на самостоятельно прочитанные произведения, демонстрируя целостное восприятие художественного мира произведения, понимание принадлежности произведения к литературному направлению (течению) и культурно-исторической эпохе (периоду). 	
<p>8. Философский Урал: многогранные годы конца XX – начала XXI веков</p>	<ul style="list-style-type: none"> - демонстрировать знание произведений русской, родной и мировой литературы (в том числе литературы Южного Урала), приводя примеры двух или более текстов, затрагивающих общие темы или проблемы; - обосновывать выбор художественного произведения для анализа, приводя в качестве аргумента как тему (темы) произведения, так и его проблематику (содержащиеся в нем смыслы и подтексты); - использовать для раскрытия тезисов своего высказывания указание на фрагменты произведения, носящие проблемный характер и 	<p>Текущий контроль:</p> <p>Сообщение</p> <p>Анализ эпизода</p> <p>Промежуточная аттестация:</p> <p>Дифференцированный зачет</p>

	<p>требующие анализа;</p> <ul style="list-style-type: none"> - давать объективное изложение текста: характеризуя произведение, выделять две (или более) основные темы или идеи произведения, показывать их развитие в ходе сюжета, их взаимодействие и взаимовлияние, в итоге раскрывая сложность художественного мира произведения; - анализировать жанрово-родовой выбор автора, раскрывать особенности развития и связей элементов художественного мира произведения: места и времени действия, способы изображения действия и его развития, способы введения персонажей и средства раскрытия и/или развития их характеров; - определять контекстуальное значение слов и фраз, используемых в художественном произведении (включая переносные и коннотативные значения), оценивать их художественную выразительность с точки зрения новизны, эмоциональной и смысловой наполненности, эстетической значимости; - давать развернутые ответы на вопросы об изучаемом на уроке произведении или создавать небольшие рецензии на самостоятельно прочитанные произведения, демонстрируя целостное восприятие художественного мира произведения, понимание принадлежности произведения к литературному направлению (течению) и культурно-исторической эпохе (периоду). 	
<p>9. Урал – мегаполис одиночества: неоднозначные годы XXI века</p>	<ul style="list-style-type: none"> - демонстрировать знание произведений русской, родной и мировой литературы (в том числе литературы Южного Урала), приводя примеры двух или более текстов, затрагивающих общие темы или проблемы; - в устной и письменной форме обобщать и анализировать свой читательский опыт, а именно: <ul style="list-style-type: none"> - обосновывать выбор художественного произведения для анализа, приводя в качестве аргумента как тему (темы) произведения, так и его проблематику (содержащиеся в нем смыслы и подтексты); - использовать для раскрытия тезисов своего высказывания указание на фрагменты произведения, носящие проблемный характер и требующие анализа; - давать объективное изложение текста: характеризуя произведение, выделять две (или более) основные темы или идеи произведения, показывать их развитие в ходе сюжета, их взаимодействие и взаимовлияние, в итоге раскрывая сложность художественного мира произведения; - определять контекстуальное значение слов и фраз, используемых в художественном 	<p>Текущий контроль:</p> <p>Сравнительный анализ стихотворений</p> <p>Анализ эпизода</p> <p>Промежуточная аттестация: Дифференцированный зачет</p>

	<p>произведении (включая переносные и коннотативные значения), оценивать их художественную выразительность с точки зрения новизны, эмоциональной и смысловой наполненности, эстетической значимости;</p> <ul style="list-style-type: none"> - анализировать авторский выбор определенных композиционных решений в произведении, раскрывая, как взаиморасположение и взаимосвязь определенных частей текста способствует формированию его общей структуры и обуславливает эстетическое воздействие на читателя (например, выбор определенного зачина и концовки произведения, выбор между счастливой или трагической развязкой, открытым или закрытым финалом); - давать развернутые ответы на вопросы об изучаемом на уроке произведении или создавать небольшие рецензии на самостоятельно прочитанные произведения, демонстрируя целостное восприятие художественного мира произведения, понимание принадлежности произведения к литературному направлению (течению) и культурно-исторической эпохе (периоду). 	
<p>10. Культурно-исторический Урал: вечно-монументальный</p>	<ul style="list-style-type: none"> - демонстрировать знание произведений русской, родной и мировой литературы (в том числе литературы Южного Урала), приводя примеры двух или более текстов, затрагивающих общие темы или проблемы; - в устной и письменной форме обобщать и анализировать свой читательский опыт, а именно: <ul style="list-style-type: none"> - обосновывать выбор художественного произведения для анализа, приводя в качестве аргумента как тему (темы) произведения, так и его проблематику (содержащиеся в нем смыслы и подтексты); - использовать для раскрытия тезисов своего высказывания указание на фрагменты произведения, носящие проблемный характер и требующие анализа; - давать объективное изложение текста: характеризуя произведение, выделять две (или более) основные темы или идеи произведения, показывать их развитие в ходе сюжета, их взаимодействие и взаимовлияние, в итоге раскрывая сложность художественного мира произведения; - определять контекстуальное значение слов и фраз, используемых в художественном произведении (включая переносные и коннотативные значения), оценивать их художественную выразительность с точки зрения новизны, эмоциональной и смысловой наполненности, эстетической значимости; - анализировать авторский выбор определенных композиционных решений в произведении, 	<p>Текущий контроль:</p> <p>Анализ текста</p> <p>Промежуточная аттестация:</p> <p>Дифференцированный зачет</p>

	<p>раскрывая, как взаиморасположение и взаимосвязь определенных частей текста способствует формированию его общей структуры и обуславливает эстетическое воздействие на читателя (например, выбор определенного зачина и концовки произведения, выбор между счастливой или трагической развязкой, открытым или закрытым финалом);</p> <p>- давать развернутые ответы на вопросы об изучаемом на уроке произведении или создавать небольшие рецензии на самостоятельно прочитанные произведения, демонстрируя целостное восприятие художественного мира произведения, понимание принадлежности произведения к литературному направлению (течению) и культурно-исторической эпохе (периоду).</p>	
--	--	--

Формы и методы контроля и оценки результатов обучения позволяют проверить у обучающихся подготовку к формированию общих компетенций.

Результаты по дисциплине (освоенные общие компетенции)	Основные показатели результатов подготовки	Формы и методы контроля и оценки
<p>ОК 4. Осуществлять поиск и использование информации, необходимой для эффективного выполнения профессиональных задач, профессионального и личностного развития.</p>	<p>Извлечение и анализ информации из различных источников; использование различных способов поиска информации;</p> <p>– применение найденной информации для решения профессиональных задач. Грамотное определение типа и формы необходимой информации.</p> <p>– Получение нужной информации и сохранение ее в удобном для работы формате.</p> <p>Определение степени достоверности и актуальности информации.</p>	<p>Устный опрос, выполнение заданий в тетрадях, сообщение, презентация</p>
<p>ОК 8. Самостоятельно определять задачи профессионального и личностного развития, заниматься самообразованием, осознанно планировать повышение квалификации.</p>	<p>- Организация самостоятельной работы;</p> <p>- оформление результатов самостоятельной работы;</p> <p>- самостоятельный выбор тематики докладов, рефератов и т.п.;</p>	<p>Сочинение, презентация, сообщение, анализ текста</p>

ТЕМЫ СООБЩЕНИЙ И ПРЕЗЕНТАЦИЙ ПО ДИСЦИПЛИНЕ «РОДНАЯ ЛИТЕРАТУРА»

1. Коренные народы Урала. Обычаи и традиции
2. Наш писатель - Сергей Тимофеевич Аксаков
3. «Когда говорят о России, я вижу свой синий Урал» (по биографии Людмилы Константиновны Татьяничевой)
4. Великая Отечественная война на Урале
5. «В глубине Великого Кристалла» (краткий обзор повестей Владислава Крапивина).

ВОПРОСЫ К ПРОМЕЖУТОЧНОЙ АТТЕСТАЦИИ

1. Самобытные культурные традиции народов, населяющих Урал.
2. Фольклор Урала.
3. Определения терминов «Фольклор», «Предание», «Легенда», «Сказ», «Миф», «Былина», «Песня».
4. А. В. Иванов «Сердце пармы». Роль легенд в романе.
5. Проблема отцов и детей в романе «Сердце пармы».
6. Биографический комментарий к книге «Детские годы Багрова-внука».
7. Характеристика Серёжи Багрова в повести «Детские годы Багрова-внука».
8. Тема и идея повести «Детские годы Багрова-внука».
9. Биография П. П. Бажова.
10. Герои сказов П. П. Бажова.
11. Языковой состав сказов П. П. Бажова.
12. Биография Д. Н. Мамина-Сибиряка.
13. Характеристика центрального героя романа «Приваловские миллионы».
14. Конфликт романа «Приваловские миллионы».
15. Смысл названия трилогии М. С. Гроссмана «Годы в огне».
16. Анализ лексики романов трилогии «Годы в огне».
17. Биография Л. К. Татьяничевой.
18. Изобразительно-выразительные средства в стихотворениях Л. К. Татьяничевой.
19. Образ уральского труженика в стихотворениях Л. К. Татьяничевой.
20. Трагическое и комическое в романе В. И. Машковцева «Время красного дракона».

21. Фантастика в романе В. И. Машковцева «Время красного дракона».
22. Подвиг уральского народа в стихотворениях уральских поэтов о Великой Отечественной войне.
23. Биография М. Львова, А. Головина, В. Машковцева, А. Горской, А. Терентьева (один поэт на выбор).
24. Судьба женщины в романе Н. Г. Никонова «Весталка».
25. Проблематика романа Н. Г. Никонова «Весталка».
26. Фольклорные традиции в творчестве К. А. Некрасовой (на примере стихотворений из сборника «А земля наша прекрасна!»).
27. Жанры устного народного творчества в стихотворениях сборника Н. Г. Кондратовской «Синий камень».
28. Мотивы сиротства и одиночества в стихотворениях Р. А. Дышаленковой.
29. Развитие исторической темы в стихотворениях О. Г. Митяева.
30. Сатира в книге рассказов А. Н. Петрина «Похождения робота».
31. Основные темы рассказов А. Н. Петрина.
32. Характеристика центрального персонажа в цикле повестей В. П. Крапивина «В глубине Великого Кристалла».
33. Образы Семьи, Матери, Дома в цикле повестей В. П. Крапивина «В глубине Великого Кристалла».
34. Мотивы добра и зла в цикле повестей В. П. Крапивина «В глубине Великого Кристалла».
35. Роль снов в повести О. Н. Павлова «Дом в Оболонске, или Поэма о черной смородине».
36. Характеристика центрального образа – Дома – в повести О. Н. Павлова «Дом в Оболонске, или Поэма о черной смородине».
37. Основные темы стихотворений Яниса Грантса.
38. Тема и идея рассказа Я. Грантса «Череп».
39. Основные темы стихотворений К. С. Рубинского.
40. История Урала в поэме С. А. Тимошенко «Челяба».

Профессиональное образовательное учреждение
«Уральский региональный колледж»

Утверждаю

Директор ПОУ «УРК»

 А.В. Молодчик

"01" июня 2021 года



**РАБОЧАЯ ПРОГРАММА
УЧЕБНОЙ ДИСЦИПЛИНЫ**

ОУД.11 ИНФОРМАТИКА

для специальности
54.02.01 Дизайн (по отраслям)

среднего профессионального образования базовой подготовки

Одобрена:

Цикловой (методической) комиссией

Утверждена:

Директором ПОУ «Уральский региональный колледж»

Молодчиком А.В.

Рабочая программа учебной дисциплины разработана на основе Федерального государственного образовательного стандарта (Приказ Министерства образования и науки РФ от 9 декабря 2016 г. № 1547 "Об утверждении федерального государственного образовательного стандарта среднего профессионального образования по специальности 54.02.01 Дизайн (по отраслям)", с учетом примерной основной образовательной программы среднего общего образования (решение федерального учебно-методического объединения по общему образованию - протокол от 28 июня 2016 г. № 2/16-з), Федерального государственного образовательного стандарта среднего профессионального образования (ФГОС СПО) по специальности 54.02.01 Дизайн (по отраслям).

Организация-разработчик: Профессиональное образовательное учреждение
«Уральский региональный колледж»

Разработчики: Курегова Ю.В. - преподаватель общепрофессиональных дисциплин
высшей категории

СОДЕРЖАНИЕ

1. ПАСПОРТ РАБОЧЕЙ ПРОГРАММЫ УЧЕБНОЙ ДИСЦИПЛИНЫ	4
2. СТРУКТУРА И СОДЕРЖАНИЕ УЧЕБНОЙ ДИСЦИПЛИНЫ	6
3. УСЛОВИЯ РЕАЛИЗАЦИИ РАБОЧЕЙ ПРОГРАММЫ УЧЕБНОЙ ДИСЦИПЛИНЫ	13
4. КОНТРОЛЬ И ОЦЕНКА РЕЗУЛЬТАТОВ ОСВОЕНИЯ УЧЕБНОЙ ДИСЦИПЛИНЫ	14

1. ПАСПОРТ РАБОЧЕЙ ПРОГРАММЫ УЧЕБНОЙ ДИСЦИПЛИНЫ «Информатика»

1.1. Область применения программы

Рабочая программа учебной дисциплины является частью основной профессиональной образовательной программы в соответствии с требованиями ФГОС среднего общего образования, ФГОС по специальности СПО 54.02.01 Дизайн (по отраслям) (базовой подготовки) укрупненной группы 54.00.00 Изобразительные и прикладные виды искусств.

Рабочая программа учебной дисциплины может быть использована в дополнительном профессиональном образовании и профессиональной подготовке специалистов в области специальности 54.02.01 Дизайн (по отраслям) и программирование. Квалификация «Дизайнер». Опыт работы не требуется.

1.2. Место дисциплины в структуре основной профессиональной образовательной программы: дисциплина входит в общеобразовательный цикл в учебные дисциплины по выбору из обязательных предметных областей

1.3. Цели и задачи дисциплины – требования к результатам освоения дисциплины:

Освоение содержания учебной дисциплины «Информатика» на углубленном уровне обеспечивает достижение студентами следующих результатов:

• **личностных:**

1) российскую гражданскую идентичность, патриотизм, уважение к своему народу, чувства ответственности перед Родиной, гордости за свой край, свою Родину, прошлое и настоящее многонационального народа России, уважение государственных символов (герб, флаг, гимн);

2) гражданскую позицию как активного и ответственного члена российского общества, осознающего свои конституционные права и обязанности, уважающего закон и правопорядок, обладающего чувством собственного достоинства, осознанно принимающего традиционные национальные и общечеловеческие гуманистические и демократические ценности;

3) сформированность мировоззрения, соответствующего современному уровню развития науки и общественной практики, основанного на диалоге культур, а также различных форм общественного сознания, осознание своего места в поликультурном мире;

4) сформированность основ саморазвития и самовоспитания в соответствии с общечеловеческими ценностями и идеалами гражданского общества; готовность и способность к самостоятельной, творческой и ответственной деятельности;

5) толерантное сознание и поведение в поликультурном мире, готовность и способность вести диалог с другими людьми, достигать в нем взаимопонимания, находить общие цели и сотрудничать для их достижения, способность противостоять идеологии экстремизма, национализма, ксенофобии, дискриминации по социальным, религиозным, расовым, национальным признакам и другим негативным социальным явлениям;

6) навыки сотрудничества со сверстниками, детьми младшего возраста, взрослыми в образовательной, общественно полезной, учебно-исследовательской, проектной и других видах деятельности;

7) нравственное сознание и поведение на основе усвоения общечеловеческих ценностей;

8) готовность и способность к образованию, в том числе самообразованию, на протяжении всей жизни; сознательное отношение к непрерывному образованию как условию успешной профессиональной и общественной деятельности;

9) эстетическое отношение к миру, включая эстетику быта, научного и технического творчества, спорта, общественных отношений;

10) принятие и реализацию ценностей здорового и безопасного образа жизни, потребности в физическом самосовершенствовании, занятиях спортивно-оздоровительной деятельностью, неприятие вредных привычек: курения, употребления алкоголя, наркотиков;

11) бережное, ответственное и компетентное отношение к физическому и психологическому здоровью, как собственному, так и других людей, умение оказывать первую помощь;

12) осознанный выбор будущей профессии и возможностей реализации собственных жизненных планов; отношение к профессиональной деятельности как возможности участия в решении личных, общественных, государственных, общенациональных проблем;

13) чувство гордости и уважения к истории развития и достижениям отечественной информатики в мировой индустрии информационных технологий;

14) осознание своего места в информационном обществе;

метапредметных:

1) умение самостоятельно определять цели деятельности и составлять планы деятельности; самостоятельно осуществлять, контролировать и корректировать деятельность; использовать все возможные ресурсы для достижения поставленных целей и реализации планов деятельности; выбирать успешные стратегии в различных ситуациях;

2) умение продуктивно общаться и взаимодействовать в процессе совместной деятельности, учитывать позиции других участников деятельности, эффективно разрешать конфликты;

3) владение навыками познавательной, учебно-исследовательской и проектной деятельности, навыками разрешения проблем; способность и готовность к самостоятельному поиску методов решения практических задач, применению различных методов познания;

4) готовность и способность к самостоятельной информационно-познавательной деятельности, владение навыками получения необходимой информации из словарей разных типов, умение ориентироваться в различных источниках информации, критически оценивать и интерпретировать информацию, получаемую из различных источников;

5) умение использовать средства информационных и коммуникационных технологий (далее - ИКТ) в решении когнитивных, коммуникативных и организационных задач с соблюдением требований эргономики, техники

безопасности, гигиены, ресурсосбережения, правовых и этических норм, норм информационной безопасности;

6) умение определять назначение и функции различных социальных институтов;

7) умение самостоятельно оценивать и принимать решения, определяющие стратегию поведения, с учетом гражданских и нравственных ценностей;

8) владение языковыми средствами - умение ясно, логично и точно излагать свою точку зрения, использовать адекватные языковые средства;

9) владение навыками познавательной рефлексии как осознания совершаемых действий и мыслительных процессов, их результатов и оснований, границ своего знания и незнания, новых познавательных задач и средств их достижения.

предметных:

1) владение системой базовых знаний, отражающих вклад информатики в формирование современной научной картины мира;

2) овладение понятием сложности алгоритма, знание основных алгоритмов обработки числовой и текстовой информации, алгоритмов поиска и сортировки;

3) владение универсальным языком программирования высокого уровня (по выбору), представлениями о базовых типах данных и структурах данных; умением использовать основные управляющие конструкции;

4) владение навыками и опытом разработки программ в выбранной среде программирования, включая тестирование и отладку программ; владение элементарными навыками формализации прикладной задачи и документирования программ;

5) сформированность представлений о важнейших видах дискретных объектов и об их простейших свойствах, алгоритмах анализа этих объектов, о кодировании и декодировании данных и причинах искажения данных при передаче; систематизацию знаний, относящихся к математическим объектам информатики; умение строить математические объекты информатики, в том числе логические формулы;

6) сформированность представлений об устройстве современных компьютеров, о тенденциях развития компьютерных технологий; о понятии "операционная система" и основных функциях операционных систем; об общих принципах разработки и функционирования интернет-приложений;

7) сформированность представлений о компьютерных сетях и их роли в современном мире; знаний базовых принципов организации и функционирования компьютерных сетей, норм информационной этики и права, принципов обеспечения информационной безопасности, способов и средств обеспечения надежного функционирования средств ИКТ;

8) владение основными сведениями о базах данных, их структуре, средствах создания и работы с ними;

9) владение опытом построения и использования компьютерно-математических моделей, проведения экспериментов и статистической обработки данных с помощью компьютера, интерпретации результатов, получаемых в ходе моделирования реальных процессов; умение оценивать числовые параметры моделируемых объектов и процессов, пользоваться базами данных и справочными системами;

10) сформированность умения работать с библиотеками программ; наличие опыта использования компьютерных средств представления и анализа данных.

1.4. Количество часов на освоение программы дисциплины:

максимальной учебной нагрузки обучающегося 318 часа, в том числе:
обязательной аудиторной учебной нагрузки обучающегося 212 часов;
самостоятельной работы обучающегося 106 часов.

2. СТРУКТУРА и СОДЕРЖАНИЕ УЧЕБНОЙ ДИСЦИПЛИНЫ

2.1. Объем учебной дисциплины и виды учебной работы

Вид учебной работы	<i>Объем часов</i>
Максимальная учебная нагрузка (всего)	<i>318</i>
Обязательная аудиторная учебная нагрузка (всего)	<i>212</i>
в том числе:	
практические занятия	<i>76</i>
Самостоятельная работа обучающегося (всего)	<i>106</i>
<i>Промежуточная аттестация в форме дифференцированного зачёта</i>	<i>2</i>

2.2. Тематический план и содержание учебной дисциплины «Информатика»

Наименование разделов и тем	Содержание учебного материала, лабораторные и практические работы, самостоятельная работа обучающихся, курсовая работа (проект) (если предусмотрены)	Объем часов	Коды компетенций, формированию которых способствует элемент программы
Раздел 1. Информация и информационные процессы. Данные.			
Тема 1.1. Информация, информационные процессы и информационное общество.	Содержание учебного материала	16	ОК-1,4,5
	1 Информатика как наука и вид практической деятельности.	2	
	2 Информация, информационные процессы.	2	
	3 Виды и свойства информации	2	
	4 Этапы развития информационного общества	2	
	5 Информационное общество	2	
	Самостоятельная работа.		
Подготовить реферат «Информация», «Данные» Подготовить презентацию «Информационное общество»	6		
Раздел 2. Математические основы информатики			
Тема 2.1 Кодирование информации.	Содержание учебного материала	32	ОК-1,4,5
	1 Количество информации. Системы счисления непозиционные, позиционные.	2	
	2 Двоичная СС. Перевод из десятичной СС в двоичную и обратно.	2	

	3	Восьми и шестнадцатеричная СС. Перевод из одной СС в другую и обратно.	2	
	4	Арифметические операции в позиционных системах счисления.	2	
	5	Кодирование информации в компьютере.	2	
	6	Определение информационной емкости. Решение задач.	2	
	7	Информационное моделирование.	2	
	Практические занятия.		4	
	ПР1. Перевод чисел из одной СС в другую и обратно.		2	
	ПР2. Систематизация информации		2	
	Самостоятельная работа		14	
	Подготовить реферат «Системы счисления», «Применение систем счисления», «Моделирование» Подготовить презентацию «Информационное моделирование»			
Тема 2.2. Технические средства персонального компьютера.	Содержание учебного материала		28	ОК-3,5
	1	Основные сведения о компьютере.	2	
	2	Архитектура персонального компьютера.	2	
	3	Устройства, подключаемые к ПК.	2	
	4	Структура ПК.	2	
	5	Основные характеристики ПК.	2	
	6	Внешняя память ПК.	2	
	7	Носители информации.	2	
	8	Представление информации в компьютере, единицы измерения информации	2	
	Практические занятия.		4	
	ПР3. Классификация ПК		2	
	ПР4. Создать таблицу: «Поколения ЭВМ». Составить схемы: «Функциональная схема компьютера», «Устройства памяти компьютера».		2	
	Самостоятельная работа		8	
Создать таблицу: «Поколения ЭВМ» Составить схемы: «Функциональная схема компьютера», «Устройства памяти компьютера»				
Тема 2.3. Программное обеспечение компьютера.	Содержание учебного материала		24	ОК-3,5
	1	Классификация программного обеспечения.	2	
	2	Структура программного обеспечения ПК	2	
	3	Системное программное обеспечение	2	

	4	Системы программирования	2	
	5	Прикладное программное обеспечение.	2	
	6	Файловые системы	2	
	Практические занятия.		2	
	ПР5. Представить в виде таблицы классификацию ПО. Представить в виде схемы классификацию ПО.			
	Самостоятельная работа		10	
Создать таблицу: «Виды ПО»				
Составить схемы: «Классификация ПО» Подготовить презентацию «Классификация ПО»				
Раздел 3. Алгоритмы и элементы программирования				
Тема 3.1 Операционная система Windows	Содержание учебного материала		30	ОК-3,10
	1	Классификация операционных систем	2	
	2	Операционная система MS DOS	2	
	3	Операционная системы Windows	2	
	4	Структура операционной системы.	2	
	5	Графический интерфейс Windows.	2	
	6	Файловая система организации данных.	2	
	7	Файлы и каталоги.	2	
	Практические занятия.		8	
	ПР6. Знакомство с файловой системой компьютера: «Работа с файлами и каталогами».		2	
	ПР7. Стандартные программы Windows: «Основы обработки графических изображений».		2	
	ПР8. Мультипрограммный режим работы в среде Windows.		2	
	ПР9. Комплексная работа с информацией в среде Windows.		2	
	Самостоятельная работа			
	Изобразить файловую систему своего домашнего компьютера Приготовить сообщения об антивирусных программах		8	
Тема 3.2 Алгоритмизация и	Содержание учебного материала:		18	
	Алгоритмизация и программирование.		2	

программирования	Алгоритм и его свойства		2	
	Изобразительные средства для описания (представление) алгоритма		2	
	Принципы разработки алгоритмов и программ		2	
	Языки программирования		2	
	Самостоятельная работа			
	Подготовить реферат «Алгоритм», «Программирование», «Кодирование информации» Подготовить презентацию «Языки программирования»		8	
Раздел 4. Информационно-коммуникационные технологии и их использование для анализа данных				
Тема 4.1. Технология обработки текста и графики.	Содержание учебного материала		28	ОК-2,5,7
	1	Текстовый редактор. Экранный интерфейс. Основы работы в MS Word.	2	
	2	Основы работы в MS Word.	2	
	Практические занятия.		16	
	ПР 10. Создание документов в редакторе MS Word. Форматирование шрифтов.		2	
	ПР 11. Оформление абзацев документов. Колонтитулы.		2	
	ПР 12. Рисование с использованием встроенных средств Word		2	
	ПР 13. Создание и форматирование таблиц в MS Word.		2	
	ПР 14. Создание списков в текстовых документах.		2	
	ПР 15. Колонки. Буквица. Форматирование регистров.		2	
	ПР 16. Вставка объектов в документ		2	
	ПР 17. Комплексное использование возможностей MS Word для создания текстовых документов.		2	
	Самостоятельная работа			
	Создать поздравительную открытку в MS Word. Создать документ со списком Создать документ с рисунками Создать документ с колонками		8	
Тема 4.2. Технология	Содержание учебного материала		34	
1	Электронные таблицы. Основные понятия	2	ОК-2,5	

обработки числовой информации.	2	Электронные таблиц назначение и основные функции	2	
	3	Программирование в MS Excel	2	
	4	Программирование макросов в MS Excel	2	
	Практические занятия.		18	
	ПР 18. Электронные таблицы. Работа со строками и столбцами. Составление формул.		2	
	ПР 19. Вычисления в Excel.		2	
	ПР 20. Логика. Решение задач.		2	
	ПР 21. Решение задач с использованием возможностей электронных таблиц.		2	
	ПР 22. Организация расчетов в табличном процессоре MS Excel		2	
	ПР 23. Использование логических функций в расчетах MS Excel		2	
	ПР 24. Построение диаграмм. Фильтрация, сортировка.		2	
	ПР 25. Построение графиков математических функций.		2	
	ПР 26. Комплексное использование возможностей MS Excel для создания документов.		2	
	Самостоятельная работа			
Составить отчет результатов успеваемости студентов за месяц в своей группе и построить диаграммы по данным, применить сортировку и фильтрацию, условное форматирование		8		
Тема 4.3 Технология хранения, поиска информации.	Содержание учебного материала		28	ОК-2,5,7,8
	1	Технология хранения, поиска информации.	2	
	2	Систематизация и хранение информации.	2	
	3	Иерархические, сетевые и реляционные модели данных.	2	
	4	Основные приемы работы с данными	2	
	5	Программирование в MS Access	2	
	6	Программирование макросов в MS Access	2	
	7	Преобразование макросов, прикрепленных к форме или отчету	2	
	Практические занятия.		8	
	ПР 27. Создание таблиц и пользовательских форм для ввода данных в СУБД MS Access		2	
	ПР 28. Модификация таблиц и работа с данными с использованием запросов в СУБД MS Access		2	
	ПР 29. Работа с данными и создание отчетов в СУБД MS Access		2	
	ПР 30. Комплексная работа с объектами в СУБД MS Access		2	
	Самостоятельная работа			
Создать базу данных «Студенты моей группы» в СУБД MS Access, состоящую из трёх таблиц, построить схему данных		8		
Тема 4.4.	Содержание учебного материала		18	

Мультимедийные технологии.	1	Мультимедийные технологии в обучении. Создание презентаций с использованием видео- и звуковых файлов.	2	ОК-2,5,7,8
	2	Применение мультимедийных технологий.	2	
	3	Создание презентаций с использованием видео- и звуковых файлов.	2	
	Практические занятия.		4	
	ПР 31. Разработка презентации в MS Power Point.		2	
	ПР 32. Задание эффектов и демонстрация презентации в MS Power Point.		2	
	Самостоятельная работа		8	
	Подготовить презентацию «Моя профессия», с применением эффектов и колледжевской символики			
Тема 4.5. Понятие об информационных системах и автоматизации информационных процессов	Содержание учебного материала		14	ОК-2,5,7
	1	Понятие об информационных системах и автоматизации информационных процессов	2	
	Практические занятия.		6	
	ПР 33. Структура и классификация ИС		2	
	ПР 34. Этапы развития ИС.		2	
	ПР 35. Соотношение между ИС и ИТ		2	
	Самостоятельная работа		6	
	Создать таблицу: «Виды ИТ» Составить схемы: «Классификация ИС» Подготовить презентацию «Классификация ИТ», «Классификация ИС»			
Раздел 5. Работа в информационном пространстве				
Тема 5.1. Компьютерные коммуникации.	Содержание учебного материала		20	ОК-2,5,7,8
	1	Компьютерные коммуникации основные понятия	2	
	2	Классификация компьютерных сетей	2	
	3	Аппаратно-программное обеспечение компьютерных сетей	2	
	4	Глобальная компьютерная сеть Интернет.	2	
	Практические занятия.		6	
	ПР 36. Глобальная компьютерная сеть Интернет. Поиск информации в Интернет		2	
	ПР 37. Интернет-технологии, способы и скоростные характеристики подключения, провайдер.		2	
	ПР 38. Электронная почта.		2	
	Самостоятельная работа.		6	

	Поиск информации в сети Internet. Найти информацию на тему «История развития Интернета»			
Тема 5.2. Представления о технических и программных средствах телекоммуникационных технологий	Содержание учебного материала		10	ОК-2,5
	1	Определение и понятие телекоммуникационных технологий	2	
	2	Инструментарий телекоммуникационных технологий	2	
	3	Обработка аналоговой и цифровой информации	2	
	4	Устройства обработки данных и их характеристики	2	
	Самостоятельная работа.			
Создать презентацию «Телекоммуникационные технологии»		8		
Тема 5.3. Возможности сетевого программного обеспечения	Содержание учебного материала		8	ОК-2,5
	1	Возможности сетевого программного обеспечения.	4	
	2	Общение и совместная работа в Internet	4	
Промежуточная аттестация в форме дифференцированного зачёта			2	
Всего:			318	

3. УСЛОВИЯ РЕАЛИЗАЦИИ ПРОГРАММЫ ДИСЦИПЛИНЫ

3.1. Требования к минимальному материально-техническому обеспечению

Реализация программы дисциплины осуществляется в учебном кабинете информатики.

Оборудование учебного кабинета:

- посадочные места по количеству обучающихся;
- компьютер с лицензионным программным обеспечением по количеству обучающихся;
- рабочее место преподавателя;
- комплект учебно-наглядных пособий «Информатика»

Технические средства обучения:

компьютер с лицензионным программным обеспечением и мультимедиапроектор.

3.2. Информационное обеспечение обучения

Перечень учебных изданий, Интернет-ресурсов, дополнительной литературы

Для обучающихся:

1. Горяева В.В. Информатика [Электронный ресурс] : учебно-методическое пособие к практическим занятиям и самостоятельной работе по направлениям подготовки 09.03.01 Информатика и вычислительная техника и 09.03.02 Информационные системы и технологии / В.В. Горяева. — Электрон. текстовые данные. — М. : Московский государственный строительный университет, Ай Пи Эр Медиа, ЭБС АСВ, 2017. — 99 с. — 978-5-7264-1782-0. — Режим доступа: <http://www.iprbookshop.ru/73557.html>
2. Информатика для экономистов : учебник для среднего профессионального образования / В. П. Поляков [и др.] ; под редакцией В. П. Полякова. — Москва : Издательство Юрайт, 2019. — 524 с. — (Профессиональное образование). — ISBN 978-5-534-11165-1. — Текст : электронный // ЭБС Юрайт [сайт]. — URL: <https://biblio-online.ru/bcode/444587> (дата обращения: 05.12.2019).
3. Куприянов, Д. В. Информационное обеспечение профессиональной деятельности : учебник и практикум для среднего профессионального образования / Д. В. Куприянов. — Москва : Издательство Юрайт, 2020. — 255 с. — (Профессиональное образование). — ISBN 978-5-534-00973-6. — Текст : электронный // ЭБС Юрайт [сайт]. — URL: <http://biblio-online.ru/bcode/451935> (дата обращения: 05.05.2020).
4. Лебедева Т.Н. Информатика. Информационные технологии [Электронный ресурс]: учебно-методическое пособие для СПО/ Лебедева Т.Н., Носова Л.С., Волков П.В.— Электрон. текстовые данные.— Саратов: Профобразование, 2019.— 128 с.— Режим доступа: <http://www.iprbookshop.ru/86070.html>.— ЭБС «IPRbooks»
5. Трофимов, В. В. Информатика в 2 т. Том 1 : учебник для среднего профессионального образования / В. В. Трофимов ; под редакцией В. В. Трофимова. — 3-е изд., перераб. и доп. — Москва : Издательство Юрайт, 2020. — 553 с. — (Профессиональное образование). — ISBN 978-5-534-02518-7. — Текст :

электронный // ЭБС Юрайт [сайт]. — URL: <https://urait.ru/bcode/448997> (дата обращения: 29.04.2020).

6. Трофимов, В. В. Информатика в 2 т. Том 2 : учебник для среднего профессионального образования / В. В. Трофимов ; ответственный редактор В. В. Трофимов. — 3-е изд., перераб. и доп. — Москва : Издательство Юрайт, 2020. — 406 с. — (Профессиональное образование). — ISBN 978-5-534-02519-4. — Текст : электронный // ЭБС Юрайт [сайт]. — URL: <https://urait.ru/bcode/448998> (дата обращения: 29.04.2020).

Для преподавателя:

1. Вельц О.В. Информатика [Электронный ресурс] : лабораторный практикум / О.В. Вельц, И.П. Хвостова. — Электрон. текстовые данные. — Ставрополь: Северо-Кавказский федеральный университет, 2017. — 197 с. — 2227-8397. — Режим доступа: <http://www.iprbookshop.ru/69384.html>

Интернет ресурсы:

1. Информатика +++. Сайт методического объединения учителей информатики [Электрон. ресурс]. - Электрон. текст. дан. - Режим доступа: <http://info.net.edusite.ru/p17aa1.html>

2. Инфоурок: ведущий образовательный портал России [Электрон. ресурс]. – Электрон. текст. дан. – Режим доступа: <https://infourok.ru/spisok-internet-resursov-po-informatike-i-ikt-1690387.html>

4. КОНТРОЛЬ И ОЦЕНКА РЕЗУЛЬТАТОВ ОСВОЕНИЯ ДИСЦИПЛИНЫ

4.1 Оценивание личностных результатов

Формирование личностных результатов обеспечивается в ходе реализации всех компонентов образовательной деятельности, включая внеурочную деятельность. Достижение личностных результатов не выносятся на итоговую оценку обучающихся, а является предметом оценки эффективности воспитательно-образовательной деятельности образовательной организации.

Универсальные учебные действия	Личностные результаты обучающихся	Формы и методы контроля и оценки
1.Самоопределение (личностное, жизненное, профессиональное)	1.1. Сформированность российской гражданской идентичности, патриотизма, уважения к своему народу, чувства ответственности перед Родиной, гордости за свой край, свою Родину, прошлое и настоящее многонационального народа России, сформированность уважения государственных символов (герб, флаг, гимн)	Диагностическое обследование на основе метода экспертных оценок Внутренний мониторинг по результатам наблюдения в ходе учебных занятий и внеурочной деятельности, в т.ч.: внеклассные мероприятия, неделя ЦМК, экскурсии, общественные поручения и т.д.
	1.2. Сформированность гражданской позиции как активного и ответственного члена российского общества, осознающего свои конституционные права и обязанности, уважающего закон и правопорядок	
	1.3. Обладание чувством собственного достоинства	
	1.4. Принятие традиционных национальных и общечеловеческих гуманистических и демократических ценностей	
	1.5. осознание своего места в информационном обществе	
	1.6. Сформированность отношения к профессиональной деятельности как возможности участия в решении личных, общественных, государственных, общенациональных проблем	
	1.7. Сформированность мировоззрения, соответствующего современному уровню развития науки и общественной практики, основанного на диалоге культур, а также различных форм общественного сознания, осознание своего места в поликультурном мире	
2.Смыслообразование	2.1. чувство гордости и уважения к истории развития и достижениям отечественной информатики в мировой индустрии информационных технологий	Диагностическое обследование на основе метода экспертных оценок Внутренний мониторинг
	2.2. Готовность и способность к самостоятельной, творческой и ответственной деятельности	
	2.3. Сформированность навыков	

	<p>сотрудничества со сверстниками, детьми младшего возраста, взрослыми в образовательной, общественно полезной, учебно-исследовательской, проектной и других видах деятельности</p> <p>2.4. Сформированность толерантного сознания и поведения в поликультурном мире, готовность и способность вести диалог с другими людьми, достигать в нем взаимопонимания, находить общие цели и сотрудничать для их достижения</p> <p>2.5. Сформированность способности противостоять идеологии экстремизма, национализма, ксенофобии, дискриминации по социальным, религиозным, расовым, национальным признакам и другим негативным социальным явлениям</p> <p>2.6. Принятие и реализация ценностей здорового и безопасного образа жизни, наличие потребности в физическом самосовершенствовании, занятиях спортивно-оздоровительной деятельностью, неприятие вредных привычек: курения, употребления алкоголя, наркотиков</p> <p>2.7. Сформированность бережного, ответственного и компетентного отношения к физическому и психологическому здоровью, как собственному, так и других людей, умение оказывать первую помощь</p> <p>2.8. Готовность и способность к образованию, в том числе самообразованию, на протяжении всей жизни</p> <p>2.9. Сформированность сознательного отношения к непрерывному образованию как условию успешной профессиональной и общественной деятельности</p>	<p>по результатам наблюдения в ходе учебных занятий и внеурочной деятельности, в т.ч.:</p> <p>внеклассные мероприятия, неделя ЦМК, экскурсии, общественные поручения и т.д</p>
<p>3.Нравственно-этическая ориентация</p>	<p>3.1.Сформированность нравственного сознания и поведения на основе усвоения общечеловеческих ценностей</p> <p>3.2. Сформированность экологического мышления, понимания влияния социально-экономических процессов на состояние природной и социальной среды; приобретение опыта эколого-направленной деятельности</p> <p>3.3. Сформированность ответственного отношения к созданию семьи на основе осознанного принятия ценностей семейной жизни</p> <p>3.4. Сформированность эстетического</p>	<p>Диагностическое обследование на основе метода экспертных оценок</p> <p>Внутренний мониторинг по результатам наблюдения в ходе учебных занятий и внеурочной деятельности, в т.ч.:</p> <p>внеклассные мероприятия, неделя ЦМК, экскурсии, общественные</p>

	отношения к миру, включая эстетику быта, научного и технического творчества, спорта, общественных отношений	поручения и т.д
--	---	-----------------

4.2. Оценивание метапредметных результатов

Оценка метапредметных результатов представляет собой оценку достижения планируемых результатов освоения рабочей программы, которые представлены тремя группами универсальных учебных действий

Универсальные учебные действия	Метапредметные планируемые результаты	Формы и методы контроля и оценки
Регулятивные универсальные учебные действия		
<i>P₁</i> Целеполагание	<i>P_{1.1}</i> Самостоятельно определять цели деятельности, задавать параметры и критерии, по которым можно определить, что цель достигнута; <i>P_{1.2}</i> Ставить и формулировать собственные задачи в образовательной деятельности и жизненных ситуациях	Индивидуальный проект Учебно-познавательные и учебно-практические задачи «Разрешение проблем / проблемных ситуаций» Групповая экспертная оценка
<i>P₂</i> Планирование	<i>P_{2.1}</i> Выбирать путь достижения цели, планировать решение поставленных задач, оптимизируя материальные и нематериальные затраты <i>P_{2.2}</i> Самостоятельно составлять планы деятельности <i>P_{2.3}</i> Использовать все возможные ресурсы для достижения поставленных целей и реализации планов деятельности <i>P_{2.4}</i> Выбирать успешные стратегии в различных ситуациях	
<i>P₃</i> Прогнозирование	<i>P_{3.1}</i> Оценивать ресурсы, в том числе время и другие нематериальные ресурсы, необходимые для достижения поставленной цели <i>P_{3.2}</i> Организовывать эффективный поиск ресурсов, необходимых для достижения поставленной цели <i>P_{3.3}</i> Оценивать возможные последствия достижения поставленной цели в деятельности, собственной жизни и жизни окружающих людей, основываясь на соображениях этики и морали	
<i>P₄</i> Контроль и коррекция	<i>P_{4.1}</i> Самостоятельно осуществлять, контролировать и корректировать деятельность	
<i>P₅</i> Оценка	<i>P_{5.1}</i> Сопоставлять полученный результат деятельности с поставленной заранее целью	
<i>P₆</i> Познавательная рефлексия	<i>P_{6.1}</i> Владеть навыками познавательной рефлексии как осознания совершаемых действий и мыслительных процессов, их результатов и оснований, границ своего знания и незнания, новых познавательных задач и средств их достижения	
<i>P₇</i> Принятие решений	<i>P_{7.1}</i> Самостоятельно оценивать и принимать решения, определяющие стратегию поведения, с учетом гражданских и нравственных ценностей	
Познавательные универсальные учебные действия		
<i>П₈</i> Познавательные	<i>П_{8.1}</i> Искать и находить обобщенные способы решения задач <i>П_{8.2}</i> Владеть навыками разрешения проблем	Индивидуальный проект Учебно-

<p>компетенции, включающие навыки учебно-исследовательской и проектной деятельности</p>	<p>П8.3 Осуществлять самостоятельный поиск методов решения практических задач, применять различные методы познания</p> <p>П8.4 Решать задачи, находящиеся на стыке нескольких учебных дисциплин</p> <p>П8.5 Использовать основной алгоритм исследования при решении своих учебно-познавательных задач</p> <p>П8.6 Использовать основные принципы проектной деятельности при решении своих учебно-познавательных задач и задач, возникающих в культурной и социальной жизни</p> <p>П8.7 Выстраивать индивидуальную образовательную траекторию, учитывая ограничения со стороны других участников и ресурсные ограничения</p> <p>П8.8 Менять и удерживать разные позиции в познавательной деятельности</p> <p>П8.9 Проявлять способность к инновационной, аналитической, творческой, интеллектуальной деятельности, в том числе учебно-исследовательской и проектной деятельности</p> <p>П8.10 Самостоятельно применять приобретенные знания и способы действий при решении различных задач, используя знания одного или нескольких учебных предметов или предметных областей, в том числе в учебно-исследовательской и проектной деятельности</p> <p>П8.11 Владеть навыками учебно-исследовательской и проектной деятельности, а именно:</p> <p>П8.11.1 ставить цели и/или <i>формулировать гипотезу исследования</i>, исходя из культурной нормы и сообразуясь с представлениями об общем благе;</p> <p>П8.11.2 оценивать ресурсы, в том числе и нематериальные (такие, как время), необходимые для достижения поставленной цели;</p> <p>П8.11.3 планировать работу;</p> <p>П8.11.4 осуществлять отбор и интерпретацию необходимой информации;</p> <p>П8.11.5 самостоятельно и совместно с другими авторами разрабатывать систему параметров и критериев оценки эффективности и продуктивности реализации проекта или исследования на каждом этапе реализации и по завершении работы;</p> <p>П8.11.6 <i>структурировать и аргументировать результаты исследования на основе собранных данных;</i></p> <p>П8.11.7 <i>использовать элементы математического моделирования при решении исследовательских задач;</i></p> <p>П8.11.8 <i>использовать элементы математического анализа для интерпретации результатов, полученных в ходе учебно-исследовательской работы</i></p> <p>П8.11.9 осуществлять презентацию результатов;</p> <p>П8.11.10 адекватно оценивать риски реализации проекта и проведения исследования и предусматривать пути минимизации этих рисков;</p> <p>П8.11.11 адекватно оценивать последствия реализации своего проекта (изменения, которые он повлечет в жизни других людей, сообществ);</p> <p>П8.11.12 адекватно оценивать дальнейшее развитие своего проекта или исследования, видеть возможные варианты</p>	<p>познавательные и учебно-практические задачи</p> <p>Групповая экспертная оценка</p>
---	---	---

	<p>применения результатов</p> <p><i>П8.11.13</i> восстанавливать контексты и пути развития того или иного вида научной деятельности, определяя место своего исследования или проекта в общем культурном пространстве;</p> <p><i>П8.11.14</i> отслеживать и принимать во внимание тренды и тенденции развития различных видов деятельности, в том числе научных, учитывать их при постановке собственных целей;</p> <p><i>П8.11.15</i> находить различные источники материальных и нематериальных ресурсов, предоставляющих средства для проведения исследований и реализации проектов в различных областях деятельности человека;</p> <p><i>П8.11.16</i> вступать в коммуникацию с держателями различных типов ресурсов, точно и объективно презентуя свой проект или возможные результаты исследования, с целью обеспечения продуктивного взаимовыгодного сотрудничества</p>	
П9 Работа с информацией	<p><i>П9.1</i> Осуществлять развернутый информационный поиск и ставить на его основе новые (учебные и познавательные) задач</p> <p><i>П9.2</i> Критически оценивать и интерпретировать информацию с разных позиций, распознавать и фиксировать противоречия в информационных источниках</p> <p><i>П9.3</i> Выходить за рамки учебного предмета и осуществлять целенаправленный поиск возможностей для широкого переноса средств и способов действия</p> <p><i>П9.4</i> Осуществлять самостоятельную информационно-познавательную деятельность</p> <p><i>П9.5</i> Владеть навыками получения необходимой информации из словарей разных типов</p> <p><i>П9.6</i> Уметь ориентироваться в различных источниках информации</p>	
П10 Моделирование	<i>П10.1</i> Использовать различные модельно-схематические средства для представления существенных связей и отношений, а также противоречий, выявленных в информационных источниках	
П11 ИКТ-компетентность	<i>П11</i> Использовать средства информационных и коммуникационных технологий (далее – ИКТ) в решении когнитивных, коммуникативных и организационных задач с соблюдением требований эргономики, техники безопасности, гигиены, ресурсосбережения, правовых и этических норм, норм информационной безопасности	
Коммуникативные универсальные учебные действия		
К12 Сотрудничество	<p><i>К12.1</i> Осуществлять деловую коммуникацию как со сверстниками, так и со взрослыми (как внутри образовательной организации, так и за ее пределами), подбирать партнеров для деловой коммуникации исходя из соображений результативности взаимодействия, а не личных симпатий</p> <p><i>К12.2</i> Учитывать позиции других участников деятельности</p> <p><i>К12.3</i> Находить и приводить критические аргументы в отношении действий и суждений другого</p> <p><i>К12.4</i> Спокойно и разумно относиться к критическим</p>	<p>Дебаты</p> <p>Дискуссия</p> <p>индивидуальный проект</p> <p>Учебно-познавательные и учебно-практические задачи</p> <p>Групповая экспертная</p>

	<p>замечаниям в отношении собственного суждения, рассматривать их как ресурс собственного развития</p> <p>К_{12.5} При осуществлении групповой работы быть как руководителем, так и членом команды в разных ролях (генератор идей, критик, исполнитель, выступающий, эксперт и т.д.)</p> <p>К_{12.6} Координировать и выполнять работу в условиях реального, виртуального и комбинированного взаимодействия</p> <p>К_{12.7} Распознавать конфликтогенные ситуации и предотвращать конфликты до их активной фазы, выстраивать деловую и образовательную коммуникацию, избегая личностных оценочных суждений</p> <p>К_{12.8} Умение продуктивно общаться и взаимодействовать в процессе совместной деятельности</p>	оценка
К₁₃ Коммуникация	К_{13.1} Развернуто, логично и точно излагать свою точку зрения с использованием адекватных (устных и письменных) языковых средств	

4.3 Оценивание предметных результатов

Предметные результаты включают освоенные обучающимися в ходе изучения учебного предмета умения, специфические для данной предметной области, виды деятельности по получению нового знания в рамках учебного предмета

Раздел программы	Планируемые результаты	Формы и методы контроля и оценки
	обучающийся научится	
1. Информация и информационные процессы. Данные	<ul style="list-style-type: none"> – использовать знания о роли информации и связанных с ней процессов в окружающем мире <i>в ситуациях повседневной жизни, а также на примере автоматизации производства на промышленных предприятиях Челябинской области;</i> – владеть системой базовых знаний, отражающих вклад информатики в формирование современной научной картины мира, <i>в развитии современных технологий на предприятиях Челябинской области, в практической деятельности людей, проживающих на территории Челябинской области;</i> – кодировать и декодировать тексты по заданной кодовой таблице; – строить неравномерные коды, допускающие однозначное декодирование сообщений, используя условие Фано; понимать задачи построения кода, обеспечивающего по возможности меньшую среднюю длину сообщения при известной частоте символов, и кода, допускающего диагностику ошибок. 	<p>Текущий контроль:</p> <p>Практическая работа</p> <p>Контрольная работа</p> <p>Промежуточная аттестация:</p> <p>Дифференцированный зачёт</p>
2. Математические основы информатики	<ul style="list-style-type: none"> – переводить заданное натуральное число из двоичной записи в восьмеричную и шестнадцатеричную и обратно; – строить логические выражения с 	<p>Текущий контроль:</p> <p>Практическая работа</p>

	<p>помощью операций дизъюнкции, конъюнкции, отрицания, импликации, эквиваленции;</p> <ul style="list-style-type: none"> - выполнять эквивалентные преобразования этих выражений, используя законы алгебры логики (в частности, свойства дизъюнкции, конъюнкции, правила де Моргана, связь импликации с дизъюнкцией); - строить таблицу истинности заданного логического выражения; - строить логическое выражение в дизъюнктивной нормальной форме по заданной таблице истинности; - определять истинность высказывания, составленного из элементарных высказываний с помощью логических операций, если известна истинность входящих в него элементарных высказываний; - исследовать область истинности высказывания, содержащего переменные; решать логические уравнения; - строить дерево игры по заданному алгоритму; - строить и обосновывать выигрышную стратегию игры; - записывать натуральные числа в системе счисления с данным основанием; использовать при решении задач свойства позиционной записи числа, в частности признак делимости числа на основании системы счисления; - записывать действительные числа в экспоненциальной форме; - применять знания о представлении чисел в памяти компьютера; - описывать графы с помощью матриц смежности с указанием длин ребер (весовых матриц), <i>в том числе при решении задач практического характера, необходимых в реальной жизни в условиях своего региона, города, поселка и задач из различных областей знаний;</i> - решать алгоритмические задачи, связанные с анализом графов, в частности задачу построения оптимального пути между вершинами ориентированного ациклического графа и определения количества различных путей между вершинами, <i>в том числе при решении задач практического характера, необходимых в реальной жизни в условиях своего региона, города, поселка и задач из различных областей знаний.</i> 	<p>Контрольная работа</p> <p>Промежуточная аттестация: Дифференцированный зачёт</p>
--	---	--

<p>3. Алгоритмы и элементы программирования</p>	<ul style="list-style-type: none"> – формализовать понятие «алгоритм» с помощью одной из универсальных моделей вычислений (машина Тьюринга, машина Поста и др.); – понимать содержание тезиса Черча–Тьюринга; – понимать и использовать основные понятия, связанные со сложностью вычислений (время работы и размер используемой памяти при заданных исходных данных; асимптотическая сложность алгоритма в зависимости от размера исходных данных); – определять сложность изучаемых в курсе базовых алгоритмов; – анализировать предложенный алгоритм, например, определять, какие результаты возможны при заданном множестве исходных значений и при каких исходных значениях возможно получение указанных результатов, <i>в том числе при решении задач практического характера, необходимых в реальной жизни в условиях своего региона, города, поселка и задач из различных областей знаний;</i> – создавать, анализировать и реализовывать в виде программ базовые алгоритмы, связанные с анализом элементарных функций (в том числе приближенных вычислений), записью чисел в позиционной системе счисления, делимостью целых чисел; линейной обработкой последовательностей и массивов чисел (в том числе алгоритмы сортировки), анализом строк, а также рекурсивные алгоритмы, <i>в том числе при решении задач практического характера, необходимых в реальной жизни в условиях своего региона, города, поселка и задач из различных областей знаний;</i> – применять метод сохранения промежуточных результатов (метод динамического программирования) для создания полиномиальных (не переборных) алгоритмов решения различных задач; примеры: поиск минимального пути в ориентированном ациклическом графе, подсчет количества путей; – создавать собственные алгоритмы для решения прикладных задач на основе изученных алгоритмов и методов, <i>в том числе при решении задач практического характера, необходимых в реальной жизни в условиях своего региона, города, поселка и</i> 	<p>Текущий контроль:</p> <p>Практическая работа</p> <p>Контрольная работа</p> <p>Промежуточная аттестация:</p> <p>Дифференцированный зачёт</p>
--	--	--

	<p>задач из различных областей знаний;</p> <ul style="list-style-type: none"> - применять при решении задач структуры данных: списки, словари, деревья, очереди; применять при составлении алгоритмов базовые операции со структурами данных; - использовать основные понятия, конструкции и структуры данных последовательного программирования, а также правила записи этих конструкций и структур в выбранном для изучения языке программирования; - использовать в программах данные различных типов; - применять стандартные и собственные подпрограммы для обработки символьных строк; - выполнять обработку данных, хранящихся в виде массивов различной размерности; - выбирать тип цикла в зависимости от решаемой подзадачи; - составлять циклы с использованием заранее определенного инварианта цикла; - выполнять базовые операции с текстовыми и двоичными файлами; - выделять подзадачи, решение которых необходимо для решения поставленной задачи в полном объеме; - реализовывать решения подзадач в виде подпрограмм, связывать подпрограммы в единую программу; - использовать модульный принцип построения программ; - использовать библиотеки стандартных подпрограмм; - применять алгоритмы поиска и сортировки при решении типовых задач; - выполнять объектно-ориентированный анализ задачи: выделять объекты, описывать на формальном языке их свойства и методы, в том числе при решении задач практического характера, необходимых в реальной жизни в условиях своего региона, города, поселка и задач из различных областей знаний; - реализовывать объектно-ориентированный подход для решения задач средней сложности на выбранном языке программирования; - выполнять отладку и тестирование программ в выбранной среде программирования; - использовать при разработке программ стандартные библиотеки языка программирования и внешние библиотеки 	
--	--	--

	<p>программ;</p> <ul style="list-style-type: none"> - создавать многокомпонентные программные продукты в среде программирования. 	
<p>4. Информационно-коммуникационные технологии и их использование для анализа данных</p>	<ul style="list-style-type: none"> - устанавливать и деинсталлировать программные средства, необходимые для решения учебных задач по выбранной специализации; - пользоваться навыками формализации задачи; создавать описания программ, инструкции по их использованию и отчеты по выполненным проектным работам; - разрабатывать и использовать компьютерно-математические модели <i>в том числе при решении задач практического характера, необходимых в реальной жизни в условиях своего региона, города, поселка;</i> - анализировать соответствие модели реальному объекту или процессу <i>в том числе при решении задач практического характера, необходимых в реальной жизни в условиях своего региона, города, поселка;</i> - проводить эксперименты и статистическую обработку данных с помощью компьютера <i>в том числе при решении задач практического характера, необходимых в реальной жизни в условиях своего региона, города, поселка;</i> - интерпретировать результаты, получаемые в ходе моделирования реальных процессов <i>в том числе при решении задач практического характера, необходимых в реальной жизни в условиях своего региона, города, поселка;</i> - оценивать числовые параметры моделируемых объектов и процессов; - анализировать готовые модели на предмет соответствия реальному объекту или процессу; - понимать основные принципы устройства и функционирования современных стационарных и мобильных компьютеров; - выбирать конфигурацию компьютера в соответствии с решаемыми задачами <i>в том числе при решении задач с региональным сюжетом;</i> - понимать назначение, а также основные принципы устройства и работы современных операционных систем; - знать виды и назначение системного программного обеспечения; - владеть принципами организации иерархических файловых систем и именования файлов; 	<p>Текущий контроль:</p> <p>Практическая работа</p> <p>Контрольная работа</p> <p>Промежуточная аттестация:</p> <p>Дифференцированный зачёт</p>

	<ul style="list-style-type: none"> - использовать шаблоны для описания группы файлов; - использовать на практике общие правила проведения исследовательского проекта (постановка задачи, выбор методов исследования, подготовка исходных данных, проведение исследования, формулировка выводов, подготовка отчета); планировать и выполнять небольшие исследовательские проекты; - использовать динамические (электронные) таблицы, в том числе формулы с использованием абсолютной, относительной и смешанной адресации, выделение диапазона таблицы и упорядочивание (сортировку) его элементов; построение графиков и диаграмм для выполнения учебных заданий из различных предметных областей, <i>в том числе при решении задач практического характера, необходимых в реальной жизни в условиях своего региона, города, поселка;</i> - владеть основными сведениями о табличных (реляционных) базах данных, их структуре, средствах создания и работы, в том числе выполнять отбор строк таблицы, удовлетворяющих определенному условию <i>в том числе при решении задач практического характера с региональным сюжетом, например, производственные задачи или изменение климата за несколько лет в Челябинской области;</i> - описывать базы данных и средства доступа к ним; наполнять разработанную базу данных; - создавать структурированные текстовые документы и демонстрационные материалы с использованием возможностей современных программных средств, <i>в том числе при решении задач практического характера, необходимых в реальной жизни в условиях своего региона, города, поселка;</i> - проектировать собственное автоматизированное место; - следовать основам безопасной и экономичной работы с компьютерами и мобильными устройствами; - соблюдать санитарно-гигиенические требования при работе за персональным компьютером в соответствии с нормами действующих СанПиН. 	
<p>5. Работа в информационном пространстве</p>	<ul style="list-style-type: none"> - использовать компьютерные сети для обмена данными при решении прикладных задач; 	<p>Текущий контроль: Практическая работа</p>

	<ul style="list-style-type: none"> - организовывать на базовом уровне сетевое взаимодействие (настраивать работу протоколов сети TCP/IP и определять маску сети); - понимать структуру доменных имен; принципы IP-адресации узлов сети; - представлять общие принципы разработки и функционирования интернет-приложений (сайты, блоги и др.); - применять на практике принципы обеспечения информационной безопасности, способы и средства обеспечения надежного функционирования средств ИКТ; соблюдать при работе в сети нормы информационной этики и права (в том числе авторские права); - использовать компьютерные энциклопедии, словари, информационные системы в Интернете; вести поиск в информационных системах <i>в том числе при решении задач практического характера, необходимых в реальной жизни в условиях своего региона, города, поселка;</i> - использовать сетевые хранилища данных и облачные сервисы <i>в том числе при решении задач практического характера, необходимых в реальной жизни в условиях своего региона, города, поселка;</i> - использовать в повседневной практической деятельности (в том числе – размещать данные) информационные ресурсы интернет-сервисов и виртуальных пространств коллективного взаимодействия, соблюдая авторские права и руководствуясь правилами сетевого этикета. 	<p>Контрольная работа</p> <p>Промежуточная аттестация: Дифференцированный зачёт</p>
--	---	--

Формы и методы контроля и оценки результатов обучения позволяют проверить у обучающихся подготовку к формированию общих компетенций.

Результаты (освоенные общие компетенции)	Основные показатели оценки результата	Формы и методы контроля и оценки
ОК 1. Понимать сущность и социальную значимость своей будущей профессии, проявлять к ней устойчивый интерес.	- демонстрация интереса к будущей профессии	Устный опрос Групповое задание
ОК 2. Организовывать собственную деятельность, определять методы и способы выполнения профессиональных задач, оценивать их эффективность и качество.	- выбор и применение методов и способов решения профессиональных задач в области программирования; - оценка эффективности и качества выполнения.	Устный опрос, Практическая работа
ОК 3. Решать проблемы, оценивать риски и принимать решения в нестандартных ситуациях.	- решение стандартных и нестандартных профессиональных задач в области применения	Практическая работа

	информационных технологий, технических средств, системного ПО.	
ОК 4. Осуществлять поиск и использование информации, необходимой для постановки и решения профессиональных задач, профессионального и личностного развития.	<ul style="list-style-type: none"> - эффективный поиск необходимой информации; - работа с информационными технологиями приема, хранения и передачи информации; - использование справочно-правовых технологий. 	Групповые задания
ОК 5. Использовать информационно-коммуникационные технологии для совершенствования профессиональной деятельности.	- использовать современные информационно-коммуникационные технологии, пакеты прикладных программ	Устный опрос, практические занятия Групповое задание
ОК 6. Работать в коллективе и команде, обеспечивать ее сплочение, эффективно общаться с коллегами, руководством, потребителями.	- взаимодействия с обучающимися, преподавателями, лаборантами в ходе обучения	Наблюдение Устный опрос
ОК 7. Ставить цели, мотивировать деятельность подчиненных, организовывать и контролировать их работу с принятием на себя ответственности за результат выполнения заданий.	- самоанализ и коррекция результатов собственной работы	практические занятия, Устный опрос
ОК 8. Самостоятельно определять задачи профессионального и личностного развития, заниматься самообразованием, осознанно планировать повышение квалификации.	- организация самостоятельных занятий при изучении учебной дисциплины	Устный опрос Сообщение
ОК 9. Ориентироваться в условиях частой смены технологий в профессиональной деятельности.	- анализ инноваций в области информационных технологий, аппаратных средств, программного обеспечения	Практическая работа Контрольная работа

ВОПРОСЫ К ПРОМЕЖУТОЧНОЙ АТТЕСТАЦИИ:

1. Информационные ресурсы общества.
2. Основные этапы развития информационного общества.
3. Этапы развития технических средств и информационных ресурсов.
4. Виды гуманитарной информационной деятельности человека
5. Образовательные информационные ресурсы
6. Правовые нормы
7. Лицензионные и свободно распространяемые программные продукты.
8. Организация обновления программного обеспечения с использованием сети Интернет.
9. Подходы к понятиям информация и измерение информации
10. Компьютер как исполнитель команд.
11. Программный принцип работы компьютера.
12. Информационные объекты различных видов.
13. Принципы обработки информации компьютером
14. Арифметические и логические основы работы компьютера.
15. Основные информационные процессы
16. Реализация информационных процессов с помощью компьютеров: обработка, хранение, поиск и передача инф.
17. Компьютерные модели
18. Основные информационные процессы
19. Хранение информационных объектов различных видов
20. Архив информации.
21. Поисковые системы.
22. Поиск информации с использованием компьютера
23. Извлечение данных из архива
24. Атрибуты файла и его объем.
25. Запись информации на компакт-диски различных видов
26. Программные поисковые сервисы.
27. Передача информации между компьютерами.
28. Проводная и беспроводная связь.
29. Электронная почта и формирование адресной книги.
30. Управление процессами.
31. Архитектура компьютеров.
32. Многообразии компьютеров.
33. Многообразии внешних устройств, подключаемых к компьютеру. Основные характеристики компьютеров.
34. Виды программного обеспечения компьютеров.
35. Организация работы пользователей в локальных компьютерных сетях.
36. Защита информации, антивирусная защита.
37. Возможности настольных издательских систем
38. Создание компьютерных публикаций на основе использования готовых шаблонов.
39. Использование систем проверки орфографии и грамматики.
40. Программы-переводчики
41. Гипертекстовое представление информации

42. Математическая обработка числовых данных
43. Графическая обработка статистических таблиц.
44. Системы статистического учета
45. Представление об организации баз данных
46. Структура данных и система запросов на примерах баз данных различного назначения: юридические, библиотечные, социальные, кадровые и др.
47. Использование СУБД для выполнения учебных заданий из различных предметных обл.
48. Формирование запросов для работы в сети Интернет
49. Формирование запросов для работы в сети Интернет с электронными каталогами библиотек, музеев, книгоиздания, СМИ
50. Электронные коллекции информационных и образовательных ресурсов, образовательные спец. порталы.
51. Заполнение полей баз данных
52. Представление о программных средах компьютерной графики и черчения, мультимедийных средах
53. Создание и редактирование графических и мультимедийных объектов
54. Средства компьютерных презентаций
55. Представления о технических и программных средствах телекоммуникационных технологий.
56. Браузер. Примеры работы с Интернет-магазином
57. Возможности сетевого программного обеспечения
58. Методы и средства создания и сопровождения сайта.
59. Примеры сетевых информационных систем для различных направлений профессиональной деятельности
60. Организация коллективной деятельности в глобальных и локальных компьютерных сетях: электронная почта, чат, видеоконференция, интернет-телефония.

ПЕРЕЧЕНЬ ТЕМ ИНДИВИДУАЛЬНЫХ ПРОЕКТОВ

Информатика как наука и как вид практической деятельности

1. История развития информатики.
2. Кибернетика - наука об управлении.
3. Информатика и управление социальными процессами.
4. Информационные системы.
5. Автоматизированные системы управления.
6. Этапы развития информационного общества
7. Использование логических устройств в вычислительной технике
8. антивирусных программах
9. Моя профессия
10. История развития Интернета
11. Информационная защита в сети

Информация, ее виды и свойства

12. Проблема информации в современной науке.
13. Передача информации.

14. Дискретизация непрерывных сообщений.
15. Субъективные свойства информации.
16. Аналоговые ЭВМ.

Системы счисления

17. Система счисления Древнего мира.
18. Римская система счисления. Представление чисел в ней и решение арифметических задач.
19. История десятичной системы счисления.
20. Применение в цифровой электронике двоичной, восьмеричной и шестнадцатеричной систем счисления.

Кодирование информации

21. История кодирования информации.
22. Символы и алфавиты для кодирования информации.
23. Кодирование и шифрование.
24. Основные результаты теории кодирования.
25. Современные способы кодирования информации в вычислительной технике.

Алгоритм и его свойства

26. История формирования понятия «алгоритм».
27. Известнейшие алгоритмы в истории математики.
28. Проблема существования алгоритмов в математике.
29. Средства и языки описания (представления) алгоритмов.
30. Методы разработки алгоритмов.

Архитектура микропроцессоров

31. Архитектура процессоров машин 2-го и 3-го поколений.
32. Архитектура микропроцессора семейства PDP.
33. Архитектура микропроцессора семейства Intel.

Внешние устройства ЭВМ

34. Современные накопители информации, используемые в вычислительной технике.
35. Дисплеи, их эволюция, направления развития.
36. Печатающие устройства, их эволюция, направления развития.
37. Сканеры и программная поддержка их работы.
38. Средства ввода и вывода звуковой информации.

Логические основы функционирования ЭВМ

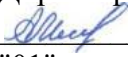
39. Различные виды триггеров и их сопоставление.
40. Операционные узлы ЭВМ.

Локальные сети

41. Развитие технологий соединения компьютеров в локальные сети.
42. Развитие операционных систем для локальных сетей.

43. Сетевые приложения клиент-серверной архитектуры.
44. Защита информации и администрирование в локальных сетях.

Профессиональное образовательное учреждение
«Уральский региональный колледж»

Утверждаю
Директор ПОУ «УРК»
 А.В. Молодчик
"01" июня 2021 года



**РАБОЧАЯ ПРОГРАММА
УЧЕБНОЙ ДИСЦИПЛИНЫ**

ОУД.12 ЕСТЕСТВОЗНАНИЕ

для специальности
54.02.01 Дизайн (по отраслям)
среднего профессионального образования базовой подготовки.

Одобрена:

Цикловой (методической) комиссией

Утверждена:

Директором ПОУ «Уральский региональный колледж»

Молодчиком А.В.

Рабочая программа учебной дисциплины разработана в соответствии с требованиями Федерального государственного образовательного стандарта среднего общего образования (Приказ Министерства образования и науки РФ от 17 мая 2012 г. N 413 "Об утверждении федерального государственного образовательного стандарта среднего общего образования" (с изменениями и дополнениями от 29 декабря 2014 г., 31 декабря 2015 г., 29 июня 2017 г., 24 сентября, 11 декабря 2020 г.)), с учетом примерной основной образовательной программы среднего общего образования (решение федерального учебно-методического объединения по общему образованию - протокол от 28 июня 2016 г. № 2/16-з), Федерального государственного образовательного стандарта среднего профессионального образования (ФГОС СПО) по специальности 54.02.01 Дизайн (по отраслям) базовой подготовки, базисного учебного плана.

Организация – разработчик: Профессиональное образовательное учреждение «Уральский региональный колледж».

Разработчик: Кожевникова Е.Б., -преподаватель общеобразовательных дисциплин высшей категории.

СОДЕРЖАНИЕ

1. ПАСПОРТ РАБОЧЕЙ ПРОГРАММЫ УЧЕБНОЙ ДИСЦИПЛИНЫ	стр. 4
2. СТРУКТУРА И СОДЕРЖАНИЕ УЧЕБНОЙ ДИСЦИПЛИНЫ	7
3. УСЛОВИЯ РЕАЛИЗАЦИИ УЧЕБНОЙ ДИСЦИПЛИНЫ	15
4. КОНТРОЛЬ И ОЦЕНКА РЕЗУЛЬТАТОВ ОСВОЕНИЯ УЧЕБНОЙ ДИСЦИПЛИНЫ	18

1. ПАСПОРТ РАБОЧЕЙ ПРОГРАММЫ УЧЕБНОЙ ДИСЦИПЛИНЫ ЕСТЕСТВОЗНАНИЕ

1.1. Область применения программы

Рабочая программа учебной дисциплины ОУД.12 Естествознание является частью основной профессиональной образовательной программы в соответствии с требованиями ФГОС СОО, ФГОС по специальности СПО 54.02.01 Дизайн (по отраслям).

1.2. Место дисциплины в структуре основной профессиональной образовательной программы: дисциплина входит в общеобразовательные учебные дисциплины (по выбору из обязательных предметных областей).

1.3. Планируемые результаты освоения учебной дисциплины.

Освоение содержания учебной дисциплины ОУД.12 Естествознание обеспечивает достижение обучающимися следующих результатов:

личностные:

1) российскую гражданскую идентичность, патриотизм, уважение к своему народу, чувства ответственности перед Родиной, гордости за свой край, свою Родину, прошлое и настоящее многонационального народа России, уважение государственных символов (герб, флаг, гимн);

2) гражданскую позицию как активного и ответственного члена российского общества, осознающего свои конституционные права и обязанности, уважающего закон и правопорядок, обладающего чувством собственного достоинства, осознанно принимающего традиционные национальные и общечеловеческие гуманистические и демократические ценности;

3) готовность к служению Отечеству, его защите;

4) сформированность мировоззрения, соответствующего современному уровню развития науки и общественной практики, основанного на диалоге культур, а также различных форм общественного сознания, осознание своего места в поликультурном мире;

5) сформированность основ саморазвития и самовоспитания в соответствии с общечеловеческими ценностями и идеалами гражданского общества; готовность и способность к самостоятельной, творческой и ответственной деятельности;

6) толерантное сознание и поведение в поликультурном мире, готовность и способность вести диалог с другими людьми, достигать в нем взаимопонимания, находить общие цели и сотрудничать для их достижения, способность противостоять идеологии экстремизма, национализма, ксенофобии, дискриминации по социальным, религиозным, расовым, национальным признакам и другим негативным социальным явлениям;

7) навыки сотрудничества со сверстниками, детьми младшего возраста, взрослыми в образовательной, общественно полезной, учебно-исследовательской, проектной и других видах деятельности;

8) нравственное сознание и поведение на основе усвоения общечеловеческих ценностей;

9) готовность и способность к образованию, в том числе самообразованию, на протяжении всей жизни; сознательное отношение к непрерывному образованию как условию успешной профессиональной и общественной деятельности;

10) эстетическое отношение к миру, включая эстетику быта, научного и технического творчества, спорта, общественных отношений;

11) принятие и реализацию ценностей здорового и безопасного образа жизни, потребности в физическом самосовершенствовании, занятиях спортивно-оздоровительной деятельностью, неприятие вредных привычек: курения, употребления алкоголя, наркотиков;

12) бережное, ответственное и компетентное отношение к физическому и психологическому здоровью, как собственному, так и других людей, умение оказывать первую помощь;

13) осознанный выбор будущей профессии и возможностей реализации собственных жизненных планов; отношение к профессиональной деятельности как возможности участия в решении личных, общественных, государственных, общенациональных проблем;

14) сформированность экологического мышления, понимания влияния социально-экономических процессов на состояние природной и социальной среды; приобретение опыта эколого-направленной деятельности;

15) ответственное отношение к созданию семьи на основе осознанного принятия ценностей семейной жизни.

метапредметные:

1) умение самостоятельно определять цели деятельности и составлять планы деятельности; самостоятельно осуществлять, контролировать и корректировать деятельность; использовать все возможные ресурсы для достижения поставленных целей и реализации планов деятельности; выбирать успешные стратегии в различных ситуациях;

2) умение продуктивно общаться и взаимодействовать в процессе совместной деятельности, учитывать позиции других участников деятельности, эффективно разрешать конфликты;

3) владение навыками познавательной, учебно-исследовательской и проектной деятельности, навыками разрешения проблем; способность и готовность к самостоятельному поиску методов решения практических задач, применению различных методов познания;

4) готовность и способность к самостоятельной информационно-познавательной деятельности, владение навыками получения необходимой информации из словарей разных типов, умение ориентироваться в различных источниках информации, критически оценивать и интерпретировать

информацию, получаемую из различных источников;

5) умение использовать средства информационных и коммуникационных технологий (далее - ИКТ) в решении когнитивных, коммуникативных и организационных задач с соблюдением требований эргономики, техники безопасности, гигиены, ресурсосбережения, правовых и этических норм, норм информационной безопасности;

6) умение определять назначение и функции различных социальных институтов;

7) умение самостоятельно оценивать и принимать решения, определяющие стратегию поведения, с учетом гражданских и нравственных ценностей;

8) владение языковыми средствами - умение ясно, логично и точно излагать свою точку зрения, использовать адекватные языковые средства;

9) владение навыками познавательной рефлексии как осознания совершаемых действий и мыслительных процессов, их результатов и оснований, границ своего знания и незнания, новых познавательных задач и средств их достижения.

предметные:

1) сформированность представлений о целостной современной естественно-научной картине мира, о природе как единой целостной системе, о взаимосвязи человека, природы и общества; о пространственно-временных масштабах Вселенной;

2) владение знаниями о наиболее важных открытиях и достижениях в области естествознания, повлиявших на эволюцию представлений о природе, на развитие техники и технологий;

3) сформированность умения применять естественно-научные знания для объяснения окружающих явлений, сохранения здоровья, обеспечения безопасности жизнедеятельности, бережного отношения к природе, рационального природопользования, а также выполнения роли грамотного потребителя;

4) сформированность представлений о научном методе познания природы и средствах изучения мегамира, макромира и микромира; владение приемами естественно-научных наблюдений, опытов исследований и оценки достоверности полученных результатов;

5) владение понятийным аппаратом естественных наук, позволяющим познавать мир, участвовать в дискуссиях по естественно-научным вопросам, использовать различные источники информации для подготовки собственных работ, критически относиться к сообщениям СМИ, содержащим научную информацию;

6) сформированность умений понимать значимость естественно-научного знания для каждого человека, независимо от его профессиональной деятельности, различать факты и оценки, сравнивать оценочные выводы, видеть их связь с критериями оценок и связь критериев с определенной системой ценностей.

1.2. Количество учебной нагрузки обучающихся в часах на освоение программы дисциплины:

Объем образовательной нагрузки обучающихся **162** часов, в том числе:
всего учебных занятий обучающегося **88** часов,
практических и лабораторных занятий **20** часов,
самостоятельной работы обучающегося **54** часа.

2. СТРУКТУРА И СОДЕРЖАНИЕ УЧЕБНОЙ ДИСЦИПЛИНЫ

2.1. Объем учебной дисциплины и виды учебной работы

Вид учебной работы	Объем часов
Объем образовательной нагрузки	162
Всего учебных занятий	108
в том числе:	
теоретическое обучение	86
практические занятия	14
лабораторные работы	6
Самостоятельная учебная работа	54
Промежуточная аттестация в форме дифференцированного зачета	2

Объем учебной дисциплины и виды учебной работы раздел ХИМИЯ

Вид учебной работы	Объем часов
Объем образовательной нагрузки	40
Всего учебных занятий	27
в том числе:	
теоретическое обучение	23
практические занятия	2
лабораторные работы	2
Самостоятельная учебная работа	13

Объем учебной дисциплины и виды учебной работы раздел БИОЛОГИЯ

Вид учебной работы	Объем часов
Объем образовательной нагрузки	41
Всего учебных занятий	27
в том числе:	
теоретическое обучение	22
практические занятия	-
лабораторные работы	4
Самостоятельная учебная работа	14
Промежуточная аттестация в форме дифференцированного зачёта по химии и биологии.	1

Объем учебной дисциплины и виды учебной работы раздел ФИЗИКА

Вид учебной работы	Объем часов
Объем образовательной нагрузки	81
Всего учебных занятий	54
в том числе:	
теоретическое обучение	41
практические занятия	12
лабораторные работы	-
Самостоятельная учебная работа	27
Промежуточная аттестация в форме дифференцированного зачёта по физике.	1

2.2 Содержание учебной дисциплины ОУД.12 Естествознание

Наименование разделов и тем	Содержание учебного материала, лабораторные работы и практические занятия, самостоятельная работа обучающихся.	Объем часов	Коды компетенций, формирование которых способствует элемент программы
Химия		27	
Раздел 1. Общая и неорганическая химия		10	
Тема 1 Основные понятия и законы химии	Содержание учебного материала	3	
	1. Предмет химии. Вещество. Атом. Молекула. Химический элемент и формы его существования. Простые и сложные вещества.	1	ОК3 ОК4 ОК8
	Практическая работа № 1 «Расчеты по химическим формулам и уравнениям».	2	
	Внеаудиторная самостоятельная работа обучающихся: 1. Аллотропия, аллотропные модификации. 2. Законы химии.	1	
Тема 2. Периодический закон, периодическая система хим. элементов Д.И Менделеева. Строение вещества.	Содержание учебного материала	1	
	1. Открытие Периодического закона. Периодическая система химических элементов Д. И. Менделеева. Значение Периодического закона и Периодической системы химических элементов Д. И. Менделеева для развития науки и понимания химической картины мира.	1	ОК6 ОК8
	2. Природа химической связи. Ковалентная связь: неполярная и полярная. Ионная связь. Катионы и анионы. Металлическая связь. Водородная связь. Взаимосвязь кристаллических решеток веществ с различными типами химической связи.		
	Внеаудиторная самостоятельная работа обучающихся: 1. Жизнь и деятельность Д.И. Менделеева. 2. Синтез 114-го элемента – триумф российских учёных. 3. Типы растворов. 4. Грубодисперсные системы, их классификация и использование в профессиональной деятельности. 5. Применение суспензий и эмульсий в строительстве.	2	

Тема 3. Вода. Растворы	Содержание учебного материала		3	
	1.	Вода в природе, быту, технике и на производстве. Физические и химические свойства воды. Опреснение воды. Агрегатные состояния воды и ее переходы из одного агрегатного состояния в другое.	1	ОК2 ОК3 ОК5
	<i>Лабораторная работа № 1 «Очистка загрязненной воды»»</i>		2	ОК6 ОК7
	Внеаудиторная самостоятельная работа обучающихся: 1 Растворы вокруг нас. 2. Вода как реагент и как среда для химического процесса. 3. Проблема загрязнения воды. 4. Способы опреснения воды.		1	
Тема 4. Химические реакции. Классификация неорганических соединений и их свойства.	Содержание учебного материала		2	
	1.	Понятие о химической реакции. Типы химических реакций. Скорость реакции и факторы, от которых она зависит.	1	ОК2 ОК3 ОК5
	2.	Оксиды, кислоты, основания, соли. Химические свойства основных классов неорганических соединений в свете теории электролитической диссоциации. Понятие о гидролизе солей. Среда водных растворов солей: кислая, нейтральная, щелочная. Водородный показатель pH раствора.	1.	
	Внеаудиторная самостоятельная работа обучающихся: 1. Реакция горения на производстве. 2. Реакции использования катализаторов. 3. Использование минеральных кислот на предприятиях различного профиля. 4. Оксиды и соли как строительные материалы. 5. Поваренная соль как химическое сырье 6. Электролиз растворов электролитов. 7. Кислотные дожди. 8. Загрязнения атмосферы г. Челябинска. 9. Применение кислот и щелочей в быту.		2	
Тема 5. Металлы и неметаллы.	Содержание учебного материала		1	
	1.	Металлы. Неметаллы. Общие физические и химические свойства металлов Общая характеристика главных подгрупп неметаллов на примере галогенов. Важнейшие соединения металлов и неметаллов в природе и хозяйственной деятельности человека.	1	ОК2 ОК8
	Внеаудиторная самостоятельная работа обучающихся: 1. Физические свойства металлов. 2. Галогены. Свойства галогенов.		1	

Раздел 2. Органическая химия		14	
Тема 6. Основные понятия органической химии и теория строения органических соединений	Содержание учебного материала		4
	1.	Многообразие органических соединений. Природные, искусственные и синтетические органические вещества. Сравнение органических веществ с неорганическими.	2
	2.	Классификация органических веществ. Понятие изомерии. Классификация веществ по строению углеродного скелета и наличию функциональных групп. Гомологи и гомология. Начала номенклатуры IUPAC. Классификация реакций в органической химии.	2
	Внеаудиторная самостоятельная работа обучающихся: 1. Жизнь и деятельность А.М. Бутлерова 2. Современные представления о теории химического строения.		1
Тема 7. Углеводороды и их природные источники	Содержание учебного материала		8
	1.	Алканы: гомологический ряд, изомерия и номенклатура алканов. Химические свойства алканов (метана, этана): горение, замещение, разложение, дегидрирование. Применение алканов на основе свойств.	2
	2.	Алкены. Этилен, его получение (дегидрированием этана, деполимеризацией полиэтилена). Гомологический ряд, изомерия, номенклатура алкенов. Химические свойства этилена: горение, качественные реакции (обесцвечивание бромной воды и раствора перманганата калия), гидратация, полимеризация. Применение этилена на основе свойств.	2
	3.	Диены и каучуки. Понятие о диенах как углеводородах с двумя двойными связями. Сопряженные диены. Химические свойства бутадиена-1,3 и изопрена: обесцвечивание бромной воды и полимеризация в каучуки. Натуральный и синтетические каучуки. Резина.	2
	4.	Алкины. Ацетилен. Химические свойства ацетилена: горение, обесцвечивание бромной воды, присоединение хлороводорода и гидратация. Применение ацетилена на основе свойств. Межклассовая изомерия с алкадиенами.	2
	Внеаудиторная самостоятельная работа обучающихся: 1. Химия углеводородного сырья и моя будущая профессия. 2. Углеводородное топливо, его виды и назначение. 3. Синтетические каучуки: история, многообразие и перспективы. 4. Резинотехническое производство и его роль в научно-техническом прогрессе. 5. Сварочное производство и роль химии углеводородов в ней.		2

	6. Нефть и ее транспортировка как основа взаимовыгодного международного сотрудничества		
Тема 8. Кислородо-содержащие и азотсодержащие органические вещества	Содержание учебного материала	2	
	1. Представители кислородсодержащих органических соединений: метиловый и этиловый спирты, глицерин, уксусная кислота. Мыла как соли высших карбоновых кислот. Жиры как сложные эфиры. Углеводы: глюкоза, крахмал, целлюлоза.	1	OK2 OK4 OK5
	Внеаудиторная самостоятельная работа обучающихся: 1. Углеводы и их роль в живой природе. 2. Строение глюкозы: история развития представлений и современные воззрения. 3. Развитие сахарной промышленности в России. 4. Метанол: хемофилия и хемофобия. 5. Этанол: величайшее благо и страшное зло. 6. Алкоголизм и его профилактика.	2	
	Раздел 3. Химия и жизнь.	3	
Тема 9. Химия и организм человека	Содержание учебного материала	3	
	1. Химические элементы в организме человека. Органические и неорганические вещества. Основные жизненно необходимые соединения: белки, углеводы, жиры, витамины. Строение и функции белков.	1	OK3 OK4 OK5
	2. Углеводы — главный источник энергии организма. Роль жиров в организме. Холестерин и его роль в здоровье человека.	1	
	3. Минеральные вещества в продуктах питания, пищевые добавки. Сбалансированное питание.	1	
	Внеаудиторная самостоятельная работа обучающихся: 1. Аминокислоты – «кирпичики» белковых молекул. 2. Синтетические моющие средства (СМС) 3. Биологические функции белков. 4. Белковая основа иммунитета.	1	
Итого по разделу химия		40	
Биология			
Раздел 1. Биология как комплекс наук о живой природе			

Тема 1. Биология — совокупность наук о живой природе. Методы научного познания в биологии	Содержание учебного материала		2	
	1.	Живая природа как объект изучения биологии. Методы исследования живой природы в биологии. Определение жизни (с привлечением материала из разделов физики и химии). Уровни организации жизни.	2	ОК1 ОК3 ОК4 ОК8
	Внеаудиторная самостоятельная работа обучающихся: Разработать презентацию на тему «Жизнь выдающихся биологов». Составление терминологического словаря по теме 1		2	
Раздел 2. Структурные и функциональные основы жизни				
Тема 2. Клетка.	Содержание учебного материала		10	
	1.	Строение клетки. Основные положения клеточной теории. Клетка —структурно-функциональная (элементарная) единица жизни. Прокариоты и эукариоты — низшие и высшие клеточные организмы. Основные структурные компоненты клетки эукариот. Клеточное ядро. Функция ядра: хранение, воспроизведение и передача наследственной информации, регуляция химической активности клетки. Структура и функции хромосом. Аутосомы и половые хромосомы.	2	ОК6 ОК7 ОК8 ОК9
	2.	Биологическое значение химических элементов. Неорганические вещества составе клетки. Роль воды как растворителя и основного компонента внутренней среды организмов. Углеводы и липиды в клетке. Структура и биологические функции белков. Строение нуклеотидов и структура полинуклеотидных цепей ДНК и РНК, АТФ.	1	
	3.	Деление клетки — основа роста, развития и размножения организмов. Способы деления клеток.	2	
	4.	Вирусы и бактериофаги. Неклеточное строение, жизненный цикл и его зависимость от клеточных форм жизни. Вирусы — возбудители инфекционных заболеваний; понятие об онковирусах. Вирус иммунодефицита человека (ВИЧ). Профилактика ВИЧ-инфекции.	1	
	<i>Лабораторная работа № 1</i> «Наблюдение клеток растений и животных под микроскопом на готовых микропрепаратах и их описание.		2	
	<i>Лабораторная работа № 2 "Сравнение строения клеток растений, животных, грибов"</i>		2	
	Внеаудиторная самостоятельная работа обучающихся: 1.Генная инженерия 2.Митохондрии как энергетические станции клеток. 3. «Клеточная теория строения организмов. История и современное состояние»		3	

	4. Разработать презентацию на тему «Витамины, ферменты и гормоны и их роль в организме. Нарушения при их недостатке и избытке» Составление терминологического словаря по теме 2		
Раздел 3. Организм			
Тема 3. Организм.	Содержание учебного материала	6	
1.	Организм — единое целое. Многообразие организмов. Обмен веществом и энергией с окружающей средой как необходимое условие существования живых систем. Способность к самовоспроизведению — одна из основных особенностей живых организмов.	1	ОК4 ОК5 ОК6 ОК7 ОК8
2.	Развитие и размножение организмов. Бесполое размножение. Половой процесс и половое размножение. Оплодотворение, его биологическое значение.	1	
3.	Онтогенез. Понятие об индивидуальном (онтогенез), эмбриональном (эмбриогенез) и постэмбриональном развитии. Индивидуальное развитие человека и его возможные нарушения.	1	
4.	Общие представления о наследственности и изменчивости. Генетическая терминология и символика. Закономерности наследования. Наследование признаков у человека.	1	
5.	Общие представления о наследственности и изменчивости. Половые хромосомы. Сцепленное с полом наследование. Наследственные болезни человека, их причины и профилактика. Современные представления о гене и геноме.	1	
6.	Генетические закономерности изменчивости. Классификация форм изменчивости. Влияние мутагенов на организм человека. Предмет, задачи и методы селекции. Генетические закономерности селекции. Учение Н. И. Вавилова о центрах многообразия и происхождения культурных растений. Биотехнология, ее достижения, перспективы развития.	1	
	Внеаудиторная самостоятельная работа обучающихся: 1. Последствия влияния алкоголя, никотина, наркотических веществ, загрязнения среды на развитие человека. 2. Биотехнология, ее достижения и перспективы развития. <i>Этические аспекты некоторых достижений в биотехнологии. Клонирование животных (проблемы клонирования человека).</i> 3. «Драматические страницы в истории развития генетики.» 4. Успехи современной генетики в медицине и здравоохранении Составление терминологического словаря по теме 3	3	

Раздел 4. Теория эволюции			
Тема 4. Вид	Содержание учебного материала		4
	1.	Эволюционная теория и ее роль в формировании современной естественнонаучной картины мира.	1
	2.	Вид, его критерии. Популяция как структурная единица вида и эволюции. Синтетическая теория эволюции (СТЭ). Движущие силы эволюции в соответствии с СТЭ. Результаты эволюции. Сохранение многообразия видов как основа устойчивого развития биосферы. Причины вымирания видов. Биологический прогресс и биологический регресс.	1
	3.	Гипотезы происхождения жизни. Усложнение живых организмов на Земле в процессе эволюции. Антропогенез и его закономерности.	1
	4.	Доказательства родства человека с млекопитающими животными. Экологические факторы антропогенеза: усложнение популяционной структуры вида, изготовление орудий труда, переход от растительного к смешанному типу питания, использование огня. Появление мыслительной деятельности и членораздельной речи. Происхождение человеческих рас.	1
	Внеаудиторная самостоятельная работа обучающихся: 1. -История развития эволюционных идей до Ч.Дарвина. 2. - «Система природы» К.Линнея и ее значение для развития биологии. 3. -Эволюционные идеи Ж.Б.Ламарка и их значение для развития биологии. 4. -Предпосылки возникновения эволюционной теории Ч.Дарвина 5. -Гипотезы происхождения жизни на Земле Составление терминологического словаря по теме 4	3	
Тема 5. Экосистемы	Содержание учебного материала		4
	1.	Предмет и задачи экологии: учение об экологических факторах, учение о сообществах организмов, учение о биосфере. Экологические факторы, особенности их воздействия.	1
	2.	Экологическая характеристика вида. Цепи питания, трофические уровни. Биогеноценоз как экосистема. Биосфера — глобальная экосистема. Учение В. И. Вернадского о биосфере. Роль живых организмов в биосфере. Биомасса.	1
	3.	Биологический круговорот (на примере круговорота углерода). Основные направления воздействия человека на биосферу. Трансформация естественных экологических систем. Особенности агроэкосистем (агроценозов).	1
	4.	Трансформация естественных экологических систем. Особенности агроэкосистем	1

ОК3
ОК4
ОК8
ОК9

ОК3
ОК4
ОК5
ОК8

	(агроценозов). Последствия деятельности человека в окружающей среде. Глобальные экологические проблемы и пути их решения. Воздействие производственной деятельности в области своей будущей профессии на окружающую среду		
	Внеаудиторная самостоятельная работа обучающихся: 1. - «Опасность глобальных нарушений в биосфере. Озоновые «дыры», кислотные дожди, смоги и их предотвращение» 2. - «Экологические кризисы и экологические катастрофы. Предотвращение их возникновения» 3. - «Устойчивое развитие природы и общества» Составление терминологического словаря по теме 5	3	
Дифференцированный зачет по разделу химия и биология.		1	
Итого по разделу биология		27	
Физика			
Введение	Содержание учебного материала	2	
	Основные науки о природе (физика, химия, биология), их сходство и отличия. Естественнонаучный метод познания и его составляющие: наблюдение, измерение, эксперимент, гипотеза, теория.	2	OK2 OK4 OK7
Раздел 1.	МЕХАНИКА	10	
Тема 1.1 Кинематика и динамика	Содержание учебного материала	4	
	1.1.1 Механическое движение. Его виды и характеристики.	1	OK2
	1.1.2 Законы динамики Ньютона.	1	OK4 OK7
	Практическая работа Исследование зависимости силы трения от веса тела.	2	
	Самостоятельная работа: Подготовить доклад-презентацию: «Орлов Александр Яковлевич и его вклад в науку»; Подготовить сообщение на тему: «Законы Ньютона в неинерциальных системах отсчета». Решение задач на тему: «Динамика»	3	
Тема 1.2. Законы сохранения в механике	Содержание учебного материала	2	OK2
	1.2.1 Закон сохранения импульса и реактивное движение.	1	OK4
	1.2.2 Закон сохранения механической энергии.	1	OK7
	Самостоятельная работа: Подготовить доклад-презентацию(на выбор): 1.Физические основы космических полетов.	3	

	2.Орбитальные станции и их динамические характеристики движения.		
Тема 1.3. Колебания и волны	Содержание учебного материала	4	ОК2 ОК4 ОК7
	1.3.1.Механические колебания.	1	
	1.3.2 Механические волны. Звуковые волны.	1	
	Практическая работа Изучение зависимости периода колебаний нитяного (или пружинного) маятника от длины нити (или массы груза).	2	
	Самостоятельная работа: Подготовить сообщение по теме: 1.Положительные и отрицательные стороны явления резонанса для жизнедеятельности человека. 2. Выполнить домашний эксперимент «Бутылочный оркестр» по определению передачи звука различными телами	3	
Раздел 2.	ТЕПЛОВЫЕ ЯВЛЕНИЯ	14	
Тема 2.1. Основы молекулярно- кинетической теории	Содержание учебного материала	4	ОК2 ОК4 ОК7
	2.1.1 Наблюдения и опыты, подтверждающие атомно-молекулярное строение вещества. Масса и размеры молекул.	1	
	2.1.2 Тепловое движение. Абсолютная температура как мера средней кинетической энергии частиц.	1	
	Практическая работа Решение задач на тему: «Основы молекулярно-кинетической теории»	2	
	Самостоятельная работа: Подготовить сообщения по теме: 1.Межзвездный газ. 2.Выполнить домашний эксперимент по определению теплового равновесия в помещении»	2	
Тема 2.2 Агрегатные состояния вещества	Содержание учебного материала	4	ОК2 ОК4 ОК7
	2.2.1 Объяснение агрегатных состояний вещества на основе атомно-молекулярных представлений.	1	
	2.2.2 Модель идеального газа.	1	
	Практическая работа Измерение температуры вещества в зависимости от времени при изменениях агрегатных состояний.	2	

	Самостоятельная работа: 1.Подготовить доклад-презентации по теме (на выбор): - Сжижение газов и их использование в технике. - Капиллярные явления в быту, производстве и природе. - Анизотропия кристаллов - Монокристаллы и поликристаллы	2	
Тема 2.3. Законы сохранения. Основы термодинамики	Содержание учебного материала	4	OK2 OK4 OK7
	2.3.1 Внутренняя энергия и работа газа. Первый закон термодинамики. Необратимость тепловых процессов.	2	
	2.3.2 Тепловые двигатели и охрана окружающей среды. КПД тепловых двигателей.	2	
	Самостоятельная работа: Решение задач по теме	2	
Раздел 3.	ЭЛЕКТРОМАГНИТНЫЕ ЯВЛЕНИЯ	20	
Тема 3.1. Электрическое поле	Содержание учебного материала	4	OK2 OK4 OK7
	3.1.1 Взаимодействие заряженных тел. Закон Кулона. Электрическое поле. Напряженность поля. Потенциал поля. Разность потенциалов.	2	
	3.1.2 Проводники в электрическом поле. Диэлектрики в электрическом поле. Электрическая емкость. Конденсатор.	2	
	Самостоятельная работа: Решение задач по теме	2	
Тема 3.2. Законы постоянного тока	Содержание учебного материала	4	OK2 OK4 OK7
	3.2.1 Постоянный электрический ток. Закон Ома для участка цепи. ЭДС источника тока.	1	
	3.2.2 Тепловое действие электрического тока. Закон Джоуля—Ленца.	1	
	Практическая работа Сборка электрической цепи и измерение силы тока и напряжения на ее различных участках.	2	
	Самостоятельная работа: Решение задач по теме.	2	
Тема 3.3.	Содержание учебного материала	4	OK2

Магнитное поле	3.4.1 Магнитное поле. Постоянные магниты. Магнитное поле тока.	2	OK4 OK7
	3.4.2 Сила Ампера. Принцип действия электродвигателя. Электроизмерительные приборы.	2	
	Самостоятельная работа: Решение задач по теме.	2	
Тема 3.4 Электромагнитная индукция	Содержание учебного материала	4	OK2 OK4 OK7
	3.5.1 Индукция магнитного поля. Магнитный поток. Явление электромагнитной индукции и закон электромагнитной индукции Фарадея.	2	
	3.5.2 Вихревое электрическое поле. Правило Ленца. Самоиндукция. Индуктивность.	2	
	Самостоятельная работа: Решение задач по теме.	2	
Тема 3.5. Электромагнитные колебания и волны	Содержание учебного материала	4	OK2 OK4 OK7
	3.6.1 Переменный ток. Производство, передача и потребление электроэнергии.	1	
	3.6.2 Свободные электромагнитные колебания. Вынужденные электромагнитные колебания. Электромагнитное поле и электромагнитные волны. Принципы радиосвязи и телевидения	1	
	Практическая работа Изучение интерференции и дифракции света.	2	
Раздел 4.	СТРОЕНИЕ АТОМА И КВАНТОВАЯ ФИЗИКА	8	
Тема 4.1. Квантовая физика	Содержание учебного материала	4	OK2 OK4 OK7
	4.1.1 Гипотеза Планка о квантах. Фотоэффект. Фотон.	2	
	4.1.2 Волновые и корпускулярные свойства света. Технические устройства, основанные на использовании фотоэффекта.	2	
	Самостоятельная работа: Решение задач по теме.	2	
Тема 4.2. Физика	Содержание учебного материала	3	OK2

атома и атомного ядра.	4.2.1 Строение атома: планетарная модель и модель Бора. Поглощение и испускание света атомом. Квантование энергии. Принцип действия и использование лазера.	2	ОК4 ОК7
	4.2.2 Строение атомного ядра. Энергия связи. Связь массы и энергии. Ядерная энергетика. Радиоактивные излучения и их воздействие на живые организмы.	1	
	Самостоятельная работа: Подготовка к зачету.	2	
Дифференцированный зачет по разделу физика		1	
		Всего по разделу физика	81
Всего по курсу Естествознание		162	

3. УСЛОВИЯ РЕАЛИЗАЦИИ ПРОГРАММЫ ДИСЦИПЛИНЫ

3.1. Требования к минимальному материально-техническому обеспечению

Реализация программы дисциплины осуществляется в учебном кабинете Естествознания.

Оборудование учебного кабинета:

- посадочные места по количеству обучающихся;
- рабочее место преподавателя;
- комплект учебных пособий по дисциплине Естествознание.

Технические средства обучения: с лицензионным программным обеспечением, мультимедиапроектор.

3.2. Информационное обеспечение обучения

Перечень учебных изданий и электронных ресурсов для обучающихся и преподавателя, Интернет-ресурсов, справочной литературы

Для обучающихся:

1. Горелов, А. А. Естествознание : учебное пособие для среднего профессионального образования / А. А. Горелов. — 4-е изд., перераб. и доп. — Москва : Издательство Юрайт, 2020. — 355 с. — (Профессиональное образование). — ISBN 978-5-534-10214-7. — Текст : электронный // ЭБС Юрайт [сайт]. — URL: <https://urait.ru/bcode/448999>
2. Ершов, Ю. А. Биохимия : учебник и практикум для среднего профессионального образования / Ю. А. Ершов, Н. И. Зайцева ; под редакцией С. И. Щукина. — 2-е изд., испр. и доп. — Москва : Издательство Юрайт, 2019. — 323 с. — (Профессиональное образование). — ISBN 978-5-534-10400-4. — Текст : электронный // ЭБС Юрайт [сайт]. — URL: <https://urait.ru/bcode/442538>
3. Смирнова, М. С. Естествознание : учебник и практикум для среднего профессионального образования / М. С. Смирнова, М. В. Нехлюдова, Т. М. Смирнова. — 2-е изд. — Москва : Издательство Юрайт, 2020. — 332 с. — (Профессиональное образование). — ISBN 978-5-534-09495-4. — Текст : электронный // ЭБС Юрайт [сайт]. — URL: <https://urait.ru/bcode/448852>
4. Стародубцев В.А. Естествознание. Современные концепции [Электронный ресурс] : учебное пособие для СПО / В.А. Стародубцев.

— Электрон. текстовые данные. — Саратов: Профобразование, 2017. — 332 с. — 978-5-4488-0014-6. — Режим доступа: <http://www.iprbookshop.ru/66386.html>

Для преподавателей:

1. Биофизика и биоматериалы. Механика [Электронный ресурс] : учебное пособие / А.А. Новиков [и др.]. — Электрон. текстовые данные. — Омск: Омский государственный технический университет, 2017. — 115 с. — 978-5-8149-2514-5. — Режим доступа: <http://www.iprbookshop.ru/78425.html>
2. Димитриев А.Д. Биохимия [Электронный ресурс] : учебное пособие / А.Д. Димитриев. — Электрон. текстовые данные. — Саратов: Вузовское образование, 2018. — 111 с. — 978-5-4487-0165-8. — Режим доступа: <http://www.iprbookshop.ru/74956.html>
3. Ершов, Ю. А. Биохимия: учебник и практикум для среднего профессионального образования / Ю. А. Ершов, Н. И. Зайцева ; под редакцией С. И. Щукина. — 2-е изд., испр. и доп. — Москва : Издательство Юрайт, 2019. — 323 с. — (Профессиональное образование). — ISBN 978-5-534-10400-4. — Текст : электронный // ЭБС Юрайт [сайт]. — URL: <https://urait.ru/bcode/442538>
4. Кужаева А.А. Органическая химия [Электронный ресурс] : учебное пособие / А.А. Кужаева, И.В. Берлинский, Н.В. Джевага. — Электрон. текстовые данные. — Саратов: Вузовское образование, 2018. — 152 с. — 978-5-4487-0310-2. — Режим доступа: <http://www.iprbookshop.ru/77218.html>
5. Стародубцев В.А. Естествознание. Современные концепции [Электронный ресурс] : учебное пособие для СПО / В.А. Стародубцев. — Электрон. текстовые данные. — Саратов: Профобразование, 2017. — 332 с. — 978-5-4488-0014-6. — Режим доступа: <http://www.iprbookshop.ru/66386.html>

Интернет-ресурсы:

1. Естествознание: лекции по естествознанию// www.grandars.ru [Электрон. ресурс].— Электронные текстовые дан. — Режим доступа: <http://www.grandars.ru/shkola/estestvoznanie/estestvennye-nauki.html>. -Дата обращения 15.10.2018.
2. Мир знаний. Современные взгляды на эволюцию Естествознание // mirznaniy.com [Электрон. ресурс] – Электронные текстовые дан. – Режим

доступа: <http://mirznanii.com/v/BZOB1HDq2Hg-8801/sovremennye-vzglyady-na-evolyutsiyu-estestvoznanie-5-3>. -Дата обращения 15.10.2018.

4. КОНТРОЛЬ И ОЦЕНКА РЕЗУЛЬТАТОВ ОСВОЕНИЯ ДИСЦИПЛИНЫ

4.1 Оценивание личностных результатов

Формирование личностных результатов обеспечивается в ходе реализации всех компонентов образовательной деятельности, включая внеурочную деятельность. Достижение личностных результатов не выносятся на итоговую оценку обучающихся, а является предметом оценки эффективности воспитательно-образовательной деятельности образовательной организации.

Универсальные учебные действия	Личностные результаты обучающихся	Формы и методы контроля и оценки
1.Самоопределение (личностное, жизненное, профессиональное)	1.1. Сформированность российской гражданской идентичности, патриотизма, уважения к своему народу, чувства ответственности перед Родиной, гордости за свой край, свою Родину, прошлое и настоящее многонационального народа России, сформированность уважения государственных символов (герб, флаг, гимн)	Диагностическое обследование на основе метода экспертных оценок.
	1.2. Сформированность гражданской позиции как активного и ответственного члена российского общества, осознающего свои конституционные права и обязанности, уважающего закон и правопорядок	Внутренний мониторинг по результатам наблюдения в ходе учебных занятий и внеурочной деятельности, в т.ч.:
	1.3. Обладание чувством собственного достоинства	внеклассные мероприятия, неделя ЦМК, экскурсии, общественные поручения и т.д.
	1.4. Принятие традиционных национальных и общечеловеческих гуманистических и демократических ценностей	
	1.5. Готовность к служению Отечеству, его защите	
	1.6. Сформированность отношения к профессиональной деятельности как возможности участия в решении личных, общественных, государственных, общенациональных проблем	
	1.7. Сформированность мировоззрения, соответствующего	

	современному уровню развития науки и общественной практики, основанного на диалоге культур, а также различных форм общественного сознания, осознание своего места в поликультурном мире	
2.Смыслообразование	2.1. Сформированность основ саморазвития и самовоспитания в соответствии с общечеловеческими ценностями и идеалами гражданского общества	Диагностическое обследование на основе метода экспертных оценок
	2.2. Готовность и способность к самостоятельной, творческой и ответственной деятельности	
	2.3. Сформированность навыков сотрудничества со сверстниками, детьми младшего возраста, взрослыми в образовательной, общественно полезной, учебно-исследовательской, проектной и других видах деятельности	Внутренний мониторинг по результатам наблюдения в ходе учебных занятий и внеурочной деятельности, в т.ч.: внеклассные мероприятия, неделя ЦМК, экскурсии, общественные поручения и т.д
	2.4. Сформированность толерантного сознания и поведения в поликультурном мире, готовность и способность вести диалог с другими людьми, достигать в нем взаимопонимания, находить общие цели и сотрудничать для их достижения	
	2.5. Сформированность способности противостоять идеологии экстремизма, национализма, ксенофобии, дискриминации по социальным, религиозным, расовым, национальным признакам и другим негативным социальным явлениям	
	2.6. Принятие и реализация ценностей здорового и безопасного образа жизни, наличие потребности в физическом самосовершенствовании, занятиях спортивно-оздоровительной деятельностью, неприятие вредных привычек: курения, употребления алкоголя, наркотиков	
	2.7. Сформированность бережного, ответственного и компетентного отношения к физическому и психологическому здоровью, как	

	собственному, так и других людей, умение оказывать первую помощь	
	2.8. Готовность и способность к образованию, в том числе самообразованию, на протяжении всей жизни	
	2.9. Сформированность сознательного отношения к непрерывному образованию как условию успешной профессиональной и общественной деятельности	
3.Нравственно-этическая ориентация	3.1.Сформированность нравственного сознания и поведения на основе усвоения общечеловеческих ценностей	<p>Диагностическое обследование на основе метода экспертных оценок</p> <p>Внутренний мониторинг по результатам наблюдения в ходе учебных занятий и внеурочной деятельности, в т.ч.:</p> <p>внеклассные мероприятия, неделя ЦМК, экскурсии, общественные поручения.</p>
	3.2. Сформированность экологического мышления, понимания влияния социально-экономических процессов на состояние природной и социальной среды; приобретение опыта эколого-направленной деятельности	
	3.3. Сформированность ответственного отношения к созданию семьи на основе осознанного принятия ценностей семейной жизни	
	3.4. Сформированность эстетического отношения к миру, включая эстетику быта, научного и технического творчества, спорта, общественных отношений	

4.2. Оценивание метапредметных результатов

Оценка метапредметных результатов представляет собой оценку достижения планируемых результатов освоения рабочей программы, которые представлены тремя группами универсальных учебных действий.

Универсальные учебные действия	Метапредметные планируемые результаты	Формы и методы контроля и оценки
Регулятивные универсальные учебные действия		
<i>P₁</i> Целеполагание	<p><i>P_{1.1}</i> Самостоятельно определять цели деятельности, задавать параметры и критерии, по которым можно определить, что цель достигнута;</p> <p><i>P_{1.2}</i> Ставить и формулировать собственные задачи в образовательной деятельности и жизненных ситуациях</p>	<p>Индивидуальный проект</p> <p>Групповая экспертная оценка</p>

Универсальные учебные действия	Метапредметные планируемые результаты	Формы и методы контроля и оценки
<i>P</i> ₂ Планирование	<p><i>P</i>_{2.1} Выбирать путь достижения цели, планировать решение поставленных задач, оптимизируя материальные и нематериальные затраты</p> <p><i>P</i>_{2.2} Самостоятельно составлять планы деятельности</p> <p><i>P</i>_{2.3} Использовать все возможные ресурсы для достижения поставленных целей и реализации планов деятельности</p> <p><i>P</i>_{2.4} Выбирать успешные стратегии в различных ситуациях</p>	Индивидуальный проект Групповая экспертная оценка
<i>P</i> ₃ Прогнозирование	<p><i>P</i>_{3.1} Оценивать ресурсы, в том числе время и другие нематериальные ресурсы, необходимые для достижения поставленной цели</p> <p><i>P</i>_{3.2} Организовывать эффективный поиск ресурсов, необходимых для достижения поставленной цели</p> <p><i>P</i>_{3.3} Оценивать возможные последствия достижения поставленной цели в деятельности, собственной жизни и жизни окружающих людей, основываясь на соображениях этики и морали</p>	Индивидуальный проект Групповая экспертная оценка
<i>P</i> ₄ Контроль и коррекция	<i>P</i> _{4.1} Самостоятельно осуществлять, контролировать и корректировать деятельность	Индивидуальный проект Групповая экспертная оценка
<i>P</i> ₅ Оценка	<i>P</i> _{5.1} Сопоставлять полученный результат деятельности с поставленной заранее целью	Индивидуальный проект Групповая экспертная оценка
<i>P</i> ₆ Познавательная рефлексия	<i>P</i> _{6.1} Владеть навыками познавательной рефлексии как осознания совершаемых действий и мыслительных процессов, их результатов и оснований, границ своего знания и незнания, новых познавательных задач и средств их достижения	Групповая экспертная оценка
<i>P</i> ₇ Принятие решений	<i>P</i> _{7.1} Самостоятельно оценивать и принимать решения, определяющие стратегию поведения, с учетом гражданских и нравственных ценностей	Групповая экспертная оценка
Познавательные универсальные учебные действия		
<i>P</i> ₈ Познавательные компетенции, включающие навыки учебно-исследовательской и проектной деятельности	<p><i>P</i>_{8.1} Искать и находить обобщенные способы решения задач</p> <p><i>P</i>_{8.2} Владеть навыками разрешения проблем</p> <p><i>P</i>_{8.3} Осуществлять самостоятельный поиск методов решения практических задач, применять различных методов познания</p> <p><i>P</i>_{8.4} Выстраивать индивидуальную образовательную траекторию, учитывая ограничения со стороны других участников и ресурсные ограничения</p> <p><i>P</i>_{8.5} Менять и удерживать разные позиции в познавательной деятельности</p> <p><i>P</i>_{8.6} Проявлять способность к инновационной, аналитической, творческой, интеллектуальной деятельности, в том числе учебно-исследовательской и проектной деятельности</p> <p><i>P</i>_{8.7} Самостоятельно применять приобретенные знания и способы действий при решении различных задач, используя знания одного или нескольких учебных предметов или предметных областей, в том</p>	Индивидуальный проект Групповая экспертная оценка

Универсальные учебные действия	Метапредметные планируемые результаты	Формы и методы контроля и оценки
	<p>числе в учебно-исследовательской и проектной деятельности;</p> <p>П_{8.8} владеть навыками учебно-исследовательской и проектной деятельности, а именно:</p> <p>П_{8.8.1} ставить цели и/или формулировать гипотезу исследования;</p> <p>П_{8.8.2} планировать работу;</p> <p>П_{8.8.3} осуществлять отбор и интерпретацию необходимой информации;</p> <p>П_{8.8.4} структурировать и аргументировать результаты исследования на основе собранных данных;</p> <p>П_{8.8.5} осуществлять презентацию результатов</p>	
П₉ Работа с информацией	<p>П_{9.1} Осуществлять развернутый информационный поиск и ставить на его основе новые (учебные и познавательные) задач</p> <p>П_{9.2} Критически оценивать и интерпретировать информацию с разных позиций, распознавать и фиксировать противоречия в информационных источниках</p> <p>П_{9.3} Выходить за рамки учебного предмета и осуществлять целенаправленный поиск возможностей для широкого переноса средств и способов действия</p> <p>П_{9.4} Осуществлять самостоятельную информационно-познавательную деятельность</p> <p>П_{9.5} Владеть навыками получения необходимой информации из словарей разных типов</p> <p>П_{9.6} Уметь ориентироваться в различных источниках информации</p> <p>П_{9.7} Критически оценивать и интерпретировать информацию, получаемую из различных источников</p>	<p>Индивидуальный проект</p> <p>Групповая экспертная оценка</p>
П₁₀ Моделирование	<p>П_{10.1} Использовать различные модельно-схематические средства для представления существенных связей и отношений, а также противоречий, выявленных в информационных источниках</p>	<p>Групповая экспертная оценка</p>
П₁₁ ИКТ-компетентность	<p>П₁₁Использовать средства информационных и коммуникационных технологий (далее – ИКТ) в решении когнитивных, коммуникативных и организационных задач с соблюдением требований эргономики, техники безопасности, гигиены, ресурсосбережения, правовых и этических норм, норм информационной безопасности</p>	<p>Индивидуальный проект</p> <p>Групповая экспертная оценка</p>
Коммуникативные универсальные учебные действия		
К₁₂ Сотрудничество	<p>К_{12.1} Осуществлять деловую коммуникацию как со сверстниками, так и со взрослыми (как внутри образовательной организации, так и за ее пределами), подбирать партнеров для деловой коммуникации исходя из соображений результативности взаимодействия, а не личных симпатий</p> <p>К_{12.2} Учитывать позиции других участников деятельности</p> <p>К_{12.3} Находить и приводить критические аргументы в отношении действий и суждений другого</p>	<p>Групповая экспертная оценка</p>

Универсальные учебные действия	Метапредметные планируемые результаты	Формы и методы контроля и оценки
	<p><i>K_{12.4}</i> Спокойно и разумно относиться к критическим замечаниям в отношении собственного суждения, рассматривать их как ресурс собственного развития</p> <p><i>K_{12.5}</i> При осуществлении групповой работы быть как руководителем, так и членом команды в разных ролях (генератор идей, критик, исполнитель, выступающий, эксперт и т.д.)</p> <p><i>K_{12.6}</i> Координировать и выполнять работу в условиях реального, виртуального и комбинированного взаимодействия</p> <p><i>K_{12.7}</i> Распознавать конфликтогенные ситуации и предотвращать конфликты до их активной фазы, выстраивать деловую и образовательную коммуникацию, избегая личностных оценочных суждений</p> <p><i>K_{12.8}</i> Умение продуктивно общаться и взаимодействовать в процессе совместной деятельности</p>	
<i>K₁₃</i> Коммуникация	<i>K₁₃</i> Развернуто, логично и точно излагать свою точку зрения с использованием адекватных (устных и письменных) языковых средств	Индивидуальный проект Групповая экспертная оценка

4.3. Оценивание предметных результатов.

Предметные результаты включают освоенные обучающимися в ходе изучения учебного предмета умения, специфические для данной предметной области, виды деятельности по получению нового знания в рамках учебного предмета

Химия		
Раздел программы	Планируемые результаты	Формы и методы контроля и оценки
	обучающийся научится	
Раздел 1. Общая и неорганическая химия.	<ul style="list-style-type: none"> – устанавливать причинно-следственные связи между строением атомов химических элементов и периодическим изменением свойств химических элементов и их соединений в соответствии с положением химических элементов в периодической системе; – анализировать состав, строение и свойства веществ, применяя положения основных химических теорий: строения атома, химической связи, электролитической диссоциации кислот и оснований; устанавливать причинно-следственные связи между свойствами вещества и его составом и строением; – применять правила систематической международной номенклатуры как средства различения и идентификации веществ по их составу и строению; – составлять молекулярные и структурные формулы 	<p>Текущий контроль:</p> <p>Решение тестовых заданий. Проверочная работа. Работа с разнообразными источниками информации. Устный опрос</p> <p>Промежуточная</p>

	<p>неорганических веществ как носителей информации о строении вещества, его свойствах и принадлежности к определенному классу соединений;</p> <ul style="list-style-type: none"> – характеризовать закономерности в изменении химических свойств простых веществ, водородных соединений, высших оксидов и гидроксидов; – приводить примеры химических реакций, раскрывающих характерные химические свойства неорганических веществ изученных классов с целью их идентификации и объяснения области применения; – устанавливать генетическую связь между классами неорганических веществ для обоснования принципиальной возможности получения неорганических соединений заданного состава и строения; – подбирать реагенты, условия и определять продукты реакций, позволяющих реализовать лабораторные и промышленные способы получения важнейших неорганических веществ; – обосновывать практическое использование неорганических веществ и их реакций в промышленности и быту; – <i>показывать значение объективного исследования загрязнения окружающей среды при сжигании угля, газа, бензина для качественного мониторинга состояния окружающей среды и уровня воздействия человека на природу региона;</i> – выполнять химический эксперимент по распознаванию и получению неорганических веществ, относящихся к различным классам соединений, в соответствии с правилами и приемами безопасной работы с химическими веществами и лабораторным оборудованием; – проводить расчеты на основе химических формул и уравнений реакций: расчеты массы (объема, количества вещества) продуктов реакции, если одно из веществ дано в избытке (имеет примеси); расчеты массовой или объемной доли выхода продукта реакции от теоретически возможного; расчеты массы (объема, количества вещества) продукта реакции, если одно из веществ дано в виде раствора с определенной массовой долей растворенного вещества. 	<p>аттестация: дифференцированный зачет</p>
<p>Раздел Органическая химия.</p>	<p>2.</p> <ul style="list-style-type: none"> – раскрывать на примерах роль химии в формировании современной научной картины мира и в практической деятельности человека, взаимосвязь между химией и другими естественными науками; – иллюстрировать на примерах становление и эволюцию органической химии как науки на различных исторических этапах ее развития; – анализировать состав, строение и свойства веществ, применяя положения основных химических теорий: химического строения органических соединений А. М. Бутлерова, химической связи; устанавливать причинно-следственные связи между свойствами вещества и его составом и строением; – применять правила систематической международной номенклатуры как средства различения и идентификации веществ по их составу и строению; – составлять молекулярные и структурные формулы 	<p>Текущий контроль:</p> <p>Решение тестовых заданий. Проверочная работа. Работа с разнообразными источниками информации. Устный опрос</p> <p>Промежуточная аттестация: дифференцирова</p>

	<p>органических веществ как носителей информации о строении вещества, его свойствах и принадлежности к определенному классу соединений;</p> <ul style="list-style-type: none"> – объяснять природу и способы образования химической связи: ковалентной полярной, ионной, водородной – с целью определения химической активности веществ; – характеризовать физические свойства органических веществ и устанавливать зависимость физических свойств веществ от типа кристаллической решетки; – приводить примеры химических реакций, раскрывающих характерные химические свойства органических веществ изученных классов с целью их идентификации и объяснения области применения; – определять механизм реакции в зависимости от условий проведения реакции и прогнозировать возможность протекания химических реакций на основе типа химической связи и активности реагентов; – устанавливать зависимость реакционной способности органических соединений от характера взаимного влияния атомов в молекулах с целью прогнозирования продуктов реакции; – устанавливать генетическую связь между классами органических веществ для обоснования принципиальной возможности получения органических соединений заданного состава и строения; – подбирать реагенты, условия и определять продукты реакций, позволяющих реализовать лабораторные и промышленные способы получения важнейших органических веществ; – определять характер среды в результате гидролиза органических веществ и приводить примеры гидролиза веществ в повседневной жизни человека, биологических обменных процессах и промышленности; – обосновывать практическое использование органических веществ и их реакций в промышленности и быту; – выполнять химический эксперимент по распознаванию и получению органических веществ, относящихся к различным классам соединений, в соответствии с правилами и приемами безопасной работы с химическими веществами и лабораторным оборудованием; – проводить расчеты на основе химических формул и уравнений реакций: нахождение молекулярной формулы органического вещества по его плотности и массовым долям элементов, входящих в его состав, или по продуктам сгорания; – использовать методы научного познания: анализ, синтез, моделирование химических процессов и явлений – при решении учебно-исследовательских задач по изучению свойств, способов получения и распознавания органических веществ; – владеть правилами безопасного обращения с едкими, горючими и токсичными веществами; – осуществлять поиск химической информации по названиям, идентификаторам, структурным формулам 	<p>нный зачет</p>
--	---	-------------------

	<p>веществ;</p> <ul style="list-style-type: none"> – анализировать реакции горения веществ, содержащих углеводороды, как одних из техногенных загрязнителей атмосферы региона; объяснять роль реакции горения ацетилена в сварке и резке металлов и сплавов на предприятиях Челябинской области. 	
<p>Раздел 3. Химия и жизнь.</p>	<ul style="list-style-type: none"> – раскрывать на примерах роль химии в формировании современной научной картины мира и в практической деятельности человека; – демонстрировать на примерах взаимосвязь между химией и другими естественными науками; – использовать знания о составе, строении и химических свойствах веществ для безопасного применения в практической деятельности; – приводить примеры практического использования продуктов переработки нефти и природного газа; – владеть правилами и приемами безопасной работы с химическими веществами и лабораторным оборудованием; – владеть правилами безопасного обращения с едкими, горючими и токсичными веществами, средствами бытовой химии; – осуществлять поиск химической информации по названиям, идентификаторам, структурным формулам веществ; – критически оценивать и интерпретировать химическую информацию, содержащуюся в сообщениях средств массовой информации, ресурсах Интернета, научно-популярных статьях с точки зрения естественно-научной корректности в целях выявления ошибочных суждений и формирования собственной позиции; – представлять пути решения глобальных проблем, стоящих перед человечеством: экологических, энергетических, сырьевых, и роль химии в решении этих проблем; – приводить примеры практического использования химических знаний о химических явлениях и законах (с учетом НРЭО Челябинской области); – показывать роль антропогенного фактора в загрязнении окружающей среды предприятиями Южного Урала; – объяснять роль ученых в развитие промышленности Челябинской области; – различать основные техногенные источники загрязнения атмосферы Челябинской области, выделять существенные признаки видов загрязнителей (с учетом НРЭО Челябинской области); – проводить опыты по распознаванию органических веществ: глицерина, уксусной кислоты, непредельных жиров, глюкозы, крахмала, белков – в составе пищевых продуктов и косметических средств. 	<p>Текущий контроль:</p> <p>Решение тестовых заданий. Проверочная работа. Работа с разнообразными источниками информации. Устный опрос</p> <p>Промежуточная аттестация: дифференцированный зачет</p>

Биология		
Раздел программы	Планируемые результаты	Формы и методы контроля и оценки
	обучающийся научится	
Раздел 1. Биология как комплекс наук о живой природе	<p>раскрывать на примерах роль биологии в формировании современной научной картины мира и в практической деятельности людей;</p> <p>понимать и описывать взаимосвязь между естественными науками: биологией, физикой, химией; устанавливать взаимосвязь природных явлений;</p> <p>оценивать роль достижений генетики, селекции, биотехнологии в практической деятельности человека и в собственной жизни;</p> <p>оценивать роль биологических открытий и современных исследований в развитии науки и в практической деятельности людей;</p> <p>оценивать роль биологии в формировании современной научной картины мира, прогнозировать перспективы развития биологии;</p> <p>выявлять и обосновывать существенные особенности разных уровней организации жизни;</p> <p>оценивать практическое и этическое значение современных исследований в биологии, медицине, экологии, биотехнологии; обосновывать собственную оценку;</p> <p>выявлять в тексте биологического содержания проблему и аргументированно ее объяснять;</p> <p>представлять биологическую информацию в виде текста, таблицы, схемы, графика, диаграммы и делать выводы на основании представленных данных; преобразовывать график, таблицу, диаграмму, схему в текст биологического содержания.</p>	<p>Текущий контроль:</p> <p>Решение тестовых заданий. Проверочная работа. Работа с разнообразными источниками информации. Устный опрос</p> <p>Промежуточная аттестация: дифференцированный зачет</p>
Раздел 2. Структурные и функциональные основы жизни	<p>раскрывать на примерах роль биологии в формировании современной научной картины мира и в практической деятельности людей;</p> <p>понимать и описывать взаимосвязь между естественными науками: биологией, физикой, химией; устанавливать взаимосвязь природных явлений;</p> <p>понимать смысл, различать и описывать системную связь между основополагающими биологическими понятиями: клетка, организма;</p> <p>использовать основные методы научного познания в учебных биологических исследованиях, анализировать их, формулировать выводы;</p> <p>сравнивать биологические объекты между собой по заданным критериям, делать выводы и умозаключения на основе сравнения;</p> <p>обосновывать единство живой и неживой природы, родство живых организмов;</p> <p>приводить примеры веществ основных групп органических соединений клетки (белков, жиров, углеводов, нуклеиновых кислот);</p> <p>распознавать клетки (прокариот и эукариот, растений и</p>	<p>Текущий контроль:</p> <p>Решение тестовых заданий. Проверочная работа. Работа с разнообразными источниками информации. Устный опрос</p> <p>Промежуточная аттестация: дифференцированный зачет</p>

	<p>животных) по описанию, на схематических изображениях; устанавливать связь строения и функций компонентов клетки, обосновывать многообразие клеток; классифицировать биологические объекты на основании одного или нескольких существенных признаков (типы питания, способы дыхания и размножения, особенности развития);</p> <p>оценивать достоверность биологической информации, полученной из разных источников, выделять необходимую информацию для использования ее в учебной деятельности и решении практических задач;</p> <p>представлять биологическую информацию в виде текста, таблицы, графика, диаграммы и делать выводы на основании представленных данных;</p> <p>оценивать роль биологических открытий и современных исследований в развитии науки и в практической деятельности людей;</p> <p>оценивать роль биологии в формировании современной научной картины мира, прогнозировать перспективы развития биологии;</p> <p>устанавливать и характеризовать связь основополагающих биологических понятий (клетка, организм) с основополагающими понятиями других естественных наук;</p> <p>обосновывать систему взглядов на живую природу, применяя биологические теории, учения, законы, закономерности, понимать границы их применимости;</p> <p>проводить учебно-исследовательскую деятельность по биологии: выдвигать гипотезы, планировать работу, отбирать и преобразовывать необходимую информацию, проводить эксперименты, интерпретировать результаты, делать выводы на основе полученных результатов;</p> <p>выявлять и обосновывать существенные особенности разных уровней организации жизни;</p> <p>устанавливать связь строения и функций основных биологических макромолекул, их роль в процессах клеточного метаболизма;</p> <p>решать задачи на определение последовательности нуклеотидов ДНК и иРНК (мРНК), антикодонов тРНК, последовательности аминокислот в молекуле белка, применяя знания о реакциях матричного синтеза, генетическом коде, принципе комплементарности;</p> <p>делать выводы об изменениях, которые произойдут в процессах матричного синтеза в случае изменения последовательности нуклеотидов ДНК;</p> <p>сравнивать фазы деления клетки; решать задачи на определение и сравнение количества генетического материала (хромосом и ДНК) в клетках многоклеточных организмов в разных фазах клеточного цикла;</p> <p>выявлять существенные признаки строения клеток организмов разных царств живой природы, устанавливать взаимосвязь строения и функций частей и органоидов клетки;</p> <p>обосновывать взаимосвязь пластического и энергетического обменов; сравнивать процессы пластического и энергетического обменов, происходящих в клетках живых организмов;</p>	
--	--	--

	<p>определять количество хромосом в клетках растений основных отделов на разных этапах жизненного цикла; сравнивать разные способы размножения организмов; оценивать практическое и этическое значение современных исследований в биологии, медицине, экологии, биотехнологии; обосновывать собственную оценку; выявлять в тексте биологического содержания проблему и аргументированно ее объяснять; представлять биологическую информацию в виде текста, таблицы, схемы, графика, диаграммы и делать выводы на основании представленных данных; преобразовывать график, таблицу, диаграмму, схему в текст биологического содержания.</p>	
<p>Раздел Организм</p>	<p>3. раскрывать на примерах роль биологии в формировании современной научной картины мира и в практической деятельности людей; понимать и описывать взаимосвязь между естественными науками: биологией, физикой, химией; устанавливать взаимосвязь природных явлений; понимать смысл, различать и описывать системную связь между основополагающими биологическими понятиями: клетка, организм; использовать основные методы научного познания в учебных биологических исследованиях, проводить эксперименты по изучению биологических объектов и явлений, объяснять результаты экспериментов, анализировать их, формулировать выводы; формулировать гипотезы на основании предложенной биологической информации и предлагать варианты проверки гипотез; сравнивать биологические объекты между собой по заданным критериям, делать выводы и умозаключения на основе сравнения; обосновывать родство живых организмов на основе биологических теорий; классифицировать биологические объекты на основании одного или нескольких существенных признаков (способы размножения, особенности развития); объяснять причины наследственных заболеваний; выявлять изменчивость у организмов; объяснять проявление видов изменчивости, используя закономерности изменчивости; сравнивать наследственную и ненаследственную изменчивость; оценивать достоверность биологической информации <i>в области развития Челябинской области здравоохранения, влияния мутагенов на здоровье человека, применение различных методов селекции для развития сельского хозяйства в регионе</i>, полученной из разных источников выделять необходимую информацию для использования ее в учебной деятельности и решении практических задач; представлять биологическую информацию в виде текста, таблицы, графика, диаграммы и делать выводы на основании представленных данных; оценивать роль достижений генетики, селекции, биотехнологии в практической деятельности человека и в</p>	<p>Текущий контроль:</p> <p>Решение тестовых заданий. Проверочная работа. Работа с разнообразными источниками информации. Устный опрос</p> <p>Промежуточная аттестация: дифференцированный зачет</p>

	<p>собственной жизни;</p> <p>объяснять негативное влияние веществ (алкоголя, никотина, наркотических веществ) на зародышевое развитие человека;</p> <p>объяснять последствия влияния мутагенов;</p> <p>объяснять возможные причины наследственных заболеваний, <i>характерных для региона</i>;</p> <p>оценивать роль биологических открытий и современных исследований в развитии науки и в практической деятельности людей;</p> <p>оценивать роль биологии в формировании современной научной картины мира, прогнозировать перспективы развития биологии;</p> <p>устанавливать и характеризовать связь основополагающих биологических понятий (клетка, организм) с основополагающими понятиями других естественных наук;</p> <p>обосновывать систему взглядов на живую природу, применяя биологические теории, учения, законы, закономерности, понимать границы их применимости;</p> <p>проводить учебно-исследовательскую деятельность по биологии: выдвигать гипотезы, планировать работу, отбирать и преобразовывать необходимую информацию, проводить эксперименты, интерпретировать результаты, делать выводы на основе полученных результатов;</p> <p>обосновывать значение разных методов селекции в создании сортов растений, пород животных и штаммов микроорганизмов;</p> <p>выявлять и обосновывать существенные особенности разных уровней организации жизни;</p> <p>решать генетические задачи на дигибридное скрещивание, сцепленное (в том числе сцепленное с полом) наследование, анализирующее скрещивание, применяя законы наследственности и закономерности сцепленного наследования;</p> <p>раскрывать причины наследственных заболеваний, аргументировать необходимость мер предупреждения таких заболеваний;</p> <p>сравнивать разные способы размножения организмов;</p> <p>характеризовать основные этапы онтогенеза организмов;</p> <p>аргументировать собственную позицию по отношению к экологическим проблемам <i>Челябинской области</i> и поведению в природной среде;</p> <p>оценивать практическое и этическое значение современных исследований в биологии, медицине, экологии, биотехнологии; обосновывать собственную оценку;</p> <p>выявлять в тексте биологического содержания проблему и аргументированно ее объяснять;</p> <p>представлять биологическую информацию в виде текста, таблицы, схемы, графика, диаграммы и делать выводы на основании представленных данных; преобразовывать график, таблицу, диаграмму, схему в текст биологического содержания.</p>	
<p>Раздел 4. Теория эволюции</p>	<p>раскрывать на примерах роль биологии в формировании современной научной картины мира и в практической деятельности людей;</p>	<p>Текущий контроль:</p>

	<p>понимать и описывать взаимосвязь между естественными науками: устанавливать взаимосвязь природных явлений;</p> <p>понимать смысл, различать и описывать системную связь между основополагающими биологическими понятиями: клетка, организм, вид;</p> <p>использовать основные методы научного познания в учебных биологических исследованиях, проводить эксперименты по изучению биологических объектов и явлений, объяснять результаты экспериментов, анализировать их, формулировать выводы;</p> <p>формулировать гипотезы на основании предложенной биологической информации и предлагать варианты проверки гипотез;</p> <p>сравнивать биологические объекты между собой по заданным критериям, делать выводы и умозаключения на основе сравнения;</p> <p>обосновывать родство живых организмов, взаимосвязи организмов и окружающей среды на основе биологических теорий;</p> <p>распознавать популяцию и биологический вид по основным признакам;</p> <p>описывать фенотип многоклеточных растений и животных Челябинской области по морфологическому критерию;</p> <p>объяснять многообразие организмов, применяя эволюционную теорию;</p> <p>классифицировать биологические объекты, обитающие/произрастающие на территории Челябинской области на основании одного или нескольких существенных признаков (типы питания, способы дыхания и размножения, особенности развития);</p> <p>выявлять морфологические, физиологические, поведенческие адаптации организмов к среде обитания и действию экологических факторов в большей степени характерных для Челябинской области;</p> <p>оценивать достоверность биологической информации в областном многообразии организмов Челябинской области и их эволюционных преобразований, полученной из разных источников, выделять необходимую информацию для использования ее в учебной деятельности и решении практических задач;</p> <p>представлять биологическую информацию в виде текста, таблицы, графика, диаграммы и делать выводы на основании представленных данных;</p> <p>оценивать роль достижений генетики, селекции, биотехнологии в практической деятельности человека и в собственной жизни с учетом специфики региона;</p> <p>оценивать роль биологических открытий и современных исследований в развитии науки и в практической деятельности людей;</p> <p>оценивать роль биологии в формировании современной научной картины мира, прогнозировать перспективы развития биологии;</p> <p>устанавливать и характеризовать связь основополагающих биологических понятий (клетка, организм, вид) с основополагающими понятиями других естественных наук;</p> <p>обосновывать систему взглядов на живую природу и место в</p>	<p>Решение тестовых заданий.</p> <p>Проверочная работа.</p> <p>Работа с разнообразными источниками информации.</p> <p>Устный опрос</p> <p>Промежуточная аттестация:</p> <p>дифференцированный зачет</p>
--	---	--

	<p>ней человека, применяя биологические теории, учения, законы, закономерности, понимать границы их применимости;</p> <p>проводить учебно-исследовательскую деятельность по биологии: выдвигать гипотезы, планировать работу, отбирать и преобразовывать необходимую информацию, проводить эксперименты, интерпретировать результаты, делать выводы на основе полученных результатов;</p> <p>выявлять причины и существенные признаки модификационной и мутационной изменчивости; обосновывать роль изменчивости в естественном и искусственном отборе;</p> <p>обосновывать причины изменчивости и многообразия видов, применяя синтетическую теорию эволюции;</p> <p>характеризовать популяцию как единицу эволюции, вид как систематическую категорию и как результат эволюции;</p> <p>оценивать практическое и этическое значение современных исследований в биологии, медицине, экологии, биотехнологии; обосновывать собственную оценку;</p> <p>выявлять в тексте биологического содержания проблему и аргументированно ее объяснять;</p> <p>представлять биологическую информацию в виде текста, таблицы, схемы, графика, диаграммы и делать выводы на основании представленных данных; преобразовывать график, таблицу, диаграмму, схему в текст биологического содержания.</p>	
--	--	--

	Физика	Формы и методы контроля и оценки
Раздел программы	Планируемые результаты обучающийся научится	
Раздел 1. Механика	<ul style="list-style-type: none"> – использовать информацию физического содержания при решении учебных, практических, проектных и исследовательских задач, интегрируя информацию из различных источников и критически ее оценивая; – различать и уметь использовать в учебно-исследовательской деятельности методы научного познания (наблюдение, описание, измерение, эксперимент, выдвижение гипотезы, моделирование и др.) и формы научного познания (факты, законы, теории), демонстрируя на примерах их роль и место в научном познании; – проводить прямые и косвенные измерения физических величин, выбирая измерительные приборы с учетом необходимой точности измерений, планировать ход измерений, получать значение измеряемой величины и оценивать относительную погрешность по заданным формулам; – проводить исследования зависимостей между физическими величинами: проводить измерения и определять на основе исследования значение параметров, характеризующих данную зависимость между величинами, и делать вывод с учетом погрешности измерений; – использовать для описания характера протекания 	<p>Текущий контроль:</p> <p>Решение тестовых заданий. Проверочная работа. Работа с разнообразными источниками информации. Устный опрос</p> <p>Промежуточная аттестация: дифференцированный зачет</p>

	<p>физических процессов физические величины и демонстрировать взаимосвязь между ними;</p> <ul style="list-style-type: none"> – использовать для описания характера протекания физических процессов физические законы с учетом границ их применимости; – решать качественные задачи (в том числе и межпредметного характера): используя модели, физические величины и законы, выстраивать логически верную цепочку объяснения (доказательства) предложенного в задаче процесса (явления); – решать расчетные задачи с явно заданной физической моделью: на основе анализа условия задачи выделять физическую модель, находить физические величины и законы, необходимые и достаточные для ее решения, проводить расчеты и проверять полученный результат; – учитывать границы применения изученных физических моделей при решении физических и межпредметных задач; – использовать информацию и применять знания о принципах работы и основных характеристиках изученных машин, приборов и других технических устройств для решения практических, учебно-исследовательских и проектных задач; <p><i>использовать знания о физических объектах и процессах в повседневной жизни для обеспечения безопасности при обращении с приборами и техническими устройствами в быту и на предприятиях Челябинской области, для сохранения здоровья и соблюдения норм экологического поведения в окружающей среде, для принятия решений в повседневной жизни (в том числе на примере Челябинской области).</i></p>	
<p>Раздел 2. Тепловые явления</p>	<ul style="list-style-type: none"> – использовать информацию физического содержания при решении учебных, практических, проектных и исследовательских задач, интегрируя информацию из различных источников и критически ее оценивая; – различать и уметь использовать в учебно-исследовательской деятельности методы научного познания (наблюдение, описание, измерение, эксперимент, выдвижение гипотезы, моделирование и др.) и формы научного познания (факты, законы, теории), демонстрируя на примерах их роль и место в научном познании; – проводить прямые и косвенные измерения физических величин, выбирая измерительные приборы с учетом необходимой точности измерений, планировать ход измерений, получать значение измеряемой величины и оценивать относительную погрешность по заданным формулам; – проводить исследования зависимостей между физическими величинами: проводить измерения и определять на основе исследования значение параметров, характеризующих данную зависимость между величинами, и делать вывод с учетом погрешности измерений; – использовать для описания характера протекания физических процессов физические величины и 	<p>Текущий контроль:</p> <p>Решение тестовых заданий. Проверочная работа. Работа с разнообразными источниками информации. Устный опрос</p> <p>Промежуточная аттестация: дифференцированный зачет</p>

	<p>демонстрировать взаимосвязь между ними;</p> <ul style="list-style-type: none"> – использовать для описания характера протекания физических процессов физические законы с учетом границ их применимости; – решать качественные задачи (в том числе и межпредметного характера): используя модели, физические величины и законы, выстраивать логически верную цепочку объяснения (доказательства) предложенного в задаче процесса (явления); – решать расчетные задачи с явно заданной физической моделью: на основе анализа условия задачи выделять физическую модель, находить физические величины и законы, необходимые и достаточные для ее решения, проводить расчеты и проверять полученный результат; – учитывать границы применения изученных физических моделей при решении физических и межпредметных задач; – использовать информацию и применять знания о принципах работы и основных характеристиках изученных машин, приборов и других технических устройств для решения практических, учебно-исследовательских и проектных задач; – <i>использовать знания о физических объектах и процессах в повседневной жизни для обеспечения безопасности при обращении с приборами и техническими устройствами в быту и на предприятиях Челябинской области, для сохранения здоровья и соблюдения норм экологического поведения в окружающей среде, для принятия решений в повседневной жизни (в том числе на примере Челябинской области).</i> 	
<p>Раздел 3. Электромагнитные явления</p>	<ul style="list-style-type: none"> – использовать информацию физического содержания при решении учебных, практических, проектных и исследовательских задач, интегрируя информацию из различных источников и критически ее оценивая; – различать и уметь использовать в учебно-исследовательской деятельности методы научного познания (наблюдение, описание, измерение, эксперимент, выдвижение гипотезы, моделирование и др.) и формы научного познания (факты, законы, теории), демонстрируя на примерах их роль и место в научном познании; – проводить прямые и косвенные измерения физических величин, выбирая измерительные приборы с учетом необходимой точности измерений, планировать ход измерений, получать значение измеряемой величины и оценивать относительную погрешность по заданным формулам; – проводить исследования зависимостей между физическими величинами: проводить измерения и определять на основе исследования значение параметров, характеризующих данную зависимость между величинами, и делать вывод с учетом погрешности измерений; – использовать для описания характера протекания физических процессов физические величины и демонстрировать взаимосвязь между ними; – использовать для описания характера протекания 	<p>Текущий контроль:</p> <p>Решение тестовых заданий. Проверочная работа. Работа с разнообразными источниками информации. Устный опрос</p> <p>Промежуточная аттестация: дифференцированный зачет</p>

	<p>физических процессов физические законы с учетом границ их применимости;</p> <ul style="list-style-type: none"> – решать качественные задачи (в том числе и межпредметного характера): используя модели, физические величины и законы, выстраивать логически верную цепочку объяснения (доказательства) предложенного в задаче процесса (явления); – решать расчетные задачи с явно заданной физической моделью: на основе анализа условия задачи выделять физическую модель, находить физические величины и законы, необходимые и достаточные для ее решения, проводить расчеты и проверять полученный результат; – учитывать границы применения изученных физических моделей при решении физических и межпредметных задач; – использовать информацию и применять знания о принципах работы и основных характеристиках изученных машин, приборов и других технических устройств для решения практических, учебно-исследовательских и проектных задач; – использовать знания о физических объектах и процессах в повседневной жизни для обеспечения безопасности при обращении с приборами и техническими устройствами в быту и на предприятиях Челябинской области, для сохранения здоровья и соблюдения норм экологического поведения в окружающей среде, для принятия решений в повседневной жизни (в том числе на примере Челябинской области). 	
<p>Раздел 4. Строение атома и квантовая физика</p>	<ul style="list-style-type: none"> – использовать информацию физического содержания при решении учебных, практических, проектных и исследовательских задач, интегрируя информацию из различных источников и критически ее оценивая; – различать и уметь использовать в учебно-исследовательской деятельности методы научного познания (наблюдение, описание, измерение, эксперимент, выдвижение гипотезы, моделирование и др.) и формы научного познания (факты, законы, теории), демонстрируя на примерах их роль и место в научном познании; – проводить прямые и косвенные измерения физических величин, выбирая измерительные приборы с учетом необходимой точности измерений, планировать ход измерений, получать значение измеряемой величины и оценивать относительную погрешность по заданным формулам; – проводить исследования зависимостей между физическими величинами: проводить измерения и определять на основе исследования значение параметров, характеризующих данную зависимость между величинами, и делать вывод с учетом погрешности измерений; – использовать для описания характера протекания физических процессов физические величины и демонстрировать взаимосвязь между ними; – использовать для описания характера протекания физических процессов физические законы с учетом границ их применимости; 	<p>Текущий контроль:</p> <p>Решение тестовых заданий. Проверочная работа. Работа с разнообразными источниками информации. Устный опрос</p> <p>Промежуточная аттестация: дифференцированный зачет</p>

	<p>– решать качественные задачи (в том числе и межпредметного характера): используя модели, физические величины и законы, выстраивать логически верную цепочку объяснения (доказательства) предложенного в задаче процесса (явления);</p> <p>– решать расчетные задачи с явно заданной физической моделью: на основе анализа условия задачи выделять физическую модель, находить физические величины и законы, необходимые и достаточные для ее решения, проводить расчеты и проверять полученный результат;</p> <p>– учитывать границы применения изученных физических моделей при решении физических и межпредметных задач;</p> <p>– использовать информацию и применять знания о принципах работы и основных характеристиках изученных машин, приборов и других технических устройств для решения практических, учебно-исследовательских и проектных задач;</p> <p>– использовать знания о физических объектах и процессах в повседневной жизни для обеспечения безопасности при обращении с приборами и техническими устройствами в быту и на предприятиях Челябинской области, для сохранения здоровья и соблюдения норм экологического поведения в окружающей среде, для принятия решений в повседневной жизни (в том числе на примере Челябинской области).</p>	
--	--	--

Формы и методы контроля и оценки результатов обучения позволяют проверить у обучающихся подготовку к формированию общих компетенций.

Результаты (освоенные общие компетенции)	Основные показатели результатов подготовки	Формы и методы контроля и оценки
ОК 1. Понимать сущность и социальную значимость своей будущей профессии, проявлять к ней устойчивый интерес.	Понимание сущности и социальной значимости будущей профессии; применение профессиональных знаний в практической деятельности; ответственность за качество своей работы.	Устный опрос, Защита индивидуальных проектов. Диагностическая работа.
ОК 2. Организовывать собственную деятельность, выбирать типовые методы и способы выполнения профессиональных задач, оценивать их выполнение и качество.	Организация и планирование собственной деятельности; демонстрация понимания цели и способов ее достижения; выполнение деятельности в соответствии с целью и способами определенными руководителем.	Защита индивидуальных проектов. диагностическая работа.
ОК 3. Принимать решения в стандартных и нестандартных ситуациях и нести за них	Анализ и контроль ситуации; выбор соответствующего метода решения в зависимости от ситуации;	Защита индивидуальных проектов, практическая работа.

ответственность.	проявление ответственности за принятое решение	
ОК 4. Осуществлять поиск и использование информации, необходимой для эффективного выполнения профессиональных задач, профессионального и личностного развития.	Извлечение и анализ информации из различных источников; использование различных способов поиска информации; применение найденной информации для решения профессиональных задач.	Защита презентаций, практическая работа, диагностическая работа.
ОК 5. Использовать информационно-коммуникационные технологии в профессиональной деятельности.	Понимание целей и содержания профессиональной деятельности; использование новых решений и технологий для оптимизации профессиональной деятельности	Диагностическая работа, практическая работа, защита индивидуальных проектов.
ОК 6. Работать в коллективе и команде, эффективно общаться с коллегами, руководством, потребителями.	Понимание общей цели; применение навыков командной работы; использование конструктивных способов общения с коллегами, руководством, клиентами	Устный опрос, защита презентаций, практическая работа.
ОК 7. Брать на себя ответственность за работу членов команды (подчиненных), за результат выполнения заданий.	Проявление ответственности за работу членов команды; контроль работы сотрудников; проверка и оценка результатов работы подчиненных	Защита презентаций, групповая практическая работа, диагностическая работа.
ОК 8. Самостоятельно определять задачи профессионального и личностного развития, заниматься самообразованием, осознанно планировать и осуществлять повышение квалификации.	Проявление интереса к обучению; использование знаний на практике; определение задач своего профессионального и личностного развития; планирование своего обучения	Диагностическая работа, практическая работа.
ОК 9. Ориентироваться в условиях смены технологий в профессиональной деятельности.	Понимание целей и содержания профессиональной деятельности; использование новых решений и технологий для оптимизации профессиональной деятельности	Защита презентаций, практическая работа.

ВОПРОСЫ К ПРОМЕЖУТОЧНОЙ АТТЕСТАЦИИ

ХИМИЯ

Неорганическая химия

1. Закон сохранения массы вещества.
2. Формулировка закона постоянства состава веществ.

3. Классификация неорганических веществ.
4. Особенности размещения электронов по орбиталям.
5. Возможности атомов согласно их валентности.
6. Характеристики типов химической связи.
7. Зависимость свойств веществ от кристаллических решеток.
8. Типы химической реакции.
9. Скорость химической реакции.
10. Факторы, влияющие на скорость химической реакции.
11. Характеристика металлов.
12. Общая характеристика элементов главных подгрупп.
13. Общая характеристика побочных групп. Медь.
14. Хром.
15. Железо.
16. Общая характеристика неметаллов.
17. Общая характеристика подгруппы кислорода.
18. Общая характеристика подгруппы галогенов.
19. Общая характеристика подгруппы азота.
20. Общая характеристика подгруппы углерода.

Органическая химия.

21. Основы теории химического строения органических веществ.
22. Общая характеристика предельных углеводородов.
23. Изомерия предельных углеводородов.
24. Общая характеристика циклоалканов.
25. Общая характеристика алкенов. Изомерия алкенов.
26. Общая характеристика алкадиенов.
27. Номенклатура, изомерия, физические и химические свойства алкинов.
28. Общая характеристика ароматических углеводов.
29. Получение и применение бензола.
30. Изомерия и номенклатура кетонов.
31. общая характеристика альдегидов.
32. Виды спиртов.
33. Общая характеристика фенолов.
34. Карбоновые кислоты.
35. Общая характеристика жиров.
36. Строение и свойства моносахаридов.
37. Молекулярное строение крахмала (целлюлозы), его свойства и применение.
38. Общая характеристика аминов.

39. Общая характеристика аминокислот.
40. Азотосодержащие, высокомолекулярные органические вещества-белки.
41. Превращение белков в организмы. Синтез белков. Нуклеиновые кислоты.

БИОЛОГИЯ

1. Многообразие органического мира
2. Принципы систематики
3. Классификация организмов
4. Взгляды ученых на происхождение жизни
5. Современные теории происхождения жизни
6. Неорганические соединения
7. Биополимеры белки
8. Нуклеиновые кислоты
9. Клеточная теория
10. Характеристика органоидов клетки, строение
11. Характеристика органоидов клетки, функции
12. Структура и функции ядра
13. Характеристика и функции ядра
14. Характеристика эукариот и прокариот
15. Фотосинтез
16. Аэробный и анаэробный гликолиз
17. Деление клеток. Митоз. Фазы.
18. Деление клеток. Мейоз. Фазы.
19. Биологическое значение митоза и мейоза
20. Формы размножения организмов
21. Эмбриональное развитие организмов
22. Влияние вредных привычек на организм
23. Постэмбриональное развитие
24. Основные понятия генетики.
25. Первый закон Менделя. Решение задач
26. Второй закон Менделя. Решение задач
27. Моногибридное скрещивание
28. Дигибридное скрещивание
29. Анализирующее скрещивание
30. Генетика пола
31. Типы изменчивости организмов
32. Характеристика мутационной изменчивости
33. Наследственная изменчивость человека
34. Предупреждение наследственных болезней.

35. Генная инженерия
 36. Методы современной селекции
 37. Полиплоидия и искусственный мутагенез
 38. Ч.Дарвин, его теория эволюции
 39. Доказательства эволюции
 40. Макроэволюция.
 41. Основные направления эволюционного процесса
 42. Доказательства происхождения человека от животных
 43. Эволюция человека
 44. Сообщества.
 45. Экосистемы
 46. Смена экосистем
 47. Поток энергии и цепи питания
 48. Агроценозы, их характеристика
 49. Характеристика биоценоза
 50. Сравнительная характеристика естественного и искусственного биоценозов
 51. Состав и функции биосферы
 52. Учение Вернадского В.И. о биосфере и ноосфере
 53. Круговорот воды в природе.
 54. Круговорот кислорода в природе.
 55. Круговорот азота в природе.
 56. Круговорот углерода в природе.
 57. Круговорот веществ в природе.
 58. Влияние антропогенной деятельности на биосферу
 59. Антропогенные изменения в естественных природных ландшафтах
 60. Воздействие экологических факторов на организм человека.
- Основные науки о природе (физика, химия, биология), их сходство и отличия. Естественнонаучный метод познания и его составляющие: наблюдение, измерение, эксперимент, гипотеза, теория.

ФИЗИКА

1. Основные положения МКТ и их опытное обоснование.
2. Основное уравнение МКТ.
3. Абсолютная шкала температур.
4. Уравнение Менделеева- Клайперона.
5. Газовые законы.
6. Виды деформации твердых тел.
7. Внутренняя энергия идеального газа.

8. Первый закон термодинамики.
9. Второе начало термодинамики.
10. Принцип действия тепловых машин.
11. КПД теплового двигателя.
12. Тепловые двигатели и охрана окружающей среды.
13. Определение, свойства и основные характеристики электрического поля.
14. Основной закон электростатики. Единицы заряда.
15. Энергетические характеристики электростатического поля, их единицы измерения и взаимосвязь.
16. Равномерное прямолинейное движение.
17. Неравномерное прямолинейное движение.
18. Криволинейное движение.
19. Закон всемирного тяготения
20. Принцип относительности.
21. Законы Ньютона.
22. Законы сохранения энергии.
23. Работа. Мощность.
24. Закон сохранения импульса в механике.
25. Закон Кулона.
26. Конденсаторы. Характеристики конденсатора.
27. Виды и применение конденсаторов.
28. Определение электрического тока. Зависимость силы тока от напряжения.
29. Определение работы тока и мощности тока.
30. Закон Ома для полной цепи.
31. Закон Ампера.
32. Сила Лоренца.
33. Полупроводники. Собственная и приемная проводимость полупроводников.
34. Электрический ток в вакууме и его применение.
35. Электрический ток в жидкостях.
36. Электрический ток в газах.
37. Сущность электромагнитной индукции, ее основной закон.
38. Правила определения направления индукционного тока.
39. Самоиндукция.
40. Индуктивность. Аналогия между самоиндукцией и инерцией.
41. Энергия магнитного поля.
42. Звук и его характеристики.
43. Ультразвук.
44. Применение ультразвука в технике.

45. Колебательный контур. Превращение энергии при электромагнитных колебаниях.
46. Характеристики гармонических электромагнитных колебаний.
47. Электромагнитные волны.
48. Радио А.С.Попова. Принципы радиосвязи.
49. Законы отражения и преломления света.
50. Явление дисперсии света.
51. Явление интерференции света и его применение.
52. Явление дифракции света и его применение.
53. Спектры. Спектральные аппараты.
54. Шкала электромагнитных излучений.
55. Явление фотоэффекта.
56. Законы фотоэффекта.
57. Применение фотоэффекта в технике.
58. Уравнение Эйнштейна для фотоэффекта.
59. Давление света.
60. Химическое действие света.
61. Корпускулярно-волновая природа света.
62. Строение атома. Опыты Резерфорда.
63. Квантовые постулаты Бора.
64. Открытие радиоактивных элементов. Исследования физической природы их излучения.
65. Закон радиоактивного распада. Период полураспада.
66. Строения атомного ядра.
67. Ядерные реакции.
68. Цепные реакции.
69. Общие сведения об элементарных частицах.
70. Термоядерные реакции. Применение термоядерных реакций.

ТЕМЫ ИНДИВИДУАЛЬНЫХ ПРОЕКТОВ

Раздел биология.

1. Бактерицидное действие фитонцидов.
2. Биологически активные вещества. Витамины.
3. Биологически активные добавки.
4. Биологические методы борьбы с вредителями комнатных растений.
5. Биология в профессиях
6. Бионика. Технический взгляд на живую природу.
7. Биоритмы вокруг нас

8. Биохимическая диагностика процесса утомления.
9. Близнецы — чудо жизни
10. Вегетарианство: "за" и "против" ..
11. Возникновение жизни на Земле
12. Возникновение и развитие условных рефлексов.
13. Выявление наиболее благоприятных факторов для сохранения свежести молока.
14. Дары растительного мира и красота
15. Зависимость интенсивности фотосинтеза от внешних условий.
16. Значение близкородственного скрещивания.
17. Изучение наследования признаков леворукости в семье.
18. Изучение наследования признаков по родословной.
19. Изучение проблемы страха обучающихся перед публичными выступлениями.
20. Исследование влияния шума и музыки на память и внимание человека.
21. Красная книга — сигнал тревоги.
22. Лесной календарь
23. О некоторых способах выжить в природе.
24. Они рядом с нами - редкие и исчезающие животные (растения).
25. Природные синоптики.
26. Природные часы
27. Прогноз погоды по приметам.
28. Продолжительность жизни
29. Продукты пчеловодства в косметологии.
30. Современные методы селекции
31. Создание пособия по решению генетических задач.
32. Физиогномика
33. Фитонциды и их влияние на микроорганизмы.
34. Чудодейственность зоотерапии
35. Эволюция Земли и естественный отбор.
36. Эволюция вокруг нас
37. Живая фабрика в листьях.
38. Зелёный чай и его полезные свойства
39. Вегетативное размножение растений
40. Осторожно — ядовитые растения!
41. Растения в мифологии
42. Растения-барометры
43. Алоэ – зелёный доктор на подоконнике.
44. Ядовитые комнатные растения и их влияние на здоровье человека.

Раздел химия.

1. Алхимия-магия или наука?
2. Анализ качественного состава жевательных резинок основных производителей и их влияние на организм человека.
3. Анализ проб воды и воздуха в различных частях города.
4. Антибиотики – мощное оружие.
5. Витамины и их роль в жизнедеятельности человека.
6. Вклад ученых – химиков в победу над фашизмом в Великой Отечественной войне.
7. Влияние видов химической связи на свойства веществ.
8. Влияние метода замораживания на качество питьевой воды.
9. Влияние микроэлементов на организм растений.
10. Вредна ли губная помада?
11. Где можно использовать отработавшие автомобильные шины?
12. География химических названий.
13. Гигиенические и косметические средства.
14. Гигиенические свойства некоторых моющих средств..
15. Дефицит химических элементов и внешность человека.
16. Железо в нашей жизни.
17. Йод в нашей жизни.
18. Использование бытовых отходов.
19. Использование минеральных удобрений в сельском хозяйстве.
20. История открытия химических элементов.
21. Кальций источник жизни, здоровья и красоты
22. Каталог занимательных химических опытов.
23. Кислотные осадки: их природа и последствия.
24. Красота с помощью химии. Бытовая химия.
25. Кристаллы вокруг нас.
26. Лауреаты Нобелевской премии в области химии.
27. Моющие и чистящие средства.
28. О, шоколад! Полезное или вредное лакомство?
29. Очистка и использование сточных вод
30. Пластмассы вчера, сегодня, завтра.
31. Повышение продуктивности животных с помощью стимуляторов роста, специальных кормовых добавок.
32. Полимеры – современные конструкционные материалы.
33. Полимеры в природе и жизни человека.
34. Почему зубной порошок заменили зубной пастой?
35. Продукты питания как химические соединения.
36. Противовирусные средства.

37. Современные строительные материалы в архитектуре городов.
38. Соль – без вины виноватая.
39. Сравнение пищевой ценности белков съедобных грибов и говяжьего мяса.
40. Сравнительный анализ образцов атмосферной и бытовой пыли, собранных в жилом помещении.
41. Средства для борьбы с бытовыми насекомыми.
42. Технология производства бумаги
43. Токсиканты и аллергены в окружающей среде.
44. Углеводы и их роль и значение в жизни человека.
45. Удобрения – добро или зло?
46. Ферменты – что это?
47. Ферменты и их использование в быту и на производстве.
48. Химические средства защиты растений.
49. Химия созидаящая и разрушающая организм человека (на примере наркотических средств).
50. Что содержится в чашке чая?
51. Яды и противоядия.

Раздел физика.


1. Александр Степанович Попов — русский ученый, изобретатель радио.
2. Альтернативная энергетика.
3. Акустические свойства полупроводников.
4. Атомная батарейка и радиоактивные подстветки
5. Физические принципы функционирования информационных и телекоммуникационных систем
6. Астрономия наших дней. Астероиды.
7. Атомная физика. Изотопы. Применение радиоактивных изотопов.
8. Бесконтактные методы контроля температуры.
9. Биполярные транзисторы.
10. Величайшие открытия физики.
11. Электрические разряды на службе человека.
12. Влияние дефектов на физические свойства кристаллов.
13. Вселенная и темная материя.
14. Голография и ее применение.
15. Беспроводная передача электричества
16. Дифракция в нашей жизни.
17. Жидкие кристаллы.
18. Значение открытий Галилея.

19. Альберт Эйнштейн и цифровая техника (фотоаппараты и т.д).
20. Использование электроэнергии в транспорте.
21. Классификация и характеристики элементарных частиц.
22. Криоэлектроника (микроэлектроника и холод).
23. Возможности современных лазеров.
24. Леонардо да Винчи — ученый и изобретатель.
25. Микроволновое излучение. Польза и вред.
26. Метод меченых атомов.
27. Методы наблюдения и регистрации радиоактивных излучений и частиц.
28. Нанотехнология — междисциплинарная область фундаментальной и прикладной науки и техники.
29. Никола Тесла: жизнь и необычайные открытия.
30. Николай Коперник — создатель гелиоцентрической системы мира.
31. Нильс Бор — один из создателей современной физики.
32. Нуклеосинтез во Вселенной.
33. Оптические явления в природе.
34. Открытие и применение высокотемпературной сверхпроводимости.
35. Переменный электрический ток и его применение.
36. Плазма — четвертое состояние вещества.
37. Планеты Солнечной системы.
38. Полупроводниковые датчики температуры.
39. Применение жидких кристаллов в промышленности.
40. Применение ядерных реакторов.
41. Природа ферромагнетизма.
42. Проблемы экологии, связанные с использованием тепловых машин.
43. Происхождение Солнечной системы.
44. Пьезоэлектрический эффект его применение.
45. Реликтовое излучение.
46. Сенсорные экраны и физические процессы
47. Рождение и эволюция звезд.
48. Современная спутниковая связь.
49. Современная физическая картина мира.
50. Современные средства связи.
51. Солнце — источник жизни на Земле.
52. Управляемый термоядерный синтез.
53. Ускорители заряженных частиц.
54. Физика в современных технологиях
55. Физические свойства атмосферы.
56. Фотоэлементы.

57. Черные дыры.

58. Шкала электромагнитных волн.

Профессиональное образовательное учреждение
«Уральский региональный колледж»

Утверждаю
Директор ПОУ «УРК»
 А.В. Молодцов
"01" июня 2021 года



**РАБОЧАЯ ПРОГРАММА
УЧЕБНОЙ ДИСЦИПЛИНЫ**

ОСНОВЫ ПРОЕКТНОЙ ДЕЯТЕЛЬНОСТИ

для специальности

54.02.01 Дизайн (по отраслям)
среднего профессионального образования
базовой подготовки

Одобрена:

Цикловой (методической) комиссией

Утверждена:

Директором ПОУ «Уральский региональный колледж»

Молодчиком А.В.

Рабочая программа учебной дисциплины разработана на основе требований Федерального государственного образовательного стандарта среднего общего образования (далее – ФГОС СОО), ФГОС среднего профессионального образования (ФГОС СПО), базисного учебного плана по специальности 54.02.01 Дизайн (по отраслям)

Организация-разработчик: Профессиональное образовательное учреждение «Уральский региональный колледж»

Разработчик: Силкина Д.Д. - преподаватель

СОДЕРЖАНИЕ

1. ПАСПОРТ РАБОЧЕЙ ПРОГРАММЫ УЧЕБНОЙ ДИСЦИПЛИНЫ	стр. 4
2. СТРУКТУРА И СОДЕРЖАНИЕ УЧЕБНОЙ ДИСЦИПЛИНЫ	7
3. УСЛОВИЯ РЕАЛИЗАЦИИ РАБОЧЕЙ ПРОГРАММЫ УЧЕБНОЙ ДИСЦИПЛИНЫ	14
4. КОНТРОЛЬ И ОЦЕНКА РЕЗУЛЬТАТОВ ОСВОЕНИЯ УЧЕБНОЙ ДИСЦИПЛИНЫ	16

1. ПАСПОРТ РАБОЧЕЙ ПРОГРАММЫ УЧЕБНОЙ ДИСЦИПЛИНЫ

1.1. Область применения программы

Рабочая программа учебной дисциплины является частью основной профессиональной образовательной программы в соответствии с ФГОС по специальности СПО 54.02.01 Дизайн (по отраслям).

Рабочая программа учебной дисциплины может быть использована в дополнительном профессиональном образовании и профессиональной подготовке специалистов в области специальности 54.02.01 Дизайн (по отраслям). Квалификация Дизайнер. Опыт работы не требуется.

1.2. Место дисциплины в структуре основной профессиональной образовательной программы. Дисциплина входит в общеобразовательные дисциплины.

1.3. Цели и задачи дисциплины – требования к результатам освоения дисциплины:

Освоение содержания учебной дисциплины «Основы проектной деятельности» обеспечивает достижение студентами следующих **результатов:**

В результате освоения дисциплины обучающийся должен **уметь:**

- определять цели, предмет, объект исследования;
- выполнять поиск, накопление и обработку научной информации с использованием информационно-коммуникационных технологий;
- выполнять оформление учебно - исследовательских работ и их подготовку к защите.

В результате освоения дисциплины обучающийся должен **знать:**

- цели и основные задачи науки, научных исследований;
- этапы организации исследовательской работы;
- виды и источники научной информации;
- виды, структуру, особенности языка и стиля научных работ;
- правила оформления научных работ с использованием информационных технологий.

1.4. Количество часов на освоение программы дисциплины:

максимальной учебной нагрузки обучающегося **54** часа, в том числе: обязательной аудиторной учебной нагрузки обучающегося **36** часов, из них самостоятельной работы обучающегося **18** часов.

2. СТРУКТУРА И СОДЕРЖАНИЕ УЧЕБНОЙ ДИСЦИПЛИНЫ

2.1. Объем учебной дисциплины и виды учебной работы

Вид учебной работы	Объем часов
Максимальная учебная нагрузка (всего)	54
Обязательная аудиторная учебная нагрузка (всего)	36
Самостоятельная (внеаудиторная) работа обучающегося (всего)	18
в том числе:	
выполнения и защита реферата	18
Промежуточная аттестация в форме дифференцированного зачета	2

2.2. Тематический план и содержание учебной дисциплины Основы проектной деятельности

Наименование разделов и тем	Содержание учебного материала, практические занятия, самостоятельная работа обучающихся,	Объем часов	Коды компетенций, формированию которых способствует элемент программы
Раздел 1. Методология и методика научного исследования		32	
Тема 1.1. Введение в проектную деятельность	Содержание учебного материала	4	<i>OK 1,2,5,6,7,8,9</i>
	1 Цели, предмет и задачи учебной дисциплины. Цели и задачи науки, классификация наук.	2	
	Самостоятельная работа обучающихся: Составление схемы классификации наук	2	
Тема 1.2. Теоретический и эмпирический методы научного познания	Содержание учебного материала	8	<i>OK 1,2,6,7,8,9</i>
	1 Научное исследование. Структурные компоненты теоретического метода исследования: проблема, гипотеза, теория. Аксиоматический, гипотетический методы, формализация, абстрагирование, обобщение, анализ, синтез.	2	
	2 Эмпирический уровень познания. Факт, эмпирическое обобщение, эмпирический закон. Методы эмпирического исследования: наблюдение, описание, счет, измерение, сравнение, эксперимент.	2	
	Самостоятельная работа обучающихся:	4	
	Составление глоссария понятийного аппарата научного исследования	2	
	Составление таблицы характеристик эмпирических методов исследования	2	
Тема 1.3. Основные этапы исследовательских процессов в экономической деятельности	Содержание учебного материала	8	<i>OK 1,2,3,8,9</i>
	1 Этапы организации исследовательской работы. Объект и предмет исследований, планирование исследований, накопление информации, обработка данных, анализ результатов исследования, формулировка выводов.	2	
	2 Гипотезы и модели. Факты и обобщения. Процедуры сбора и обработки информации.	2	
	Самостоятельная работа обучающихся: Сбор и графическая обработка статистических данных для анализа экономической ситуации	4	
Тема 1.4. Научное исследование и его сущность	Содержание учебного материала	4	<i>OK 1,2,3,4,5,6</i>
	1 Специфика научного исследования. Понятие о логике процесса исследования. Структура и содержание этапов исследовательского процесса.	2	
	2 Методологическая база исследования (идея и замысел, тема, проблема, актуальность, цели, задачи, объект и предмет, гипотеза). Сравнительный анализ видов гипотез	2	
Тема 1.5. Поиск,	Содержание учебного материала	4	<i>OK 1,2,3,4,5,6</i>

накопление и обработка научной информации	1	Понятие информации и ее свойства. Виды информации. Основные источники научной информации (книги, периодические издания, кино-, аудио- и видеоматериалы, люди, электронные ресурсы). Документ и виды научных документов	2	
	2	Поиск и сбор научной информации. Методы поиска информации: работа с библиотечными каталогами, справочными материалами, книгами, периодическими изданиями и в Интернете. Способы получения и переработки информации	2	
Тема 1.6. Применение логических законов и правил. Логические законы аргументации	Содержание учебного материала		4	<i>OK 1,2,3,4,8,9</i>
	1	Логические законы: закон тождества, закон противоречия, закон исключенного третьего, закон достаточного основания. Применение логических законов в процессе исследования	2	
	2	Характеристика аргументации. Доказательное рассуждение: структура и основные правила доказательств	2	
Раздел 2. Научно-исследовательские работы студентов			16	
Тема 2.1. Основные методы поиска, обработки и накопления научной информации	Содержание учебного материала		4	<i>OK 4,5,6,7,8,9</i>
	1	Документальные источники информации. Алфавитный, тематический, предметный, библиографический каталог. Информационные технологии поиска информации. Рабочие записи. План, выписки, тезисы, аннотация, рецензия, конспект.	2	
	Самостоятельная работа обучающихся: Составление плана учебно-исследовательской работы		2	
2.2. Приемы осуществления исследовательской деятельности	Содержание учебного материала		4	<i>OK 1,2,6,7,8,9</i>
	1	Особенности научной работы и этика научного труда. Сравнение учебно-исследовательской и научно-исследовательской работы обучающихся	2	
	2	Исследовательская деятельность обучающихся: творчество и плагиат. Анализ роли исследований в практической деятельности специалиста	2	
Тема 2.3. Подготовка и оформление научно-исследовательских работ	Содержание учебного материала		12	<i>OK 1,2,8,9,</i>
	1	Виды учебно-исследовательских работ: реферат, научный доклад, курсовая работа, дипломная работа. Структура учебно-исследовательской работы.	2	
	2	Рубрикация текста научной работы. Язык и стиль научной работы. Грамматические и стилистические особенности научного языка.	2	
	3	Требования к оформлению научной работы. Оформление таблиц, графического материала, списка литературных источников. Наглядное представление результатов исследования.	2	

Самостоятельная работа обучающихся:	6	
Подготовка учебно - исследовательской работы	4	
Подготовка тезисов к защите учебно-исследовательской работы	2	
ДИФ. ЗАЧЕТ	2	
Всего:	54	

3. УСЛОВИЯ РЕАЛИЗАЦИИ ПРОГРАММЫ ДИСЦИПЛИНЫ

3.1. Требования к минимальному материально-техническому обеспечению

Реализация учебной дисциплины осуществляется в учебном кабинете Основ исследовательской деятельности.

Оборудование учебного кабинета:

- посадочные места по количеству обучающихся;
- рабочее место преподавателя;
- комплект учебных пособий по дисциплине «Основы исследовательской деятельности».

Технические средства обучения: с лицензионным программным обеспечением, мультимедиапроектор

3.2. Информационное обеспечение обучения

Перечень учебных изданий, Интернет-ресурсов, дополнительной литературы

Основная литература:

1. Образцов, П. И. Основы учебно-исследовательской деятельности : учебное пособие для среднего профессионального образования / П. И. Образцов. — 2-е изд., испр. и доп. — Москва : Издательство Юрайт, 2020. — 156 с. — (Профессиональное образование). — ISBN 978-5-534-10315-1. — Текст : электронный // ЭБС Юрайт [сайт]. — URL: <https://urait.ru/bcode/456572>

2. Куклина, Е. Н. Основы учебно-исследовательской деятельности : учебное пособие для среднего профессионального образования / Е. Н. Куклина, М. А. Мазниченко, И. А. Мушкина. — 2-е изд., испр. и доп. — Москва : Издательство Юрайт, 2020. — 235 с. — (Профессиональное образование). — ISBN 978-5-534-08818-2. — Текст : электронный // ЭБС Юрайт [сайт]. — URL: <https://urait.ru/bcode/452884>

3. Байкова, Л. А. Основы учебно-исследовательской деятельности : учебное пособие для среднего профессионального образования / Л. А. Байкова. — 2-е изд., испр. и доп. — Москва : Издательство Юрайт, 2020. — 122 с. — (Профессиональное образование). — ISBN 978-5-534-12527-6. — Текст : электронный // ЭБС Юрайт [сайт]. — URL: <https://urait.ru/bcode/456823>

4. Байбородова, Л. В. Основы учебно-исследовательской деятельности : учебное пособие для среднего профессионального образования / Л. В. Байбородова, А. П. Чернявская. — 2-е изд., испр. и доп. — Москва : Издательство Юрайт, 2020. — 221 с. — (Профессиональное образование). — ISBN 978-5-534-10316-8. — Текст : электронный // ЭБС Юрайт [сайт]. — URL: <https://urait.ru/bcode/456571>

Дополнительная литература:

1. Коржуев, А. В. Основы учебно-исследовательской деятельности в педагогике: учебное пособие для среднего профессионального образования / А. В. Коржуев, Н. Н. Антонова. — Москва: Издательство Юрайт, 2020. — 177 с. — (Профессиональное образование). — ISBN 978-5-534-11374-7. — Текст : электронный // ЭБС Юрайт [сайт]. — URL: <https://urait.ru/bcode/456538>
2. Основы исследовательской деятельности: ТРИЗ: учебное пособие для среднего профессионального образования / М. М. Зиновкина, Р. Т. Гареев, П. М. Горев, В. В. Утемов. — 2-е изд., испр. и доп. — Москва: Издательство Юрайт, 2020. — 124 с. — (Профессиональное образование). — ISBN 978-5-534-12134-6. — Текст : электронный // ЭБС Юрайт [сайт]. — URL: <https://urait.ru/bcode/456575>
3. Афанасьев, В. В. Основы учебно-исследовательской деятельности: учебное пособие для среднего профессионального образования / В. В. Афанасьев, О. В. Грибкова, Л. И. Уколова. — Москва: Издательство Юрайт, 2020. — 154 с. — (Профессиональное образование). — ISBN 978-5-534-10342-7. — Текст : электронный // ЭБС Юрайт [сайт]. — URL: <https://urait.ru/bcode/456570>

4. КОНТРОЛЬ И ОЦЕНКА РЕЗУЛЬТАТОВ ОСВОЕНИЯ ДИСЦИПЛИНЫ

Контроль и оценка результатов освоения дисциплины осуществляется преподавателем в процессе проведения практических занятий и лабораторных работ, тестирования, а также выполнения обучающимися индивидуальных заданий, проектов, исследований.

Результаты обучения (освоенные умения, усвоенные знания)	Критерии оценки	Формы и методы контроля и оценки результатов обучения
Знать:		
цели и основные задачи науки, научных исследований	«Отлично» - теоретическое содержание курса освоено полностью, без пробелов, умения сформированы, все предусмотренные программой учебные задания выполнены, качество их выполнения оценено высоко.	Проверочная работа Внеаудиторная самостоятельная работа
этапы организации исследовательской работы		Проверочная работа Внеаудиторная самостоятельная работа
виды и источники научной информации		Проверочная работа Внеаудиторная самостоятельная работа
виды, структуру, особенности языка и стиля научных работ		Проверочная работа Внеаудиторная самостоятельная работа
правила оформления научных работ с использованием информационных технологий		Проверочная работа Внеаудиторная самостоятельная работа
Уметь:		
определять цели, предмет, объект исследования	«Удовлетворительно» - теоретическое содержание курса освоено частично, но пробелы не носят существенного характера, необходимые умения работы с освоенным материалом в основном сформированы, большинство предусмотренных программой учебных заданий выполнено, некоторые из выполненных заданий содержат ошибки.	Проверочная работа Внеаудиторная самостоятельная работа
выполнять поиск, накопление и обработку научной информации с использованием информационно-коммуникационных технологий;		Проверочная работа Внеаудиторная самостоятельная работа
выполнять оформление учебно - исследовательских работ и их подготовку к защите.		Внеаудиторная самостоятельная работа
	«Неудовлетворительно» - теоретическое содержание курса не освоено, необходимые умения не сформированы, выполненные учебные задания содержат грубые ошибки.	

Формы и методы контроля и оценки результатов обучения должны позволять проверять у обучающихся развитие общих компетенций и обеспечивающих их умений.

Результаты (освоенные общие компетенции)	Основные показатели оценки результата	Формы и методы контроля и оценки
ОК 1. Понимать сущность и социальную значимость своей будущей профессии, проявлять к ней устойчивый интерес.	Понимание сущности и социальной значимости будущей профессии; применение профессиональных знаний в практической деятельности; ответственность за качество своей работы.	Устный опрос Подготовка сообщений Индивидуальный проект
ОК 2. Организовывать собственную деятельность, выбирать типовые методы и способы выполнения профессиональных задач, оценивать их выполнение и качество.	Организация и планирование собственной деятельности; демонстрация понимания цели и способов ее достижения; выполнение деятельности в соответствии с целью и способами, определенными руководителем своевременность сдачи заданий	Устный опрос, подготовка сообщений Контрольная работа Практическая работа Тест Индивидуальный проект
ОК 3. Принимать решения в стандартных и нестандартных ситуациях и нести за них ответственность.	Анализ и контроль ситуации; выбор соответствующего метода решения в зависимости от ситуации; проявление ответственности за принятое решение	Устный опрос, Контрольная работа Практическая работа Тест Индивидуальный проект
ОК 4. Осуществлять поиск и использование информации, необходимой для эффективного выполнения профессиональных задач, профессионального и личностного развития.	Нахождение и использование разнообразных источников информации. Грамотное определение типа и формы необходимой информации. Получение нужной информации и сохранение ее в удобном для работы формате. Определение степени достоверности и актуальности информации. Извлечение ключевых фрагментов и основного содержания из всего массива информации. Упрощение подачи информации для ясности понимания и представления.	Устный опрос, Практическая работа Индивидуальный проект
ОК 5. Использовать информационно-коммуникационные технологии в профессиональной деятельности.	Применение компьютерных навыков; выбор компьютерной программы в соответствии с решаемой задачей; Использование программного обеспечения для решения профессиональных задач	Практическая работа Индивидуальный проект
ОК 6. Работать в коллективе и команде, эффективно общаться с	Понимание общей цели; применение навыков командной работы;	Устный опрос, Практическая работа

коллегами, руководством, потребителями.	использование конструктивных способов общения с коллегами, руководством, клиентами	в группе
ОК 7. Брать на себя ответственность за работу членов команды (подчиненных), результат выполнения заданий.	Проявление ответственности за работу членов команды; контроль работы сотрудников; проверка и оценка результатов работы подчиненных	Устный опрос, Практическая работа в группе
ОК 8. Самостоятельно определять задачи профессионального и личностного развития, заниматься самообразованием, осознанно планировать повышение квалификации.	Проявление интереса к обучению; Использование знаний на практике; Определение задач своего профессионального и личностного развития; планирование своего обучения	Устный опрос, Контрольная работа, Практическая работа, Тест, Индивидуальный проект
ОК 9. Ориентироваться в условиях частой смены технологий в профессиональной деятельности.	Понимание целей и содержания профессиональной деятельности; использование новых решений и технологий для оптимизации профессиональной деятельности	Устный опрос, Контрольная работа, Практическая работа

Вопросы к дифференцируемому зачёту:

1. Цели и задачи изучения дисциплины «Основы проектной деятельности» в учреждениях среднего профессионального образования.
2. Основные виды проектов и их характеристики.
3. Основные цели проектирования. Содержание и этапы проектной деятельности.
4. Процессы планирования и определения целей проекта.
5. Проектирование в профессиональной деятельности. Что такое творческая и исследовательская деятельность и творческий проект.
6. Проект как один из видов самостоятельной деятельности студентов. Формы проекта. Критерии оценки проекта.
7. Требования к выбору и формулировке темы проекта. Планирование этапов выполнения проекта.
8. Методы исследования.
9. Виды литературных источников информации. Виды фиксирования и обобщения информации.
10. Информационные ресурсы (интернет-технологии). Виды фиксирования и обобщения информации.
11. Интервью, опросы, наблюдения и эксперименты в проектной деятельности.
12. Оформление пояснительной записки к проекту. Структура пояснительной записки.
13. Требования к оформлению. ГОСТы по оформлению работ. Допустимые сокращения слов в текстах.
14. Правила оформления титульного листа проекта, библиографического списка, таблиц, графиков, диаграмм, схем.
15. Письменный отчет как форма представления результатов проектной деятельности.
16. Презентация проекта. Особенности работы в программе PowerPoint. Требования к оформлению презентаций.

Темы индивидуальных проектов:

1. История милиции или правоохранительная система СССР.
2. Современное законодательство в России. Основные аспекты.
3. Уголовная ответственность несовершеннолетних в истории России.
4. Уголовная политика к несовершеннолетним в США.
5. Конституционно-правовые основы деятельности по обеспечению национальной безопасности.
6. Арбитражные суды РФ, их система, задачи, полномочия.
7. Кодекс этики прокурорского работника
8. Органы предварительного следствия: понятие, полномочия, система.
9. Органы дознания: понятие, полномочия, система.
10. Оперативно-розыскная деятельность и ее возможности в обеспечении национальной безопасности.
11. Принципы организации и деятельности адвокатуры (понятие, характеристика).
12. Судебная власть и конституционная защита прав личности.
13. Судебная система Российской Федерации.
14. Борьба с коррупцией в правоохранительной системе: проблемы и перспективы.
15. Этика сотрудников правоохранительных органов.
16. Особенности собирания доказательств при производстве предварительного расследования.
17. Домашний арест: понятие и проблемы применения при производстве по уголовным делам
18. Заключение под стражу: основания и процессуальный порядок применения.
19. Правоохранительная деятельность Федеральной таможенной службы
20. Военные суды в Российской Федерации: история и современность.
21. Организационные и правовые меры пресечения экстремистской деятельности в России.
22. Роль правовой информации в познании права.
23. Права молодежи в РФ и способы их защиты.
24. Социально-экономические права граждан.
25. Юридическая ответственность в экономической сфере.
26. Презумпция невиновности и юридическая практика.
27. Материальная ответственность работников и работодателей.
28. Правовое регулирование заработной платы в РФ.
29. . Наследование по закону и по завещанию.
30. Правовое регулирование семейных отношений.
31. Социальная защита в РФ.
32. Правовой статус военнослужащего.
33. Правовые системы современности.
34. Наказание: понятие, цели, виды, назначение.
35. Предмет, метод и система экологического права.
36. Право собственности на природные объекты и ресурсы.
37. Государственное регулирование природопользования.
38. Международно-правовая охрана природной среды.
39. Ответственность за экологические правонарушения.
40. Правовой режим использования и охраны земель.
41. Правовой режим использования и охраны недр.
42. Правовой режим использования и охраны вод.

43. Правовой режим использования и охраны лесов.
44. Правовая охрана атмосферного воздуха.
45. Правовой режим использования и охраны животного мира.
46. Разработка стратегии логистического обслуживания.
47. Пути повышения эффективного логистического сервиса в коммерческих организациях
48. Общие проблемы и выбор методов прогнозирования.
49. Пути совершенствования организация и планирование поставок на промышленных предприятиях
50. Региональные центры логистики и перспективы из развития в РФ.
51. Пути совершенствования логистики распределения товаров (сбытовая логистика)
52. Рационализация управления логистическими процессами в закупках
53. Логистика в отечественной и зарубежной практике менеджмента: современное состояние и перспективы развития.
54. Логистический персонал на современном предприятии.
55. Проблемы и перспективы развития логистической системы.
56. Бизнес и экономическая среда логистики.
57. Логистический подход к повышению конкурентоспособности предприятия на рынке.
58. Моя профессия- логист.
59. Подготовка логистов в системе профессиональных учреждений.
60. Управление проектами в логистике. Основной обзор.

Профессиональное образовательное учреждение
«Уральский региональный колледж»

Утверждаю
Директор ПОУ «УРК»
Молодчик А.В. Молодчик
"01" июня 2021 года



**РАБОЧАЯ ПРОГРАММА
УЧЕБНОЙ ДИСЦИПЛИНЫ**

ОСНОВЫ ФИЛОСОФИИ

для специальности

54.02.01 Дизайн (по отраслям)

среднего профессионального образования базовой подготовки

Одобрена:

Цикловой (методической) комиссией

Утверждена:

Директором ПОУ «Уральский региональный колледж»

Молодчиком А.В.

Рабочая программа учебной дисциплины разработана на основе Федерального государственного образовательного стандарта (далее - ФГОС), базисного учебного плана (далее - БУП) по специальности среднего профессионального образования (далее - СПО) 54.02.01 Дизайн (по отраслям)

Организация-разработчик: Профессиональное образовательное учреждение " Уральский региональный колледж ".

Разработчик: Кравченко Е.В., преподаватель общеобразовательных и гуманитарных дисциплин

СОДЕРЖАНИЕ

1. ПАСПОРТ РАБОЧЕЙ ПРОГРАММЫ УЧЕБНОЙ ДИСЦИПЛИНЫ	стр. 4
2. СТРУКТУРА И СОДЕРЖАНИЕ УЧЕБНОЙ ДИСЦИПЛИНЫ	5
3. УСЛОВИЯ РЕАЛИЗАЦИИ РАБОЧЕЙ ПРОГРАММЫ УЧЕБНОЙ ДИСЦИПЛИНЫ	8
4. КОНТРОЛЬ И ОЦЕНКА РЕЗУЛЬТАТОВ ОСВОЕНИЯ УЧЕБНОЙ ДИСЦИПЛИНЫ	9

1. ПАСПОРТ ПРОГРАММЫ УЧЕБНОЙ ДИСЦИПЛИНЫ «Основы философии»

1.1. Область применения программы

Рабочая программа учебной дисциплины «Основы философии» является частью основной профессиональной образовательной программы в соответствии с ФГОС по специальности СПО базового уровня 54.02.01 Дизайн (по отраслям) укрупненной группы 54.00.00 Изобразительное и прикладное виды искусств. Рабочая программа учебной дисциплины может быть использована в дополнительном профессиональном образовании и профессиональной подготовке специалистов в области специальности 54.02.01 Дизайн (по отраслям). Квалификация «Дизайнер». Опыт работы не требуется.

1.2. Место дисциплины в структуре основной профессиональной образовательной программы: дисциплина принадлежит к общему гуманитарному и социально-экономическому циклу

1.3. Цели и задачи дисциплины – требования к результатам освоения дисциплины.

В результате освоения дисциплины обучающийся должен **уметь:**

- ориентироваться в наиболее общих философских проблемах бытия, познания, ценностей, свободы и смысла жизни как основе формирования культуры гражданина и будущего специалиста;

В результате освоения дисциплины обучающийся должен **знать:**

- основные категории и понятия философии;
- роль философии в жизни человека и общества;
- основы философского учения о бытии;
- сущность процесса познания;
- основы научной, философской и религиозной картин мира;
- об условиях формирования личности, свободе и ответственности за сохранение жизни, культуры, окружающей среды;
- о социальных и этических проблемах, связанных с развитием и использованием достижений науки, техники и технологий.

1.4 Количество часов на освоение программы дисциплины:

максимальной учебной нагрузки обучающегося **60** часов, в том числе:

обязательной аудиторной учебной нагрузки обучающегося **36** часов;
практическая работа обучающегося **12** часов
самостоятельной работы обучающегося **12** часов.

2. СТРУКТУРА И СОДЕРЖАНИЕ УЧЕБНОЙ ДИСЦИПЛИНЫ

2.1. Объем учебной дисциплины и виды учебной работы

Вид учебной работы	Объем часов
Максимальная учебная нагрузка (всего)	60
Обязательная аудиторная учебная нагрузка (всего)	36
в том числе:	
практические занятия	12
Самостоятельная работа обучающегося (всего)	12
в том числе:	
<i>рефераты</i>	1
<i>составление графиков и схем</i>	1
<i>презентации</i>	2
<i>работа с текстом</i>	4
<i>участие в деловой игре</i>	2
Промежуточная аттестация в форме дифференцированного зачета	2

2.2. Тематический план и содержание учебной дисциплины «Основы философии»

Наименование разделов и тем	Содержание учебного материала, практические работы, самостоятельная работа обучающихся	Объём часов	Коды компетенций
Введение	Философия как любовь к мудрости, как учение о разумной и правильной жизни. Философия как учение о мире в целом, как мышление об основных идеях мироустройства. Соотношение философии, науки, религии и искусства. Мудрость и знание. Проблема и тайна. Основной вопрос философии. Язык философии.	2	ОК8
Раздел 1.	Основные идеи истории мировой философии от античности до новейшего времени	16	
Тема 1.1. Философия античного мира и Средних веков	Содержание учебного материала	8	
	Античная философия (от мифа к Логосу, Гераклит и Парменид, Сократ и Платон, система Аристотеля, Демокрит и Эпикур, циники, стоики и скептики. Философия Средних веков. Философия и религия, патристика (Августин) и схоластика (Фома Аквинский). Спор номиналистов и реалистов в Средние века.	4	ОК 4,5
	Практическое занятие: Заполнить сравнительную таблицу: философия античных авторов (Сократ, Платон, Аристотель, Тит Лукреций Кар)	2	
	Самостоятельная работа обучающихся. Заполнить схему: Античная философия, рабочая тетрадь, стр. 6 №1	3	
Тема 1.2. Философия Нового и новейшего времени	Содержание учебного материала	8	
	Философия Нового времени, спор сенсуалистов (Ф. Бэкон, Т. Гоббс, Дж. Локк) и рационалистов (Р. Декарт, Б. Спиноза, В.Г. Лейбниц). Субъективный идеализм (Дж. Беркли) и агностицизм (Д. Юм) Нового времени. Немецкая классическая философия (И.Кант, Г.В.Ф.Гегель). Немецкий материализм и диалектика (Л. Фейербах и К. Маркс). Постклассическая философия второй половины XIX - начала XX века (А. Шопенгауэр, Ф. Ницше, С. Кьеркегор, А. Бергсон). Русская философия XIX- XX вв. Современная философия (неопозитивизм и аналитическая философия, экзистенциализм, философия религии, философская герменевтика, структурализм и постструктурализм).	2	ОК 4,5
	Практическое занятие: Заполнить сравнительную таблицу: немецкая классическая философия	2	
	Практическое занятие: Защита сообщений с электронными презентациями по темам: История жизни и основные идеи философов Возрождения и Нового времени: Декарт, Спиноза, Беркли, Юм	2	

	<p>Самостоятельна работа обучающегося: подготовка рефератов на тему:</p> <ol style="list-style-type: none"> 1. Сущность учение реалистов 2. Сущность учения номиналистов 3. Спор реалистов и номиналистов в Средние века 4. Основные этапы развития философии в Средние века: Патристика 5. Основные этапы развития философии в Средние века: Схоластика 	2	
Раздел 2.	Человек - сознание - познание	18	
Тема 2.1.	Содержание учебного материала	8	
Человек как главная философская проблема	Философия о происхождении и сущности человека. Человек как дух и тело. Основные отношения человека: к самому себе, к другим, к обществу, к культуре и к природе. Проблема «я», образ «я», внутреннее и внешнее «я». Фундаментальные характеристики человека: несводимость, невыразимость, неповторимость, незаменимость, непредопределенность. «Основополагающие категории человеческого бытия: творчество, счастье, любовь, труд, игра, вера, смерть.»	2	ОК1,3
	Практическое занятие : Составьте и заполните схему: «Фундаментальные характеристики человека». Объясните все исходные понятия	2	
	Практическое занятие : Составьте и заполните схему: «Сущность человеческого бытия». Объясните все исходные понятия.	2	
	Самостоятельная работа обучающихся. Ответить на вопросы в рабочей тетради, стр.15 №1	2	
Тема 2.2.	Содержание учебного материала	6	
Проблема сознания	Философия о происхождении и сущности сознания. Три стороны сознания: предметное сознание, самосознание и сознание как поток переживаний (душа). Психофизическая проблема в науке и философии, ее современная интерпретация. Идеальное и материальное.	4	ОК3
	Самостоятельная работа обучающихся. Подготовка презентаций на темы: «Психофизическая проблема в науке и философии, ее современная интерпретация», «Сознание, мышление, язык», «Сознание и бессознательное. Основные идеи психоанализа З. Фрейда и К. Юнга»	2	
Тема 2.3.	Содержание учебного материала	4	
Учение о познании	Как человек познает окружающий мир? Спор сенсуалистов, рационалистов и агностиков о природе познания. Чувства, разум, воля, память, мышление, воображение и их роль в познании. Что такое знание. Здравый смысл, наивный реализм и научное знание. Методы и формы научного познания. Проблема истины.	4	ОК4
Раздел 3.	Духовная жизнь человека (наука, религия, искусство)	10	
Тема 3.1.	Содержание учебного материала	4	
Философия и научная картина мира	Объективный мир и его картина. Мир Аристотеля и мир Галилея. Основные категории научной картины мира: вещь, пространство, время, движение, число, цвет, свет, ритм и их философская интерпретация в различные культурные и исторические эпохи. Научные конструкции Вселенной и философские	2	ОК7

	представления о месте человека в космосе.		
	Самостоятельная работа обучающихся. Работа с текстом Рабочая тетрадь стр.18 №1-3	2	
Тема 3.2. Философия и религия	Содержание учебного материала	4	
	Исторические типы взаимоотношений человеческого и божественного. Богочеловек или человекобог? Религия о смысле человеческого существования. Значение веры в жизни современного человека. Противоречия между религиями и экуменическое движение. Кризис религиозного мировоззрения.	2	ОК 6, ОК7
	Самостоятельная работа обучающихся. Проведение Деловой игры «Своя игра по философии»	2	
Тема 3.3. Философия и искусство	Содержание учебного материала	2	
	Искусство как феномен, организующий жизнь. Талант и гений, соотношения гения и гениальности. Гений - совершенный человек. Психологическое и визионерское искусство. Кризис современного искусства. Дегуманизация искусства. Искусство в эпоху постмодерна.	2	ОК 7
Раздел 4.	Социальная жизнь	14	
Тема 4.1. Философия и история	Содержание учебного материала	6	
	Философские концепции исторического развития: концепции однолинейного прогрессивного развития (Г.В.Ф. Гегель, К.Маркс), концепции многолинейного развития (К. Ясперс, А. Вебер), циклического развития (О. Шпенглер, А. Тойнби, П. Сорокин). Русская философия об исторической самобытности России. П.Я.Чаадаев о судьбе России. Западники и славянофилы о русской истории. Проблема «конца истории».	4	ОК1, ОК9
	Практическое занятие : Заполнить схему «Место философии в системе духовного освоения человеком мира» Обозначьте, что в духовном плане влияет на человека, какую главную функцию реализует философия? В чем главные особенности философии, относительно науки. Раскройте приведенные понятия.	2	
Тема 4.2. Философия и культура	Содержание учебного материала	4	
	Теории происхождения культуры. Культура и культ. Человек в мире культуры. Культура и цивилизация. Внешняя и внутренняя культура. Массовая культура и массовый человек. Культура и контркультура. Основные контркультурные движения. Кризис культуры и пути его преодоления. Культура и природа.	2	ОК5
Тема 4.3. Философия и глобальные проблемы современности	Содержание учебного материала	2	
	Кризис современной цивилизации: гибель природы, перенаселение, терроризм, нищета развивающихся стран. Создание мировой системы хозяйства. Попытка глобального регулирования социальных и экономических основ жизни человечества. Философия о возможных путях развития мирового сообщества.	2	ОК1,3-8
	Промежуточная аттестация в форме дифференцированного зачета	2	
	Всего:	60	

3. УСЛОВИЯ РЕАЛИЗАЦИИ ПРОГРАММЫ ДИСЦИПЛИНЫ

3.1. Требования к минимальному материально-техническому обеспечению

Реализация программы дисциплины осуществляются в учебном кабинете «Основ философии»;

Оборудование учебного кабинета: посадочные места по количеству обучающихся, рабочее место преподавателя, комплект учебных пособий по дисциплине «Основы философии».

Технические средства обучения: компьютер с лицензионным программным обеспечением и мультимедиапроектор.

3.2. Информационное обеспечение обучения

Перечень учебных изданий, интернет-ресурсов, дополнительной литературы

Основная литература

1. Дмитриев, В. В. Основы философии : учебник для среднего профессионального образования / В. В. Дмитриев, Л. Д. Дымченко. — 2-е изд., испр. и доп. — Москва : Издательство Юрайт, 2020. — 281 с. — (Профессиональное образование). — ISBN 978-5-534-10515-5. — Текст : электронный // ЭБС Юрайт [сайт]. — URL: <https://urait.ru/bcode/452294>

2. Ивин, А. А. Основы философии : учебник для среднего профессионального образования / А. А. Ивин, И. П. Никитина. — Москва : Издательство Юрайт, 2020. — 478 с. — (Профессиональное образование). — ISBN 978-5-534-02437-1. — Текст : электронный // ЭБС Юрайт [сайт]. — URL: <https://urait.ru/bcode/451133>

3. Кочеров, С. Н. Основы философии : учебное пособие для среднего профессионального образования / С. Н. Кочеров, Л. П. Сидорова. — 3-е изд., перераб. и доп. — Москва : Издательство Юрайт, 2020. — 177 с. — (Профессиональное образование). — ISBN 978-5-534-09669-9. — Текст : электронный // ЭБС Юрайт [сайт]. — URL: <https://urait.ru/bcode/452562>

Дополнительная литература

1. Бранская, Е. В. Основы философии : учебное пособие для среднего профессионального образования / Е. В. Бранская, М. И. Панфилова. — 2-е изд., перераб. и доп. — Москва : Издательство Юрайт, 2020. — 184 с. — (Профессиональное образование). — ISBN 978-5-534-06880-1. — Текст : электронный // ЭБС Юрайт [сайт]. — URL: <https://urait.ru/bcode/455182>

2. Иоселиани, А. Д. Основы философии : учебник и практикум для среднего профессионального образования / А. Д. Иоселиани. — 6-е изд., перераб. и доп. — Москва : Издательство Юрайт, 2020. — 531 с. — (Профессиональное образование). — ISBN 978-5-534-13859-7. — Текст : электронный // ЭБС Юрайт [сайт]. — URL: <https://urait.ru/bcode/467074>

3. Стрельник, О. Н. Основы философии : учебник для среднего профессионального образования / О. Н. Стрельник. — Москва : Издательство Юрайт, 2020. — 312 с. — (Профессиональное образование). — ISBN 978-5-534-04151-4. — Текст : электронный // ЭБС Юрайт [сайт]. — URL: <https://urait.ru/bcode/449716>

4. КОНТРОЛЬ И ОЦЕНКА РЕЗУЛЬТАТОВ ОСВОЕНИЯ ДИСЦИПЛИНЫ

Контроль и оценка результатов освоения дисциплины осуществляется преподавателем в процессе проведения устных опросов, тестирования, а также выполнения обучающимися презентаций, рефератов, участия в деловой игре.

Результаты обучения (освоенные умения, усвоенные знания)	Критерии оценки	Формы и методы контроля и оценки результатов обучения
Знать:		
основные категории и понятия философии	«Отлично» - теоретическое содержание курса освоено полностью, без пробелов, умения сформированы, все предусмотренные программой учебные задания выполнены, качество их выполнения оценено высоко.	Выполнение заданий в рабочих тетрадях Тестирование
роль философии в жизни человека и общества		Защита презентаций. Защита рефератов.
основы философского учения о бытии		Устный опрос
сущность процесса познания	«Хорошо» - теоретическое содержание курса освоено полностью, без пробелов, некоторые умения сформированы недостаточно, все предусмотренные программой учебные задания выполнены, некоторые виды заданий выполнены с ошибками.	Выполнение заданий в рабочих тетрадях Тестирование
основы научной, философской и религиозной картин мира		Деловая игра. Тестирование
об условиях формирования личности, свободе и ответственности за сохранение жизни, культуры, окружающей среды	«Удовлетворительно» - теоретическое содержание курса освоено частично, но пробелы не носят существенного характера, необходимые умения работы с освоенным материалом в основном сформированы, большинство предусмотренных программой обучения учебных заданий выполнено, некоторые из выполненных заданий содержат ошибки.	Выполнение заданий в рабочих тетрадях Тестирование
Социальные и этические проблемы, связанные с развитием и использованием достижений науки, техники и технологий		Устный опрос. Тестирование
Уметь:		
ориентироваться в наиболее общих философских проблемах бытия, познания, ценностей, свободы и смысла жизни как основе формирования культуры гражданина и будущего специалиста	«Неудовлетворительно» - теоретическое содержание курса не освоено, необходимые умения не сформированы, выполненные учебные задания содержат грубые ошибки.	Устный опрос. Тестирование Защита презентаций. Защита рефератов. Выполнение заданий в рабочих тетрадях

Формы и методы контроля и оценки результатов обучения позволяют проверить у обучающихся развитие общих компетенций и обеспечивающих их умений.

Результаты (освоенные компетенции) общие	Основные показатели результатов подготовки	Формы и методы контроля и оценки
ОК1. Понимать сущность и социальную значимость своей будущей профессии, проявлять к ней устойчивый интерес.	Понимание сущности и социальной значимости будущей профессии; применение профессиональных знаний в практической деятельности; ответственность за качество своей работы.	Устный опрос. Решение тестовых заданий.
ОК 3. Принимать решения в стандартных и нестандартных ситуациях и нести за них ответственность	Анализ и контроль ситуации; выбор соответствующего метода решения в зависимости от ситуации; проявление ответственности за принятое решение	Защита презентаций. Защита рефератов.
ОК 4. Осуществлять поиск и использование информации, необходимой для эффективного выполнения профессиональных задач, профессионального и личностного развития.	Извлечение и анализ информации из различных источников; использование различных способов поиска информации; применение найденной информации для решения профессиональных задач.	Решение тестовых заданий. Выполнение заданий в рабочих тетрадях
ОК 5. Использовать информационно-коммуникационные технологии в профессиональной деятельности	Понимание целей и содержания профессиональной деятельности; использование новых решений и технологий для оптимизации профессиональной деятельности	Защита презентаций. Защита рефератов.
ОК 6. Работать в коллективе и команде, обеспечивать ее сплочение, эффективно общаться с коллегами, руководством, потребителями.	Понимание общей цели; применение навыков командной работы; использование конструктивных способов общения с коллегами, руководством, клиентами	Деловая игра
ОК 7. Брать на себя ответственность за работу членов команды (подчиненных), результат выполнения заданий	Проявление ответственности за работу членов команды; контроль работы сотрудников; проверка и оценка результатов работы подчиненных	Решение тестовых заданий. Деловая игра
ОК 8. Самостоятельно	Проявление интереса к обучению;	Защита

определять задачи профессионального и личностного развития, заниматься самообразованием, осознанно планировать повышение квалификации.	использование знаний на практике; определение задач своего профессионального и личностного развития; планирование своего обучения	презентаций. Защита рефератов.
--	---	-----------------------------------

СПИСОК ТЕМ РЕФЕРАТОВ

1. Сущность учение реалистов
2. Сущность учения номиналистов
3. Спор реалистов и номиналистов в Средние века
4. Основные этапы развития философии в Средние века: Патристика
5. Основные этапы развития философии в Средние века: Схоластика
6. Современная наука и философия о проблеме возникновения человека
7. Человек как тело и дух
8. Фундаментальные характеристики человека,
9. Основополагающие категории человеческого бытия
10. Предмет философии истории.
11. Линейно-стадиальный подход к объяснению исторического развития.
12. Формационный подход к пониманию общества.
13. Цивилизационный подход в понимании истории (Н.Я. Данилевский, А. Тойнби, О. Шпенглер).
14. Философские концепции исторического развития: концепции однолинейного прогрессивного развития (Г.В.Ф. Гегель, К.Маркс)
15. Философские концепции исторического развития: концепции многолинейного развития (К. Ясперс, А. Вебер)
16. Философские концепции исторического развития: циклического развития (О. Шпенглер, А. Тойнби, П. Сорокин).
17. Русская философия об исторической самобытности России

ВОПРОСЫ К ПРОМЕЖУТОЧНОЙ АТТЕСТАЦИИ

1. Основные идеи истории мировой философии.
2. Соотношение философии, науки.
3. Соотношение философии религии.
4. Соотношение философии искусства.
5. Основной вопрос философии.
6. Античная философия.
7. Философия Сократа.
8. Философия Платона.
9. Философия Аристотеля.
10. Философия средних веков.
11. Философия Августина Блаженного.
12. Философия Фомы Аквинского.
13. Основные принципы религиозного учения в Средние века.
14. Философия Нового времени.
15. Философия Ф. Бэкона.
16. Философия Р. Декарта.
17. Философия Б. Спинозы.
18. Субъективный идеализм.
19. Философия Юма.
20. Философия Д. Локка.
21. Немецкая классическая философия И. Кант.
22. Немецкая классическая философия Г.В.Ф. Гегель.
23. Постклассическая философия второй половины XIX начала XX веков.
24. Философия А. Шопенгауэра.
25. Философия Дильтея.
26. Философия Ницше.
27. Русская философия XIX- XX веков.
28. Философия Бердяева.
29. Философия Булгакова.
30. Философия Соловьева.
31. Современная философия (неопозитивизм).
32. Современная философия.
33. Современная философия (религии).
34. Философия о происхождении и сущности человека.
35. Философия о происхождении и сущности сознания.
36. Сущность бытия.
37. Сознательное и бессознательное бытие.
38. Философия З.Фрейда.
39. Что такое знание?
40. Пространство в современном мире.
41. Время в современном мире.
42. Философия.
43. Религия.
44. Религия о смысле человеческого существования.
45. Религия и смысл человеческого существования.

46. Искусство как феномен, связующий жизнь.
47. Кризис современного искусства.
48. Философия и история.
49. Философия и культура.
50. Культура и природа.
51. Философия и глобальные проблемы современности.
52. Наука и философия.
53. Философия о путях развития мирового сообщества.
54. Создание мировой системы хозяйства.
55. Концепции многолетнего развития (К. Ясперса, А. Вебера).
56. Циклическое развитие (О. Шпенглера, А. Тойнби)
57. Русская философия об исторической самобытности России (П.Я. Чаадаев о судьбе России).
58. Западники и славянофилы о русской истории.
59. Теории происхождения культуры.
60. Человек в мире культуры.

Профессиональное образовательное учреждение
«Уральский региональный колледж»

Утверждаю
Директор ПОУ «УРК»
 А.В. Молодчик
"01" июня 2021 года



**РАБОЧАЯ ПРОГРАММА
УЧЕБНОЙ ДИСЦИПЛИНЫ**

ИСТОРИЯ

для специальности

54.02.01 Дизайн (по отраслям)

среднего профессионального образования базовой подготовки

Одобрена:

Цикловой (методической) комиссией

Утверждена:

Директором ПОУ «Уральский региональный колледж»

Молодчиком А.В.

Рабочая программа учебной дисциплины разработана на основе
Федерального государственного образовательного стандарта (далее – ФГОС)
по специальности среднего профессионального образования (далее СПО)
54.02.01 Дизайн (по отраслям)

Организация-разработчик: Профессиональное образовательное учреждение "
Уральский региональный колледж ".

Разработчик: Кравченко Е.В., преподаватель общеобразовательных и
гуманитарных дисциплин

СОДЕРЖАНИЕ

1. ПАСПОРТ РАБОЧЕЙ ПРОГРАММЫ УЧЕБНОЙ ДИСЦИПЛИНЫ	стр. 4
2. СТРУКТУРА И СОДЕРЖАНИЕ УЧЕБНОЙ ДИСЦИПЛИНЫ	6
3. УСЛОВИЯ РЕАЛИЗАЦИИ РАБОЧЕЙ ПРОГРАММЫ УЧЕБНОЙ ДИСЦИПЛИНЫ	19
4. КОНТРОЛЬ И ОЦЕНКА РЕЗУЛЬТАТОВ ОСВОЕНИЯ УЧЕБНОЙ ДИСЦИПЛИНЫ	22

1. ПАСПОРТ ПРОГРАММЫ УЧЕБНОЙ ДИСЦИПЛИНЫ

История

1.1. Область применения программы.

Рабочая программа учебной дисциплины «История» является частью основной профессиональной образовательной программы в соответствии с ФГОС по специальности СПО базового уровня 54.02.01 Дизайн (по отраслям) укрупненной группы 54.00.00 Изобразительное и прикладные виды искусств.

Рабочая программа учебной дисциплины может быть использована в дополнительном профессиональном образовании и профессиональной подготовке специалистов в области специальности 54.02.01 Дизайн (по отраслям). Квалификация «Дизайнер». Опыт работы не требуется.

1.2. Место учебной дисциплины в структуре основной профессиональной образовательной программы:

Дисциплина принадлежит к общему гуманитарному и социально-экономическому циклу.

1.3. Цели и задачи учебной дисциплины – требования к результатам освоения учебной дисциплины:

В результате освоения учебной дисциплины обучающийся должен **уметь**:

- ориентироваться в современной экономической, политической и культурной ситуации в России и мире;
- выявлять взаимосвязь отечественных, региональных, мировых социально-экономических, политических и культурных проблем.

В результате освоения учебной дисциплины обучающийся должен **знать**:

- основные направления развития ключевых регионов мира на рубеже веков (XX и XXI вв.) ;
- сущность и причины локальных, региональных, межгосударственных конфликтов в конце (XX - и начале XXI вв.);
- основные процессы (интеграционные, поликультурные, миграционные и иные) политического и экономического развития ведущих государств и регионов мира;
- назначение ООН, НАТО, ЕС и других организаций и основные направления их деятельности;
- о роли науки, культуры и религии в сохранении и укреплении национальных и государственных традиций;
- содержание и назначение важнейших правовых и законодательных актов мирового и регионального значения.

В результате освоения учебной дисциплины студент должен овладеть общими и профессиональными компетенциями, включающими в себя способность:

1.4. Количество часов на освоение программы учебной дисциплины:
максимальной учебной нагрузки студента **60** часов, в том числе:
обязательной аудиторной учебной нагрузки обучающегося **48** часов;
самостоятельной работы обучающегося **12** часов.

2. СТРУКТУРА И СОДЕРЖАНИЕ УЧЕБНОЙ ДИСЦИПЛИНЫ

2.1. Объем учебной дисциплины и виды учебной работы

Вид учебной работы	Объем часов
Максимальная учебная нагрузка (всего)	60
Обязательная аудиторная учебная нагрузка (всего)	48
<i>В том числе практика</i>	12
Самостоятельная работа обучающегося (всего)	12
в том числе:	
<i>рефераты</i>	5
<i>презентации</i>	1
<i>работа с текстом</i>	6
Промежуточная аттестация в форме дифференцированного зачета	2

2.2. Тематический план и содержание учебной дисциплины ИСТОРИЯ

Наименование разделов и тем	Содержание учебного материала, , самостоятельная работа обучающихся,	Объем часов	Коды компетенций	
Раздел 1.	У истоков Российской государственности	30		
Тема 1.1. Распад СССР	Содержание учебного материала	4	OK1,6,8	
	1 Крах политики перестройки			2
	2 Практическое занятие: Работа с исторической картой. Причины распада, объективные и субъективные факторы, последствия.	2		
	Самостоятельная работа обучающихся Выполнение тестовых заданий по теме «Перестройка»	2		
Тема 1.2. Российская экономика на пути к рынку	Содержание учебного материала	6	<i>OK 1,4,8</i>	
	1. От советской экономической системы к рынку «Шоковая терапия»			4
	2. Приватизация			2
	3. Первые результаты экономических реформ			2
	4. Финансовый кризис 1998 года и его последствия	2		
Самостоятельная работа обучающихся: подготовка рефератов на тему «Экономические реформы 90-х»».	1			
Тема 1.3. Политическая жизнь России в 90-е годы XX века	Содержание учебного материала	6	<i>OK1,3</i>	
	1 Политический кризис 1993 года			
	2 Конституция 1993 года			
	3 Российский парламентаризм			
	4 Президентские выборы 1996 года			
	5 Практическое занятие: Чеченский кризис			
Самостоятельная работа обучающихся Работа с Интернет- ресурсами, печатными источниками по теме «Народы и регионы России после распада СССР»	2			
Тема 1.4 Духовная жизнь России в 90-е годы XX века	Содержание учебного материала	6	<i>OK3,6</i>	
	1 Исторические условия развития культуры			2
	2 Литература, кино, музыка, театр			2
	3 СМИ			
	4 Практическое занятие: Составить сравнительную таблицу Религия в современной России	2		
Самостоятельная работа обучающихся: Подготовка презентаций на тему «Российская культура в 90-е годы XX года»	1			
Раздел 2.	Геополитическое положение и внешняя политика России в конце XX - начале XXI века	30		

Тема 2.1. Положение России в мире	Содержание учебного материала		6	<i>OK6,8</i>
	1	Россия в мировых интеграционных процессах		
	2	Интеграция России в западное пространство		
	3	Практическое занятие: Анализ международных документов. Место России в международных отношениях		
	Самостоятельная работа обучающихся подготовка рефератов по теме «Геополитика: Россия и США», «Результаты внешней политики России в 90-е годы»		<i>1</i>	<i>OK4,6</i>
Тема 2.2. Близкое зарубежье	Содержание учебного материала		6	<i>OK1,3,4</i>
	1	Россия – СНГ		
	2	Страны Балтии		
	3	Украина , Белоруссия		
	4	Закавказье		
	5	Практическое занятие: Страны центральной Азии		
	Самостоятельная работа обучающихся: Составление опорного конспекта по теме «Россия и СНГ: динамика отношений в конце XX начале XXI века»		<i>2</i>	
Тема 2.3. Дальнее зарубежье	Содержание учебного материала		8	<i>OK 4,6,8</i>
		Россия и США		
	2	Россия и Запад		
	3	Россия и Восток		
Тема 2.4 Россия на пороге XXI века	Содержание учебного материала		6	<i>OK 1,3</i>
	1	Социально-экономическое развитие России в 2000-е годы		
	2	Политическое развитие России в 2000-е годы		
	3	Практическое занятие: Борьба с терроризмом. «Чеченская» проблема		
	Самостоятельная работа обучающихся: подготовка рефератов по теме «Россия в современном мире»(социально-экономический, социально-политический, социокультурный аспекты) – по выбору		<i>1</i>	
Дифференцированный зачет в форме контрольной работы			2	
Всего:			60	

3. УСЛОВИЯ РЕАЛИЗАЦИИ УЧЕБНОЙ ДИСЦИПЛИНЫ

3.1. Требования к минимальному материально-техническому обеспечению

Реализация программы дисциплины осуществляется в учебном кабинете «История»;

Оборудование учебного кабинета: посадочные места по количеству обучающихся, рабочее место преподавателя, комплект учебных пособий по дисциплине «История».

Технические средства обучения: компьютер с лицензионным программным обеспечением и мультимедиапроектор.

3.2. Информационное обеспечение обучения

Перечень учебных изданий, интернет-ресурсов, дополнительной литературы

Основная литература

1. История России. XX — начало XXI века : учебник для среднего профессионального образования / Л. И. Семенникова [и др.] ; под редакцией Л. И. Семенниковой. — 7-е изд., испр. и доп. — Москва : Издательство Юрайт, 2020. — 328 с. — (Профессиональное образование). — ISBN 978-5-534-09384-1. — Текст : электронный // ЭБС Юрайт [сайт]. — URL: <https://urait.ru/bcode/456124>

2. Касьянов, В. В. История России : учебное пособие для среднего профессионального образования / В. В. Касьянов. — 2-е изд., перераб. и доп. — Москва : Издательство Юрайт, 2020. — 255 с. — (Профессиональное образование). — ISBN 978-5-534-09549-4. — Текст : электронный // ЭБС Юрайт [сайт]. — URL: <https://urait.ru/bcode/455910>

Дополнительная литература

1. Бабаев, Г. А. История России : учебное пособие для СПО / Г. А. Бабаев, В. В. Иванушкина, Н. О. Трифонова. — Саратов : Научная книга, 2019. — 191 с. — ISBN 978-5-9758-1892-8. — Текст : электронный // Электронно-библиотечная система IPR BOOKS : [сайт]. — URL: <http://www.iprbookshop.ru/87075.html>. — Режим доступа: для авторизир. пользователей

2. История России для технических специальностей : учебник для среднего профессионального образования / М. Н. Зуев [и др.] ; под редакцией М. Н. Зуева, А. А. Чернобаева. — 4-е изд., перераб. и доп. — Москва : Издательство Юрайт, 2020. — 531 с. — (Профессиональное образование). — ISBN 978-5-534-10532-2. — Текст : электронный // ЭБС Юрайт [сайт]. — URL: <https://urait.ru/bcode/451084>.

3. Рыбаков, С. В. История России с древнейших времен до конца XVII века : учебное пособие для СПО / С. В. Рыбаков. — 3-е изд. — Саратов, Екатеринбург : Профобразование, Уральский федеральный университет, 2019. — 191 с. — ISBN 978-5-4488-0499-1, 978-5-7996-2864-2. — Текст :

электронный // Электронно-библиотечная система IPR BOOKS : [сайт]. — URL: <http://www.iprbookshop.ru/87811.html>. — Режим доступа: для авторизир. пользователей

4. КОНТРОЛЬ И ОЦЕНКА РЕЗУЛЬТАТОВ ОСВОЕНИЯ УЧЕБНОЙ ДИСЦИПЛИНЫ

Контроль и оценка результатов освоения учебной дисциплины осуществляется преподавателем в процессе проведения учебных занятий, тестирования, а также выполнения обучающимися индивидуальных заданий, проектов, исследований.

Результаты обучения (освоенные умения, усвоенные знания)	Критерии оценки	Формы и методы контроля и оценки результатов обучения
<p>В результате освоения учебной дисциплины обучающийся должен уметь:</p> <ul style="list-style-type: none"> - ориентироваться в современной экономической, политической и культурной ситуации в России и мире; - выявлять взаимосвязь отечественных, региональных, мировых социально-экономических, политических, и культурных проблем. <p>В результате освоения учебной дисциплины обучающийся должен знать:</p> <ul style="list-style-type: none"> - основные направления развития ключевых регионов мира на рубеже веков (XX и XXI); - сущность и причины локальных, региональных, межгосударственных конфликтов в конце XX – начале XXI вв.; - основные процессы (интеграционные, поликультурные, миграционные и иные) политического и экономического развития ведущих государств и регионов мира; - назначение ООН, НАТО, ЕС и других организаций и основные направления их деятельности; - о роли науки, культуры и религии в сохранении и укреплении национальных и 	<p>«Отлично» - теоретическое содержание курса освоено полностью, без пробелов, умения сформированы, все предусмотренные программой учебные задания выполнены, качество их выполнения оценено высоко.</p> <p>«Хорошо» - теоретическое содержание курса освоено полностью, без пробелов, некоторые умения сформированы недостаточно, все предусмотренные программой учебные задания выполнены, некоторые виды заданий выполнены с ошибками.</p> <p>«Удовлетворительно» - теоретическое содержание курса освоено частично, но пробелы не носят существенного характера, необходимые умения работы с освоенным материалом в основном сформированы, большинство предусмотренных программой обучения учебных заданий выполнено, некоторые из выполненных заданий содержат ошибки.</p> <p>«Неудовлетворительно» - теоретическое содержание</p>	<p>Устный опрос. Решение тестовых заданий</p> <p>Устный опрос</p> <p>Выполнение заданий в рабочей тетради</p> <p>Защита презентаций Защита рефератов</p> <p>Решение тестовых заданий</p> <p>Деловая игра</p> <p>Защита презентаций Защита рефератов</p> <p>Решение тестовых заданий Выполнение заданий в рабочей тетради</p>

государственных традиций; -содержание и назначение важнейших правовых и законодательных актов мирового, государственного и регионального значения.	курса не освоено, необходимые умения не сформированы, выполненные учебные задания содержат грубые ошибки.	
---	--	--

Формы и методы контроля и оценки результатов обучения позволяют проверить у обучающихся развитие общих компетенций и обеспечивающих их умений.

Результаты (освоенные общие компетенции)	Основные показатели результатов подготовки	Формы и методы контроля и оценки
ОК 1. Понимать сущность и социальную значимость своей будущей профессии, проявлять к ней устойчивый интерес.	Понимание сущности и социальной значимости будущей профессии; применение профессиональных знаний в практической деятельности; ответственность за качество своей работы.	Решение тестовых заданий.
ОК 3. Принимать решения в стандартных и нестандартных ситуациях и нести за них ответственность	Анализ и контроль ситуации; выбор соответствующего метода решения в зависимости от ситуации; проявление ответственности за принятое решение	Защита презентаций. Защита рефератов.
ОК 4. Осуществлять поиск и использование информации, необходимой для эффективного выполнения профессиональных задач, профессионального и личностного развития.	Извлечение и анализ информации из различных источников; использование различных способов поиска информации; применение найденной информации для решения профессиональных задач.	Устный опрос.
ОК 6. Работать в коллективе и команде, эффективно общаться с коллегами, руководством, потребителями.	Понимание общей цели; применение навыков командной работы; использование конструктивных способов общения с коллегами, руководством, клиентами	Решение тестовых заданий.
ОК 8. Самостоятельно определять задачи профессионального и личностного развития, заниматься самообразованием, осознанно планировать повышение квалификации	Проявление интереса к обучению; использование знаний на практике; определение задач своего профессионального и личностного развития; планирование своего обучения	Защита презентаций. Защита рефератов.

СПИСОК ТЕМ РЕФЕРАТОВ

1. Экономика СССР в преддверии Перестройки
2. Застойные явления в экономике СССР
3. Причины экономического кризиса в России в середине 90-х
4. Опыт «Шоковой терапии в других странах»
5. Основные направления социально-экономического развития России после 1993г.
6. Экономические преобразования Е.Гайдара
7. Геополитика: Россия и США
8. Результаты внешней политики России в 90-е годы
9. Россия и Восток: динамика отношений
- 10.Россия и Япония (20-21 век)
- 11.Россия и Китай (20-21 век)
- 12.Россия в современном мире
- 13.Россия в социокультурном аспекте
- 14.Россия в социально-экономическом аспекте
- 15.Россия в социально-политическом аспекте

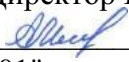
Вопросы промежуточной аттестации

1. Перестройка
2. Цели и задачи перестройки.
3. Кризис политики перестройки
4. Предпосылки переворота августа 1991 года.
5. Основные итоги перестройки.
6. Реформы политической системы.
7. Национальная политика.
8. Политика гласности.
9. Попытки реформирования экономической системы.
- 10.Программа «500 дней».
- 11.Последствия экономической перестройки общества.
- 12.Международные отношения в период перестройки.
- 13.«Новое политическое мышление»
- 14.Августовский переворот 1991 года.
- 15.Причины поражения ГКЧП.
- 16.Последствия ГКЧП.

- 17.Распад СССР.
- 18.Причины распада союзного государства
- 19.Политические последствия распада союзного государства.
- 20.Экономические последствия распада СССР.
- 21.«Шоковая терапия»
- 22.Приватизация.
- 23.Особенности приватизации в России.
- 24.Результаты приватизации.
- 25.Россия в системе мировых экономических отношений.
- 26.Политический кризис 1993 года.
- 27.Последствия политического кризиса 1993 года.
- 28.Конституция 1993 года.
- 29.Российский парламентаризм.
- 30.Формирование российской многопартийности.
- 31.Президентские выборы 1996 года.
- 32.Чеченский кризис.
- 33.Становление Российской государственности.
- 34.Финансовый кризис 1998.
- 35.Последствия кризиса 1998 года.
- 36.Результаты федеративного строительства России.
- 37.Исторические условия развития культуры.
- 38.Литература, кино, музыка, театр.
- 39.Религия в современной России.
- 40.Особенности духовной жизни России в конце 20 века.
- 41.Россия в мировых интеграционных процессах.
- 42.Интеграция России в западное пространство.
- 43.Место России в международных отношениях.
- 44.Шанхайская организация сотрудничества(ШОС)

- 45.Россия – СНГ.
- 46.Россия и страны Балтии.
- 47.Россия и страны Ближнего Зарубежья(Украина, Белоруссия, с Закавказье).
- 48.Россия и США.
- 49.Россия и страны Западной Европы.
- 50.Россия и Восток.
- 51.Социальное развитие России в 2000-е годы
- 52.Экономическое развитие России в 2000-е годы.
- 53.Политическое развитие России в 2000-е годы.
- 54.Борьба с терроризмом.
- 55.«Чеченская проблема».
- 56.Организация объединенных наций.
- 57.Основные направления деятельности ООН
- 58.Международные организации и основные направления их деятельности.
- 59.Внешняя политика России в 2000-е годы.
60. Современные международные отношения

Профессиональное образовательное учреждение
«Уральский региональный колледж»

Утверждаю
Директор ПОУ «УРК»
 А.В. Молодцов
"01" июня 2021 года



РАБОЧАЯ ПРОГРАММА УЧЕБНОЙ ДИСЦИПЛИНЫ

ИНОСТРАННЫЙ ЯЗЫК

для специальности
54.02.01 Дизайн (по отраслям)
среднего профессионального образования базовой подготовки

Одобрена:

Цикловой (методической) комиссией

Утверждена:

Директором ПОУ «Уральский региональный колледж»

Молодчиком А.В.

Рабочая программа учебной дисциплины разработана на основе Федерального государственного образовательного стандарта (далее – ФГОС), базисного учебного плана (далее БУП) по специальности среднего профессионального образования (далее СПО) 54.02.01 Дизайн (по отраслям) (базовой подготовки)

Организация-разработчик: Профессиональное образовательное учреждение «Уральский региональный колледж».

Разработчик: Низамова Наиля Габдулловна, преподаватель иностранного языка.

СОДЕРЖАНИЕ

1. ПАСПОРТ РАБОЧЕЙ ПРОГРАММЫ УЧЕБНОЙ ДИСЦИПЛИНЫ	стр. 4
2. СТРУКТУРА И СОДЕРЖАНИЕ УЧЕБНОЙ ДИСЦИПЛИНЫ	7
3. УСЛОВИЯ РЕАЛИЗАЦИИ РАБОЧЕЙ ПРОГРАММЫ УЧЕБНОЙ ДИСЦИПЛИНЫ	20
4. КОНТРОЛЬ И ОЦЕНКА РЕЗУЛЬТАТОВ ОСВОЕНИЯ УЧЕБНОЙ ДИСЦИПЛИНЫ	22

1. ПАСПОРТ РАБОЧЕЙ ПРОГРАММЫ УЧЕБНОЙ ДИСЦИПЛИНЫ «Иностранный язык»

1.1. Область применения программы

Рабочая программа учебной дисциплины является частью основной профессиональной образовательной программы в соответствии с ФГОС по специальности СПО 54.02.01 Дизайн (по отраслям) укрупненной группы специальностей 54.00.00 Изобразительные и прикладные виды искусств.

Рабочая программа учебной дисциплины может быть использована в дополнительном профессиональном образовании и профессиональной подготовке специалистов в области специальности 54.02.01 Дизайн (по отраслям). Квалификация «Дизайнер». Опыт работы не требуется.

1.2. Место дисциплины в структуре основной профессиональной образовательной программы: Дисциплина «Иностранный язык» входит в общеобразовательные учебные дисциплины.

1.3. Цели и задачи дисциплины – требования к результатам освоения дисциплины:

В завершении курса обучения данной дисциплине обучающийся должен уметь:

- общаться (устно и письменно) на иностранном языке на профессиональные и повседневные темы;
- переводить (со словарем) иностранные тексты профессиональной направленности;
- самостоятельно совершенствовать устную и письменную речь, пополнять словарный запас;

знать:

- лексический (1200-1400 лексических единиц) и грамматический минимум, необходимый для чтения и перевода (со словарем) иностранных текстов профессиональной направленности

1.4. Количество часов на освоение программы дисциплины:

максимальной учебной нагрузки обучающегося 196 часов в том числе: обязательной аудиторной учебной нагрузки обучающегося 172 часа; самостоятельной работы обучающегося 24 часа

2. СТРУКТУРА и СОДЕРЖАНИЕ УЧЕБНОЙ ДИСЦИПЛИНЫ

2.1. Объем учебной дисциплины и виды учебной работы

Вид учебной работы	Объем часов
Максимальная учебная нагрузка (всего)	196
Обязательная аудиторная учебная нагрузка (всего)	172
в том числе:	
практические занятия	168
Самостоятельная (внеаудиторная) работа обучающегося (всего)	24
в том числе:	
Выполнение грамматических упражнений	10
перевод специализированных текстов	10
написание рефератов	4
<i>Промежуточная аттестация в форме зачета, дифференцированного зачета</i>	4

2.2. Тематический план и содержание учебной дисциплины «Иностранный язык»

Наименование разделов и тем	Содержание учебного материала, лабораторные работы и практические занятия, самостоятельная работа обучающихся	Объем часов	Коды компетенций, формированию которых способствует элемент программы
II курс			
Введение. Предмет и задачи дисциплины.	Содержание учебного материала:	4	
	Практические занятия:	4	
	1 Введение.	2	
	2 Предмет и задачи дисциплины.	2	
Тема 1.1 Грамматика: Видовременные формы глаголов. Значение изучения иностранного языка в нашей жизни	Содержание учебного материала	8	ОК 4-6
	Практические занятия	8	
	1 Грамматика: Видовременные формы глаголов. Simple Tenses. Изучение иностранных языков. Лексические единицы по теме.	2	
	2 Видовременные формы глаголов. Simple Tenses	2	
	3 Видовременные формы глаголов. Simple Tenses	2	
	4 Видовременные формы глаголов. Simple Tenses	2	
Тема 1.2 Грамматика: Видовременные формы глаголов. Современная Великобритания	Содержание учебного материала	6	ОК 4,6
	Практические занятия	6	
	1 Грамматика: Видовременные формы глаголов Continuous Tenses. Великобритания. Лексические единицы по теме	2	
	2 Современная Великобритания. Грамматика: Continuous Tenses	2	
	3 Работа с текстом «Великобритания»; грамматической темой «Continuous Tenses»	2	
Тема 1.3 Грамматика: Видовременные формы глаголов. Традиции и обычаи Великобритании	Содержание учебного материала	6	ОК 4,6
	Практические занятия	6	
	1 Грамматика: Видовременные формы глаголов Perfect Tenses. Традиции и обычаи Великобритании. Лексические единицы по теме.	2	
	2 Традиции и обычаи Великобритании. Грамматика: Видовременные формы глаголов Perfect Tenses	2	

	3	Работа с текстом «Традиции и обычаи Великобритании»; грамматической темой «Видовременные формы глаголов Perfect Tenses»	2	
Тема 1.4 Грамматика: Страдательный залог (настоящее неопределенное время). Города Великобритании	Содержание учебного материала		8	ОК 4-6
	Практические занятия		6	
	1	Грамматика: Страдательный залог. Города Великобритании. Лексические единицы по теме	2	
	2	Города Великобритании. Страдательный залог (прошедшее неопределенное время)	2	
	3	Работа с текстом «Города Великобритании»; грамматической темой «Страдательный залог (прошедшее неопределенное время)»	2	
	Самостоятельная работа обучающихся			
	Подготовка рефератов, докладов, сообщений с использованием Интернет – ресурсов по теме: «Города Великобритании»		2	
Тема 1.5 Активизация и контроль лексического и грамматического материала. Зачет.	Практическое занятие Активизация и контроль лексического и грамматического материала. Зачет		2	
Тема 1.6 Грамматика: Страдательный залог (прошедшее неопределенное время). Соединенные Штаты Америки	Содержание учебного материала		10	ОК 4-6
	Практические занятия		8	
	1	Грамматика: Страдательный залог. Соединенные Штаты Америки. Лексические единицы по теме	2	
	2	Соединенные Штаты Америки. Грамматика: Страдательный залог.	2	
	3	Соединенные Штаты Америки. Грамматика: Страдательный залог.	2	
	4	Соединенные Штаты Америки. Грамматика: Страдательный залог.	2	
	Самостоятельная работа обучающихся			
Подготовка рефератов, докладов, сообщений с использованием Интернет – ресурсов по теме «Соединенные Штаты Америки»		2		
Тема 1.7 Страдательный залог (будущее неопределенное время). Традиции и обычаи США	Содержание учебного материала		8	ОК 4-6
	Практические занятия		8	
	1	Страдательный залог (будущее неопределенное время). Традиции и обычаи США. Лексические единицы по теме.	2	
	2	Традиции и обычаи США. Грамматика: Страдательный залог (будущее	2	

		неопределенное время).		
	3	Работа с текстом «Традиции и обычаи США»; грамматической темой «Страдательный залог (будущее неопределенное время)»	2	
	4	Работа с текстом «Традиции и обычаи США»; грамматической темой «Страдательный залог (будущее неопределенное время)»	2	
Тема 1.8 Дизайн как наука. Грамматика: Present Simple, Past Simple, Future Simple	Содержание учебного материала		8	ОК 8,9
	Практические занятия		8	
	1	Текст: Дизайн как наука. Грамматика: Present Simple, Past Simple, Future Simple. Лексические единицы	2	
	2	Грамматика: Present Simple, Past Simple, Future Simple	2	
	3	Грамматика: Present Simple, Past Simple, Future Simple	2	
	4	Грамматика: Present Simple, Past Simple, Future Simple	2	
Тема 1.9 Из истории дизайна. Грамматика: Present Continuous, Past Continuous, Future Continuous.	Содержание учебного материала		10	ОК 4,6, 8, 9
	Практические занятия		8	
	1	Текст «Из истории дизайна». Грамматика: Present Continuous	2	
	2	Грамматика: Past Continuous	2	
	3	Грамматика: Future Continuous	2	
	4	Грамматика: Present Continuous, Past Continuous, Future Continuous.	2	
	Самостоятельная работа:		2	
Решение грамматических упражнений				
Тема 1.10 Развитие дизайна в России. Грамматика: Present Perfect, Past Perfect, Future Perfect.	Содержание учебного материала		12	ОК 4,6, 8, 9
	Практические занятия		10	
	1	Текст «Развитие дизайна в России». Грамматика: Present Perfect	2	
	2	Развитие дизайна в России. Грамматика: Past Perfect	2	
	3	Развитие дизайна в России. Грамматика: Future Perfect.	2	
	4	Грамматика: Present Perfect, Past Perfect, Future Perfect.	2	
	5	Грамматика: Present Perfect, Past Perfect, Future Perfect.	2	
	Самостоятельная работа:		2	
Решение грамматических упражнений				
Тема 1.11 Активизация и контроль лексического и грамматического	Практическое занятие		4	
	1	Активизация и контроль лексического и грамматического материала.	2	
	2	Активизация и контроль лексического и грамматического материала.	2	

материала. Дифференцированный зачет.		Дифференцированный зачет		
III курс				
Тема 2.1 Грамматика: Согласование времён. Эволюция дизайнерского процесса и технологий.	Содержание учебного материала		8	ОК 4-6, 8, 9
	Практические занятия		6	
	1	Грамматика: Согласование времён. Эволюция дизайнерского процесса и технологий. Лексические единицы по теме.	2	
	2	Эволюция дизайнерского процесса и технологий. Грамматика: Согласование времён.	2	
	3	Эволюция дизайнерского процесса и технологий. Грамматика: Согласование времён.	2	
	Самостоятельная работа		2	
	Перевод специализированных текстов, ответы на вопросы; работа с новой лексикой		1	
	Выполнение грамматических упражнений		1	
Тема 2.2 Грамматика: согласование времён. Дизайнерский процесс	Содержание учебного материала		6	ОК 4-6, 8, 9
	Практические занятия		6	
	1	Грамматика: согласование времен. Дизайнерский процесс. Лексические единицы по теме.	2	
	2	Дизайнерский процесс. Согласование времен.	2	
	3	Дизайнерский процесс. Согласование времен.	2	
Тема 2.3 Грамматика: Сложное дополнение. Графика и дизайн.	Содержание учебного материала		8	ОК 4-6, 8, 9
	Практические занятия		8	
	1	Грамматика: Сложное дополнение. Графика и дизайн. Лексические единицы по теме.	2	
	2	Графика и дизайн. Грамматика: Сложное дополнение.	2	
	3	Активизация и контроль лексического и грамматического материала.	2	
	4	Активизация и контроль лексического и грамматического материала.	2	
Тема 2.4 Грамматика: Косвенная речь. Графические дизайнеры	Содержание учебного материала		8	ОК 4-6, 8, 9
	2	Графические дизайнеры. Косвенная речь.	2	
	3	Графические дизайнеры. Косвенная речь	2	
	Самостоятельная работа обучающихся		2	

	Выполнение грамматических упражнений			
Тема 2.5 Активизация и контроль лексического и грамматического материала. Зачет	Практическое занятие Активизация и контроль лексического и грамматического материала. Зачет		2	
Тема 2.6 Грамматика: Употребление настоящего времени (The Present Indefinite Tense, The Present Continuous Tense) в значении будущего. Что такое графический дизайн.	Содержание учебного материала		8	ОК 4-6, 8, 9
	Практические занятия		8	
	1	Грамматика: Употребление настоящего времени (The Present Indefinite Tense, The Present Continuous Tense) в значении будущего. Что такое графический дизайн. Лексические единицы по теме.	2	
	2	Что такое графический дизайн. Грамматика: Употребление настоящего времени (The Present Indefinite Tense, The Present Continuous Tense) в значении будущего.	2	
	3	Что такое графический дизайн. Грамматика: Употребление настоящего времени (The Present Indefinite Tense, The Present Continuous Tense) в значении будущего.	2	
4	Употребление настоящего времени (The Present Indefinite Tense, The Present Continuous Tense) в значении будущего.	2		
Тема 2.7 Грамматика: Сослагательное наклонение. Элементы графического дизайна.	Содержание учебного материала		8	ОК 4-6, 8, 9
	Практические занятия		6	
	1	Грамматика: Сослагательное наклонение. Элементы графического дизайна. Лексические единицы по теме.	2	
	2	Элементы графического дизайна. Грамматика: Сослагательное наклонение.	2	
	3	Работа с текстом «Элементы графического дизайна.»; грамматической темой «Сослагательное наклонение»	2	
	Самостоятельная работа обучающихся перевод специализированных текстов	2		
Тема 2.8 Грамматика: Герундий. Веб-дизайн.	Содержание учебного материала		8	ОК 4-6, 8, 9
	Практические занятия		8	
	1	Грамматика: Герундий. Веб-дизайн. Лексические единицы по теме.	2	
	2	Веб-дизайн. Герундий	2	
	3	Веб-дизайн. Герундий	2	

	4	Грамматика: Герундий	2	
Тема 2.9 Грамматика. Неопределенно-личное местоимение one. Дизайн рекламы и книжных изданий.	Содержание учебного материала		10	ОК 4-6, 8, 9
	Практические занятия		8	
	1	Грамматика. Неопределенно-личное местоимение one. Дизайн рекламы и книжных изданий. Лексические единицы по теме.	2	
	2	Дизайн рекламы и книжных изданий. Грамматика. Неопределенно-личное местоимение one.	2	
	3	Грамматика. Неопределенно-личное местоимение one. Дизайн рекламы и книжных изданий. Лексические единицы по теме.	2	
	4	Грамматика. Неопределенно-личное местоимение one. Дизайн рекламы и книжных изданий. Лексические единицы по теме.	2	
	Самостоятельная работа обучающихся		2	
Перевод специализированного текста и ответы на вопросы				
Тема 2.10 Активизация и контроль лексического и грамматического материала. Дифференцированный зачет	Практическое занятие Активизация и контроль лексического и грамматического материала. Дифференцированный зачет		2	
IV курс				
Тема 3.1 Моя профессия – дизайнер. Грамматика: Present Perfect Continuous, Past Perfect Continuous, Future Perfect Continuous.	Содержание учебного материала		10	ОК 4-6, 8, 9
	Практические занятия:		8	
	1	Текст «Моя профессия – дизайнер. ». Грамматика: Present Perfect Continuous	2	
	2	Моя профессия – дизайнер. Грамматика: Past Perfect Continuous,	2	
	3	Моя профессия – дизайнер. Грамматика: Future Perfect Continuous	2	
	4	Грамматика: Present Perfect Continuous, Past Perfect Continuous, Future Perfect Continuous.	2	
	Самостоятельная работа:		2	
Решение грамматических упражнений				
Тема 3.2 Грамматика: Предлоги и союзы. Что такое формальная композиция.	Содержание учебного материала		8	ОК 4-6, 8, 9
	Практические занятия:		6	
	1	Грамматика: Предлоги и союзы. Что такое формальная композиция. Лексические единицы по теме.	2	

	2	Что такое формальная композиция. Грамматика: Предлоги и союзы.	2	
	3	Что такое формальная композиция. Грамматика: Предлоги и союзы.	2	
		Самостоятельная работа обучающихся написание рефератов	2	
Тема 3.3 Грамматика: Многочисленные слова as, since, for. Что такое стилизация.	Содержание учебного материала		8	ОК 4-6, 8, 9
	Практические занятия:		6	
	1	Грамматика: Многочисленные слова as, since, for. Что такое стилизация. Лексические единицы по теме.	2	
	2	Что такое стилизация. Грамматика: Многочисленные слова as, since, for.	2	
	3	Что такое стилизация. Грамматика: Многочисленные слова as, since, for.	2	
	Самостоятельная работа обучающихся		2	
Перевод специализированного текста и ответы на вопросы				
Тема 3.4 Активизация и контроль лексического и грамматического материала. Зачет.		Практическое занятие: Активизация и контроль лексического и грамматического материала. Зачетное занятие	2	
Тема 3.5 Грамматика: Сослагательное наклонение. Чем занимается дизайнер интерьера.	Содержание учебного материала		8	ОК 4-6, 8, 9
	Практические занятия:		6	
	1	Грамматика: Сослагательное наклонение. Чем занимается дизайнер интерьера. Лексические единицы по теме.	2	
	2	Чем занимается дизайнер интерьера. Грамматика: Сослагательное наклонение.	2	
	3	Чем занимается дизайнер интерьера. Грамматика: Сослагательное наклонение.	2	
	Самостоятельная работа обучающихся		2	
Перевод специализированного текста и ответы на вопросы				
Тема 3.6 Грамматика: Сложное подлежащее. Архитектурный дизайн.	Содержание учебного материала		6	ОК 4-6, 8, 9
	Практические занятия:		6	
	1	Грамматика: Сложное подлежащее. Архитектурный дизайн. Лексические единицы по теме.	2	
	2	Архитектурный дизайн. Грамматика: Сложное подлежащее.	2	

	3	Архитектурный дизайн. Грамматика: Сложное подлежащее.	2	
Тема 3.7 Активизация и контроль лексического и грамматического материала. Дифференцированный зачет.	Практическое занятие		2	
	Активизация и контроль лексического и грамматического материала. Дифференцированный зачет.		2	
Практические занятия			172	
Самостоятельная работа			24	
Всего			196	

ХАРАКТЕРИСТИКА ОСНОВНЫХ ВИДОВ УЧЕБНОЙ ДЕЯТЕЛЬНОСТИ СТУДЕНТОВ

Содержание обучения	Характеристика основных видов учебной деятельности студентов (на уровне учебных действий)
ВИДЫ РЕЧЕВОЙ ДЕЯТЕЛЬНОСТИ	
Аудирование	<p>Выделять наиболее существенные элементы сообщения. Извлекать необходимую информацию. Отделять объективную информацию субъективной. Адаптироваться к индивидуальным особенностям говорящего, его темпу речи. Пользоваться языковой и контекстуальной догадкой, прогнозированием. Получать дополнительную информацию и уточнять полученную с помощью переспроса или просьбы. Выражать свое отношение (согласие, несогласие) к прослушанной информации, обосновывая его. Составлять реферат, аннотацию прослушанного текста; составлять таблицу, схему на основе информации из текста. Передавать на английском языке (устно или письменно) содержание услышанного.</p>
Говорение:	<p>Осуществлять неподготовленное высказывание на заданную тему или в соответствии с ситуацией. Делать подготовленное сообщение (краткое, развернутое) различного характера (описание, повествование, характеристика, рассуждение) на заданную тему или в соответствии с ситуацией с использованием различных источников информации (в том числе презентацию, доклад, обзор, устный реферат) ; приводить аргументацию и делать заключения. Делать развернутое сообщение, содержание выражение собственной точки зрения, оценку передаваемой информации. Комментировать услышанное/увиденное/прочитанное. Составлять устный реферат услышанного или прочитанного текста. Составлять вопросы для интервью. Давать определения известным явлениям, понятиям, предметам.</p>
<ul style="list-style-type: none"> • монологическая речь 	
<ul style="list-style-type: none"> • диалогическая речь 	<p>Уточнять и дополнять сказанное. Использовать адекватные эмоционально-экспрессивные средства, мимику и жесты. Соблюдать логику и последовательность высказываний. Использовать монологические высказывания в диалоговой речи. Принимать участие в диалогах различных видов на заданную тему или в соответствии с ситуацией; приводить аргументацию и делать заключения. Выражать отношение к высказываниям партнера. Проводить интервью на заданную тему. Запрашивать необходимую информацию. Задавать вопросы, пользоваться переспросами. Уточнять и дополнять сказанное, пользоваться перифразами.</p>

	<p>Инициировать общение, проявлять инициативу, обращаться за помощью к партнеру, подхватывать и дополнять его мысли, корректно прерывать партнера, менять тему разговора, завершать разговор.</p> <p>Использовать адекватные эмоционально – экспрессивные средства, мимику и жесты.</p> <p>Соблюдать логику и последовательность высказываний.</p> <p>Концентрировать и распределять внимание в процессе общения.</p> <p>Быстро реагировать на реплики партнера.</p> <p>Использовать монологические высказывания в диалогической речи.</p>
<p>Чтение:</p> <ul style="list-style-type: none"> • просмотровое 	<p>Определять тип и структурно – композиционные особенности текста.</p> <p>Получать самое общее представление о содержании текста, прогнозировать его содержание по заголовку, известным понятием, терминами, географическим названиям, именам собственным.</p>
<ul style="list-style-type: none"> • поисковые 	<p>Извлекать из текста наиболее важную информацию.</p> <p>Находить информацию, относящуюся к определенной теме или отвечающую определенным критериям.</p> <p>Находить фрагменты текста, требующие детального изучения.</p> <p>Группировать информацию по определенным признакам.</p>
<ul style="list-style-type: none"> • ознакомительное 	<p>Использовать полученную информацию в других видах деятельности.</p> <p>Понимать основное содержание текста, определять его главную мысль.</p> <p>Оценивать и интерпретировать содержание текста, высказывать свое отношение к нему.</p>
<ul style="list-style-type: none"> • изучающие 	<p>Обобщать информацию, полученную из текста, классифицировать ее, делать выводы.</p> <p>Использовать полученную информацию в других видах деятельности.</p> <p>Полно и точно понимать содержание текста, в том числе с помощью словаря.</p> <p>Оценивать и интерпретировать содержание текста, высказывать свое отношение к нему.</p> <p>Отделять объективную информацию от субъективной.</p> <p>Извлекать необходимую информацию.</p> <p>Составлять реферат, аннотацию текста.</p> <p>Составлять таблицу, схему с использованием информации из текста.</p>
<p>Письмо</p>	<p>Описывать различные события, факты, явления, комментировать их, делать обобщения и выводы.</p> <p>Выражать и обосновывать свою точку зрения с использованием эмоционально-оценочных средств.</p> <p>Использовать образец в качестве опоры для составления собственного текста.</p> <p>Писать письма и заявления, в том числе электронные, личного и делового характера с соблюдением правил оформления таких писем.</p>

	<p>Запрашивать интересующую информацию. Заполнять анкеты, бланки сведениями личного или делового характера, числовыми данными. Составлять резюме. Составлять рекламные объявления. Составлять описания вакансий. Составлять несложные рецепты приготовления блюд. Составлять простые технические спецификации, инструкции по эксплуатации. Составлять расписание на день, списки дел, покупок и др. Писать сценарии, программы, планы различных мероприятий. Фиксировать основные сведения в процессе чтения или прослушивания текста, в том числе в виде таблицы, схемы, графика. Составлять развернутый план, конспект, реферат, аннотацию устного выступления или печатного текста, в том числе для дальнейшего использования в устной и письменной речи. Делать письменный пересказ текста; писать эссе, обзоры, рецензии. Составлять буклет, брошюру, каталог. Готовить текст презентации с использованием технических средств.</p>
РЕЧЕВЫЕ НАВЫКИ И УМЕНИЯ	
Лексические навыки	<p>Правильно употреблять лексику в зависимости от коммуникативного намерения; обладать быстрой реакцией при выборе лексических единиц. Правильно сочетать слова в синтагмах и предложениях. Использовать служебные слова для организации сочинительной и подчинительной связи в предложении, а также логической связи предложений в устном и письменном тексте. Выбирать наиболее подходящий или корректный для конкретной ситуации синоним или антоним. Распознавать на письме и в речевом потоке изученные лексические единицы. Определять значения и грамматическую функцию слов, опираясь на правила словообразования в английском языке. Различать сходные по написанию и звучанию слова. Пользоваться конспектом, прогнозированием и речевой догадкой при восприятии письменных и устных текстов. Определять происхождение слов с помощью словаря. Уметь расшифровывать некоторые аббревиатуры.</p>
Грамматические навыки	<p>Знать основные различия систем английского и русского языков:</p> <ul style="list-style-type: none"> • наличие грамматических явлений, не присущих русскому языку • Различать в общих для обоих языков грамматических явлений (род существительных, притяжательный падеж, видовременные формы, построение отрицательных и вопросительных предложений,

	<p>порядок членов предложения и др.)</p> <p>Правильно пользоваться основными грамматическими средствами английского языка.</p> <p>Формулировать грамматические правила, в том числе с использованием графической опоры.</p> <p>Распознавать, образовывать и правильно употреблять в речи основные морфологические формы и синтаксические конструкции в зависимости от ситуации общения.</p> <p>Знать особенности грамматического оформления устных и письменных текстов; уметь изменять грамматическое оформление высказывание в зависимости от коммуникативного намерения.</p> <p>Различать сходные по форме и звучанию грамматические явления.</p> <p>Прогнозировать грамматические формы незнакомого слова или конструкции, зная правило их образования либо сопоставляя с формами известного слова или конструкции.</p> <p>Определять структуру простого и сложного предложения, устанавливать логические, временные, прилично-следственные, сочинительные, подчинительные и другие связи и отношения между элементами предложения и текста.</p>
Орфографические навыки	<p>Усвоить правописание слов, предназначенных для продуктивного усвоения.</p> <p>Применять правила орфографии и пунктуации в речи.</p> <p>Знать основные различия в орфографии и пунктуации британского и американского вариантов английского языка.</p> <p>Проверять написание и перенос слов по словарю.</p>
Производственные навыки	<p>Владеть Международными фонетическим алфавитом, уметь читать слова в транскрипционной записи.</p> <p>Знать технику артикулирования отдельных звуков и звукосочетаний.</p> <p>Формулировать правила чтения гласных и согласных букв и буквосочетаний; знать типы слогов.</p> <p>Соблюдать ударения в словах и фразах.</p> <p>Знать ритмико-интонационные особенности различных типов предложений: повествовательного; побудительного; вопросительного, включая разделительный и риторический вопросы; восклицательного.</p>
Специальные навыки и умения	<p>Пользоваться толковыми, двуязычными словарями и другими справочными материалами, в том числе мультимедийными, а также поисковыми системами и ресурсами в сети Интернет.</p> <p>Составлять ассоциогаммы и разрабатывать мнемонические средства для закрепления лексики, запоминания грамматических правил и др.</p>

3. УСЛОВИЯ РЕАЛИЗАЦИИ ПРОГРАММЫ ДИСЦИПЛИНЫ

3.1. Требования к минимальному материально-техническому обеспечению

Реализация программы дисциплины осуществляется в учебном кабинете «Иностранного языка».

Оборудование учебного кабинета: посадочные места по количеству обучающихся, рабочее место преподавателя, УМК по дисциплине «Иностранный язык».

Технические средства обучения: компьютер, мультимедиапроектор.

3.2. Информационное обеспечение обучения

Перечень учебных изданий, Интернет-ресурсов, дополнительной литературы

Основная литература:

1. Аитов, В. Ф. Английский язык (a1-v1+) : учебное пособие для среднего профессионального образования / В. Ф. Аитов, В. М. Аитова, С. В. Кади. — 13-е изд., испр. и доп. — Москва : Издательство Юрайт, 2020. — 234 с. — (Профессиональное образование). — ISBN 978-5-534-08943-1. — Текст: электронный // ЭБС Юрайт [сайт]. — URL: <https://urait.ru/bcode/448454>

2. Буренко, Л. В. Грамматика английского языка. Grammar in Levels Elementary – Pre-Intermediate : учебное пособие для среднего профессионального образования / Л. В. Буренко, О. С. Тарасенко, Г. А. Краснощекова ; под общей редакцией Г. А. Краснощековой. — Москва : Издательство Юрайт, 2020. — 227 с. — (Профессиональное образование). — ISBN 978-5-9916-9261-8. — Текст : электронный // ЭБС Юрайт [сайт]. — URL: <https://urait.ru/bcode/452909>.

3. Кузьменкова, Ю. Б. Английский язык + аудиозаписи в ЭБС : учебник и практикум для СПО / Ю. Б. Кузьменкова. — М. : Издательство Юрайт, 2019. — 441 с. — (Серия : Профессиональное образование). — ISBN 978-5-534-00804-3. — Режим доступа : www.biblio-online.ru/book/46CAFF4C-561A-42C5-BF60-B09D59CFB57D.

4. Полубиченко, Л. В. Английский язык для колледжей (A2-B2) : учебное пособие для среднего профессионального образования / А. С. Изволенская, Е. Э. Кожарская ; под редакцией Л. В. Полубиченко. — Москва : Издательство Юрайт, 2020. — 184 с. — (Профессиональное образование). — ISBN 978-5-534-09287-5. — Текст : электронный // ЭБС Юрайт [сайт]. — URL: <https://urait.ru/bcode/455449>.

5. Ступникова, Л. В. Английский язык для юристов (Learning Legal English) : учебник и практикум для среднего профессионального образования / Л. В. Ступникова. — 3-е изд., испр. и доп. — Москва : Издательство Юрайт, 2019. — 403 с. — (Профессиональное образование). — ISBN 978-5-534-10364-9. — Текст : электронный // ЭБС Юрайт [сайт]. — URL: <https://urait.ru/bcode/429850>.

Дополнительные источники

1. Бутенко, Е. Ю. Английский язык для ИТ-специальностей. IT-English : учебное пособие для среднего профессионального образования / Е. Ю. Бутенко. — 2-е изд., испр. и доп. — Москва : Издательство Юрайт, 2019. — 119 с. — (Профессиональное образование). — ISСтогниева, О. Н. Английский язык для ИТ-специальностей : учебное пособие для среднего профессионального образования / О. Н. Стогниева. — Москва : Издательство Юрайт, 2020. — 143 с. — (Профессиональное образование). — ISBN 978-5-534-07972-2. — Текст : электронный // ЭБС Юрайт [сайт]. — URL: <https://urait.ru/bcode/449184> (дата обращения: 26.11.2020). BN 978-5-534-07790-2. — Текст : электронный // ЭБС Юрайт [сайт]. — URL: <https://urait.ru/bcode/437372>.
2. Купцова, А. К. Английский язык для менеджеров и логистов (B1-B2) : учебник и практикум для среднего профессионального образования / А. К. Купцова, Л. А. Козлова, Ю. П. Волынец ; под общей редакцией А. К. Купцовой. — 2-е изд., испр. и доп. — Москва : Издательство Юрайт, 2019. — 355 с. — (Профессиональное образование). — ISBN 978-5-534-09213-4. — Текст : электронный // ЭБС Юрайт [сайт]. — URL: <https://urait.ru/bcode/433549>.
3. Макарова, Е. А. Английский язык для юристов и сотрудников правоохранительных органов (A1-B1) : учебное пособие для среднего профессионального образования / Е. А. Макарова. — Москва : Издательство Юрайт, 2020. — 161 с. — (Профессиональное образование). — ISBN 978-5-534-09805-1. — Текст : электронный // ЭБС Юрайт [сайт]. — URL: <https://urait.ru/bcode/452389>.
4. Моисеева, Т. В. Английский язык для экономистов : учебное пособие для среднего профессионального образования / Т. В. Моисеева, А. Ю. Широких, Н. Н. Цапина. — 2-е изд., перераб. и доп. — Москва : Издательство Юрайт, 2019. — 157 с. — (Профессиональное образование). — ISBN 978-5-534-09844-0. — Текст : электронный // ЭБС Юрайт [сайт]. — URL: <https://urait.ru/bcode/441972>.
5. Стогниева, О. Н. Английский язык для ИТ-специальностей : учебное пособие для среднего профессионального образования / О. Н. Стогниева. — Москва : Издательство Юрайт, 2020. — 143 с. — (Профессиональное образование). — ISBN 978-5-534-07972-2. — Текст : электронный // ЭБС Юрайт [сайт]. — URL: <https://urait.ru/bcode/449184>.

4. КОНТРОЛЬ И ОЦЕНКА РЕЗУЛЬТАТОВ ОСВОЕНИЯ ДИСЦИПЛИНЫ

Контроль и оценка результатов освоения дисциплины осуществляется преподавателем в процессе проведения практических занятий и контрольных работ, тестирования, а также выполнения обучающимися внеаудиторной самостоятельной работы.

Результаты обучения (усвоенные умения, усвоенные знания)	Критерии оценки	Формы и методы контроля и оценки
Умения:		
1. общаться (устно и письменно) на иностранном языке на профессиональные и повседневные темы;	«Отлично» - теоретическое содержание курса освоено полностью, без пробелов, умения сформированы, все предусмотренные программой учебные задания выполнены, качество их выполнения оценено высоко. «Хорошо» - теоретическое содержание курса освоено полностью, без пробелов, некоторые умения сформированы недостаточно, все предусмотренные программой учебные задания выполнены, некоторые виды заданий выполнены с ошибками	Вопросы для устного опроса Контрольная работа Тестирование Внеаудиторная самостоятельная работа
2. переводить (со словарем) иностранные тексты профессиональной направленности;		
3. самостоятельно совершенствовать устную и письменную речь, пополнять словарный запас;		
Знания:		
лексический (1200 - 1400 лексических единиц) и грамматический минимум, необходимый для чтения и перевода (со словарем) иностранных текстов профессиональной направленности;	«Удовлетворительно» - теоретическое содержание курса освоено частично, но пробелы не носят существенного характера, необходимые умения работы с освоенным материалом в основном сформированы, большинство предусмотренных программой обучения учебных заданий выполнено, некоторые из выполненных заданий содержат ошибки. «Неудовлетворительно» - теоретическое содержание курса не освоено, необходимые умения не сформированы, выполненные учебные задания содержат грубые ошибки адекватное понимание устных и письменных текстов, грамотная устная и письменная речь;	;

Формы и методы контроля и оценки результатов обучения должны позволять проверять у обучающихся развитие общих компетенций и обеспечивающих их умений.

Результаты (освоенные общие компетенции)	Основные показатели оценки результата	Формы и методы контроля и оценки
ОК 4. Осуществлять поиск и использование информации, необходимой для эффективного выполнения профессиональных задач, профессионального и личностного развития.	Извлечение и анализ информации из различных источников; использование различных способов поиска информации; применение найденной информации для решения профессиональных задач.	Сочинение Контрольная работа Внеаудиторная самостоятельная работа
ОК 5. Использовать информационно-коммуникационные технологии в профессиональной деятельности.	Применение компьютерных навыков; выбор компьютерной программы в соответствии с решаемой задачей; Использование программного обеспечения для решения профессиональных задач	Сочинение Контрольная работа Внеаудиторная самостоятельная работа
ОК 6. Работать в коллективе и команде, эффективно общаться с коллегами, руководством, потребителями.	Понимание общей цели; применение навыков командной работы; использование конструктивных способов общения с коллегами, руководством, клиентами	Сочинение Контрольная работа Внеаудиторная самостоятельная работа Устный опрос
ОК 8. Самостоятельно определять задачи профессионального и личностного развития, заниматься самообразованием, осознанно планировать повышение квалификации	Проявление интереса к обучению; использование знаний на практике; определение задач своего профессионального и личностного развития; планирование своего обучения	Контрольная работа Внеаудиторная самостоятельная работа
ОК 9. Ориентироваться в условиях частой смены технологий в профессиональной деятельности.	Понимание целей и содержания профессиональной деятельности; использование новых решений и технологий для оптимизации профессиональной деятельности	Контрольная работа

Перечень тем для сообщений и докладов:

1. Современная Великобритания.
2. Традиции и обычаи Великобритании.
3. Мой любимый город в Великобритании.
4. США.
5. Традиции и обычаи США.
6. Дизайн как наука.
7. Из истории дизайна.
8. Развитие дизайна в России.

ВОПРОСЫ К ПРОМЕЖУТОЧНОЙ АТТЕСТАЦИИ

2 курс

1. Значение изучения иностранного языка в жизни современного человек. Видовременные формы глаголов.
2. Видовременные формы глаголов. Современная Великобритания
3. Видовременные формы глаголов. Традиции и обычаи Великобритании
4. Страдательный залог (настоящее неопределенное время). Города Великобритании
5. Грамматика: Страдательный залог (прошедшее неопределенное время). Соединенные Штаты Америки
6. Страдательный залог (будущее неопределенное время). Традиции и обычаи США
7. Дизайн как наука. Грамматика: Present Simple, Past Simple, Future Simple
8. Из истории дизайна. Грамматика: Present Continuous, Past Continuous, Future Continuous.
9. Развитие дизайна в России. Грамматика: Present Perfect, Past Perfect, Future Perfect.

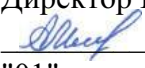
3 курс

1. Грамматика: Согласование времён. Эволюция дизайнерского процесса и технологий.
2. Грамматика: согласование времён. Дизайнерский процесс.
- 3 Грамматика: Сложное дополнение. Графика и дизайн.
4. Грамматика: Косвенная речь. Графические дизайнеры.
5. Грамматика: Употребление настоящего времени (The Present Indefinite Tense, The Present Continuous Tense) в значении будущего. Что такое графический дизайн.
6. Грамматика: Сослагательное наклонение. Элементы графического дизайна.
7. Грамматика: Герундий. Веб-дизайн.
8. Грамматика. Неопределенно-личное местоимение one. Дизайн рекламы и книжных изданий.

4курс

1. Моя профессия – дизайнер. Грамматика: Present Perfect Continuous, Past Perfect Continuous, Future Perfect Continuous.
2. Грамматика: Предлоги и союзы. Что такое формальная композиция.
3. Грамматика: Многозначные слова as, since, for. Что такое стилизация.
4. Грамматика: Сослагательное наклонение. Чем занимается дизайнер интерьера.
5. Грамматика: Сложное подлежащее. Архитектурный дизайн.

Профессиональное образовательное учреждение
«Уральский региональный колледж»

Утверждаю
Директор ПОУ «УРК»
 А.В. Молодцов
"01" июня 2021 года



**РАБОЧАЯ ПРОГРАММА
УЧЕБНОЙ ДИСЦИПЛИНЫ**

ФИЗИЧЕСКАЯ КУЛЬТУРА

для специальности
54.02.01 Дизайн по отраслям
среднего профессионального образования базовой подготовки

2021

Одобрена:

Цикловой (методической) комиссией

Утверждена:

Директором ПОУ «Уральский региональный колледж»

Молодчиком А.В.

Рабочая программа учебной дисциплины разработана на основе Федерального государственного образовательного стандарта (далее – ФГОС), базисного учебного плана (далее БУП) по специальности среднего профессионального образования (далее СПО) 54.02.01 Дизайн (по отраслям) (базовой подготовки).

Организация-разработчик: Профессиональное образовательное учреждение «Уральский региональный колледж»

Разработчики: Тютин А.А., преподаватель общеобразовательных дисциплин

СОДЕРЖАНИЕ

1. ПАСПОРТ РАБОЧЕЙ ПРОГРАММЫ УЧЕБНОЙ ДИСЦИПЛИНЫ	стр. 4
2. СТРУКТУРА И СОДЕРЖАНИЕ УЧЕБНОЙ ДИСЦИПЛИНЫ	8
3. УСЛОВИЯ РЕАЛИЗАЦИИ РАБОЧЕЙ ПРОГРАММЫ УЧЕБНОЙ ДИСЦИПЛИНЫ	14
4. КОНТРОЛЬ И ОЦЕНКА РЕЗУЛЬТАТОВ ОСВОЕНИЯ УЧЕБНОЙ ДИСЦИПЛИНЫ	15

1. ПАСПОРТ РАБОЧЕЙ ПРОГРАММЫ УЧЕБНОЙ ДИСЦИПЛИНЫ «Физическая культура»

1.1. Область применения программы

Рабочая программа учебной дисциплины является частью основной профессиональной образовательной программы в соответствии с ФГОС по специальности ПОУ 54.02.01 Дизайн по отраслям

Рабочая программа учебной дисциплины может быть использована в дополнительном профессиональном образовании и профессиональной подготовке специалистов в области специальности 54.02.01 Дизайн по отраслям. Квалификация «Дизайнер». Опыт работы не требуется.

1.2. Место дисциплины в структуре основной профессиональной образовательной программы: дисциплина входит в общеобразовательный цикл

1.3. Цели и задачи дисциплины – требования к результатам освоения дисциплины:

В результате изучения дисциплины «Физическая культура» обучающийся должен:

знать:

- о роли физической культуры в общекультурном, профессиональном и социальном развитии человека;
- основы здорового образа жизни.

уметь:

- использовать физкультурно-оздоровительную деятельность для укрепления здоровья, достижения жизненных профессиональных целей.

ТРЕБОВАНИЯ К РЕЗУЛЬТАТАМ ОБУЧЕНИЯ СПЕЦИАЛЬНОЙ МЕДИЦИНСКОЙ ГРУППЫ

- Уметь определить уровень собственного здоровья по тестам.
- Уметь составить и провести с группой комплексы упражнений утренней и производственной гимнастики.
- Владеть элементами техники движений релаксационных, беговых, прыжковых, ходьбы на лыжах, в плавании.
- Уметь составить комплексы физических упражнений для восстановления работоспособности после умственного и физического утомления.
- Уметь применять на практике приемы массажа и самомассажа.
- Владеть техникой спортивных игр по одному из избранных видов.
- Повышать аэробную выносливость с использованием циклических

видов спорта (терренкур, кроссовая и лыжная подготовка).

– Овладеть системой дыхательных упражнений в процессе выполнения движений, для повышения работоспособности, при выполнении релаксационных упражнений.

– Знать состояние своего здоровья, уметь составить и провести индивидуальные занятия двигательной активности.

– Уметь определить индивидуальную оптимальную нагрузку при занятиях физическими упражнениями. Знать основные принципы, методы и факторы ее регуляции.

– Уметь выполнять упражнения:

– сгибание и выпрямление рук в упоре лежа (для девушек — руки на опоре высотой до 50 см);

– подтягивание на перекладине (юноши);

– поднимание туловища (сед) из положения, лежа на спине, руки за головой, ноги закреплены (девушки);

– прыжки в длину с места;

– бег 100 м;

– бег: юноши — 3 км, девушки — 2 км (без учета времени);

– тест Купера — 12-минутное передвижение;

– плавание — 50 м (без учета времени);

– бег на лыжах: юноши — 3 км, девушки — 2 км (без учета времени).

2. СТРУКТУРА И СОДЕРЖАНИЕ УЧЕБНОЙ ДИСЦИПЛИНЫ

2.1. Объем учебной дисциплины и виды учебной работы

Вид учебной работы	Объем часов
Максимальная учебная нагрузка (всего)	344
3 семестр (зачет)	32
4 семестр (зачет)	46
5 семестр (зачет)	26
6 семестр (зачет)	32
7 семестр (зачет)	22
8 семестр (дз)	14
Обязательная аудиторная учебная нагрузка (всего)	172
в том числе:	
практические занятия	170
Лекции, семинары	2
Самостоятельная работа обучающегося (всего)	172
в том числе:	
сообщения, рефераты, презентации	172
<i>Промежуточная аттестация в форме зачета, дифференцированного зачета</i>	

Наименование разделов и тем	Содержание учебного материала, лабораторные работы и практические занятия, самостоятельная работа обучающихся	Объем часов	Коды компетенций, формированию которых способствует элемент программы
Раздел 1.	Теоретико - практический (практические основы физической культуры)	32	ОК 2,3,4,6,8 З 1,2 У 1
Тема 1.1. Физическая культура в общекультурной и профессиональной подготовке студентов.	Практические занятия:	8	
	1.1.1 Физическая культура как система разнообразных форм занятий физическими упражнениями по укреплению здоровья человека.	2	
	1.1.2 Нормативы (Бег, Скакалка)	2	
	1.1.3 Физическая культура как система разнообразных занятий физическими упражнениями, закаливанием, подвижными и спортивными играми, туризмом.	2	
	1.1.4 Нормативы (Пресс, Отжимания)	2	
Самостоятельная работа обучающихся: Выполнять комплексы утренней зарядки, соблюдать последовательность выполнения упражнений и заданную дозировку.	28		
Тема 1.2. Социально-биологические основы физической культуры и спорта	Практические занятия:	12	
	1.2.1 Связь занятий физической культурой со здоровьем.	2	
	Нормативы (Подтягивание, Планка)	2	
	1.2.2 Связь занятий физической культурой с физическим развитием.	2	
	1.2.3 Связь занятий физической культурой с физической подготовленностью. Нормативы (Подъем Гири, рывок гири)	4	
Самостоятельная работа обучающихся: Выполнять комплексы упражнений физкультминутки для профилактики утомления крупных (туловища) и мелких (пальцев) мышечных групп.	28		
Тема 1.3. Основы здорового	Практическое занятие:	12	

образа жизни	1.3.1. Раскрывать положительное влияние занятий физической культурой на укрепление здоровья	2	
	Раскрывать положительное влияние на улучшение физического развития и физической подготовленности.	2	
	Нормативы (Прыжки в длину с места с разбега)	2	
	Нормативы (Гибкость)	2	
	Всего за 3 семестр (зачет)	32	

4 семестр

Раздел 2.	Методико-практический (методы и способы формирования умений и навыков средствами физической культуры)	46	Коды компетенций, формированию которых способствует элемент программы
Тема 2.1. Методико-практические занятия:	Практические занятия:	46	ОК 2,3,4,6,8 З 1,2 У 1
• легкая атлетика	2.1.1Правила техники безопасности при занятиях легкой атлетикой. Понятие об утомлении и переутомлении. Строевые упражнения (повторение). Нормативы (Строевая)	2 2 4 4 2	
• баскетбол	2.1.2Правила техники безопасности в игре баскетбол. Строевые упражнения (повторение). Ходьба и бег с различными заданиями и элементами техники Игры баскетбол (стойка игрока, перемещение в стойке приставными шагами и прыжком). Броски в кольцо	2 2 2 2 4 2	
• волейбол	2.1.3Правила техники безопасности в игре волейбол. Строевые упражнения (повторение). Ходьба и бег с различными заданиями и элементами техники игры волейбол. Прием мяча снизу Прием мяча сверху Атака (волейбол)	2 2 2 2 4 4 2	
	Самостоятельная работа обучающихся: 1.Правила техники безопасности при занятиях легкой атлетикой. 2.Передача и ловля двумя руками мяча, летящего на уровне груди. Бросок мяча двумя руками снизу стоя на месте. Комбинация из освоенных элементов техники передвижений (перемещения в стойке, остановка, поворот, ускорение). 3.Игра по упрощенным правилам мини-волейбола. Тактика свободного нападения. Позиционное	28	

	нападение с изменением позиций		
	Всего за 4 семестр (зачет)	46	

5 семестр

Раздел 2.	Методико-практический (методы и способы формирования умений и навыков средствами физической культуры)	26	Коды компетенций, формированию которых способствует элемент программы
Тема 2.1. Методико-практические занятия:	Практические занятия:	26	ОК 2,3,4,6,8 З 1,2 У 1
• лыжи	2.1.4Техника безопасности при занятиях лыжным спортом. Требования к одежде и обуви занимающегося лыжами. Подбор лыжного инвентаря.	2	
• гимнастика	2.1.5Техника безопасности при занятиях гимнастикой. Упражнения для разогревания. Основы выполнения гимнастических упражнений.	2 2	
• плавание	2.1.6Техника безопасности при занятиях плаванием. Упражнения для разогревания.	2 2	
	2.1. 7Прыжковые упражнения, выполняемые сериями с ноги на ногу, толкаясь вверх; то же но через набивные мячи, расставленные низкие барьеры. Метание теннисного мяча с 4 – 5 шагов разбега на дальность на оценку.	2 2	
	2.1.8Комплекс ОРУ с баскетбольным мячом. Ловля и передача мяча двумя руками от груди и одной рукой от плеча на месте. Эстафеты с мячами.	2 2	
	2.1.9Ходьба, бег и выполнение заданий (сесть на пол, встать, подпрыгнуть, сделать перекат на спине и др.). Специальные беговые упражнения. Стойки игрока: перемещения в стойке приставными шагами боком, лицом и спиной вперед.	2	
	2.1.10Техника попеременно двушажного хода. Техника одновременно безшажного хода. Техника одновременно двухшажного хода.	2	
	2.1.11Специальные беговые упражнения. Упражнения на гибкость и растяжение. Кувырок вперед, назад. Мост из положения стоя (Д), лежа (М) с помощью. Разновидности ходьбы.	2	
	Лекция: Физические нагрузки в различных видах спорта	2	

	<p>Самостоятельная работа обучающихся: 4. Скользящий шаг без палок под уклон. Попеременный двухшажный ход. Одновременный бесшажный ход. 5. На материале гимнастики: игровые задания с использованием строевых упражнений, упражнений для развития внимания, силы, ловкости и координации движений. 6. Техника безопасности при занятиях плаванием. Упражнения для разогревания.</p>	28	
	Всего за 5 семестр (зачет)	26	

6 семестр

Раздел 3.	Учебно-тренировочный (физическая культура и спорт для приобретения индивидуального и коллективного практического опыта)	32	Коды компетенций, формированию которых способствует элемент программы
Тема 3.1. Учебно-тренировочные занятия	Практические занятия:	32	
• легкая атлетика	<p>3.1.1 Демонстрировать технику выполнения разученных беговых упражнений в стандартных условиях (не изменяющихся). Нормативы (бег на 100 метров) Нормативы (бег на 1000 метров) Нормативы (бег на 3 км)</p> <p>3.1.2 Выполнять разученные беговые упражнения в игровой и соревновательной деятельности. Волейбол Баскетбол Бадминтон теннис</p> <p>3.1.3 Демонстрировать технику выполнения разученных прыжковых упражнений в стандартных условиях. Прыжки с места Прыжки с разбега</p> <p>Самостоятельная работа обучающихся: Выполнять упражнения, входящие в комплексы упражнений для профилактики и коррекции осанки. Соблюдать последовательность в их выполнении и заданную дозировку</p>	<p>2 2 2 2 2 2</p> <p>2 2 2 2 4</p> <p>2 2 2 2</p> <p>28</p>	<p>ОК 2,3,4,6,8 З 1,2 У 1</p>
	Всего за 6 семестр (зачет)	28	

7 семестр

Раздел 3.	Учебно-тренировочный (физическая культура и спорт для приобретения индивидуального и коллективного практического опыта)	22	Коды компетенций, формированию которых способствует элемент программы
Тема 3.1. Учебно-тренировочные занятия	Практические занятия:	22	
• баскетбол	3.1.4 Комплекс ОРУ с баскетбольным мячом. Ловля и передача мяча двумя руками от груди и одной рукой от плеча на месте. Эстафеты с мячами. Передача и ловля двумя руками стоя на месте низко летящего мяча. Передача и ловля двумя руками мяча, летящего на уровне груди. Бросок мяча двумя руками снизу стоя на месте.	4	ОК 2,3,4,6,8 З 1,2 У 1
	3.1.5 Комбинация из освоенных элементов техники передвижений (перемещения в стойке, остановка, поворот, ускорение). Ведение мяча с изменением направления и скорости. Ведение без сопротивления защитника левой и правой рукой. Броски одной и двумя руками с места и в движении.	4	
	3.1.6 Игра по упрощенным правилам «Мини-баскетбол». Стритбол (2х2) Броски в кольцо	2 2 2	
	Самостоятельная работа обучающихся: Выполнять упражнения, входящие в комплексы упражнений для профилактики и коррекции осанки. Соблюдать последовательность в их выполнении и заданную дозировку	14	
	Всего за 7 семестр (зачет)	22	

8 семестр

Раздел 3.	Учебно-тренировочный (физическая культура и спорт для приобретения индивидуального и коллективного практического опыта)	14	Коды компетенций, формированию которых способствует элемент программы
Тема 3.1. Учебно-тренировочные занятия	Практические занятия:	14	ОК 2,3,4,6,8 З 1,2 У 1
• волейбол	3.1.7 Имитация передачи мяча на месте и после перемещения двумя руками; освоение расположения кистей и пальцев рук на мяче; передача мяча над собой; передача сверху двумя руками на месте и после перемещения вперед в парах. Передача мяча в стену: в движении, перемещаясь вправо, влево приставным шагом; передач мяча в парах: встречная, над собой – партнеру; передача мяча в парах через сетку; прием и передача мяча снизу двумя руками: а) в парах с набрасыванием партнером; б) у стены над собой; в) сочетание верхней и нижней передачи в парах	4 4	
	3.1.8 Передача мяча в стену: в движении, перемещаясь вправо, влево приставным шагом; передач мяча в парах: встречная, над собой – партнеру.	4	
	3.1.9 Передача мяча в стену: передача мяча в парах через сетку; прием и передача мяча снизу двумя руками: а) в парах с набрасыванием партнером; б) у стены над собой; в) сочетание верхней и нижней передачи в парах	2	
•	Самостоятельная работа обучающихся: Выполнять упражнения, входящие в комплексы упражнений для профилактики и коррекции осанки. Соблюдать последовательность в их выполнении и заданную дозировку.	18	
•	Всего за 8 семестр (дифференцированный зачет)	14	
Всего:		344	

3. УСЛОВИЯ РЕАЛИЗАЦИИ ПРОГРАММЫ ДИСЦИПЛИНЫ

3.1. Требования к минимальному материально-техническому обеспечению

Реализация программы дисциплины осуществляется в спортивном зале.

Оборудование:

- волейбольные, баскетбольные и футбольные мячи, скакалки, обручи, мат и коврики для растяжки и выполнения упражнений, столы для настольного тенниса, ракетки для настольного тенниса, шарики для настольного тенниса, ракетки и воланчики для бадминтона.
- рабочее место преподавателя.

3.2. Информационное обеспечение обучения

Перечень учебных изданий, Интернет-ресурсов, дополнительной литературы

Основная литература:

1. Аллянов, Ю. Н. Физическая культура : учебник для среднего профессионального образования / Ю. Н. Аллянов, И. А. Письменский. — 3-е изд., испр. — Москва : Издательство Юрайт, 2020. — 493 с. — (Профессиональное образование). — ISBN 978-5-534-02309-1. — Текст : электронный // ЭБС Юрайт [сайт]. — URL: <https://urait.ru/bcode/448586>

2. Быченков С.В. Физическая культура [Электронный ресурс] : учебное пособие для СПО / С.В. Быченков, О.В. Везеницын. — 2-е изд. — Электрон. текстовые данные. — Саратов: Профобразование, Ай Пи Эр Медиа, 2018. — 122 с. — 978-5-4486-0374-7, 978-5-4488-0195-2. — Режим доступа: <http://www.iprbookshop.ru/77006.html>

3. Физическая культура : учебник и практикум для среднего профессионального образования / А. Б. Муллер [и др.]. — Москва : Издательство Юрайт, 2020. — 424 с. — (Профессиональное образование). — ISBN 978-5-534-02612-2. — Текст : электронный // ЭБС Юрайт [сайт]. — URL: <https://urait.ru/bcode/448769>

Дополнительная литература:

1. Бегидова, Т. П. Теория и организация адаптивной физической культуры : учебное пособие для среднего профессионального образования / Т. П. Бегидова. — 2-е изд., испр. и доп. — Москва : Издательство Юрайт, 2020. — 191 с. — (Профессиональное образование). — ISBN 978-5-534-07862-6. — Текст : электронный // ЭБС Юрайт [сайт]. — URL: <https://urait.ru/bcode/454154>

2. Лечебная и адаптивная физическая культура. Плавание : учебное пособие для среднего профессионального образования / Н. Ж. Булгакова, С. Н. Морозов, О. И. Попов, Т. С. Морозова ; под редакцией Н. Ж. Булгаковой. — 3-е изд., перераб. и доп. — Москва : Издательство Юрайт, 2020. — 399 с. — (Профессиональное образование). — ISBN 978-5-534-08973-8. — Текст : электронный // ЭБС Юрайт [сайт]. — URL: <https://urait.ru/bcode/455543>

4. КОНТРОЛЬ И ОЦЕНКА РЕЗУЛЬТАТОВ ОСВОЕНИЯ ДИСЦИПЛИНЫ

Контроль и оценка результатов освоения дисциплины осуществляется преподавателем в процессе проведения практических занятий и самостоятельных работ, а так же выполнения обучающимися индивидуальных заданий.

Результаты обучения (освоенные умения, усвоенные знания)	Критерии оценки	Формы и методы контроля и оценки результатов обучения
Знать: о роли физической культуры в общекультурном, профессиональном и социальном развитии человека;	Отлично» - теоретическое содержание курса освоено полностью, без пробелов, умения сформированы, все предусмотренные программой учебные задания выполнены, качество их выполнения оценено высоко.	Проверочная работа Внеаудиторная самостоятельная работа
основы здорового образа жизни.	«Хорошо» - теоретическое содержание курса освоено полностью, без пробелов, некоторые умения сформированы недостаточно, все предусмотренные программой учебные задания выполнены, некоторые виды заданий выполнены с ошибками.	Проверочная работа Внеаудиторная самостоятельная работа Защита докладов
Уметь: использовать физкультурно-оздоровительную деятельность для укрепления здоровья, достижения жизненных профессиональных целей.	«Удовлетворительно» - теоретическое содержание курса освоено частично, но пробелы не носят существенного характера, необходимые умения работы с освоенным материалом в основном сформированы, большинство предусмотренных программой обучения учебных заданий выполнено, некоторые из выполненных заданий содержат ошибки. «Неудовлетворительно» - теоретическое содержание курса не освоено, необходимые умения не сформированы, выполненные учебные задания содержат грубые ошибки	Контрольная работа Внеаудиторная самостоятельная работа Практическая работа

Формы и методы контроля и оценки результатов обучения позволяют проверить у обучающихся развитие общих компетенций и обеспечивающих их умений.

Результаты (освоенные общие компетенции)	Основные показатели оценки результата	Формы и методы контроля и оценки
ОК 2. Организовывать собственную деятельность, выбирать типовые методы и способы выполнения профессиональных задач, оценивать их эффективность и качество.	- умение формулировать цель и задачи предстоящей деятельности; - умение представить конечный результат деятельности в полном объеме; - умение планировать предстоящую деятельность; - умение выбирать типовые методы и способы выполнения плана; - умение проводить рефлексию	интерпретация результатов наблюдений за обучающимися

	(оценивать и анализировать процесс и результат)	
ОК 3. Принимать решения в нестандартных ситуациях и нести за них ответственность	<ul style="list-style-type: none"> - умение принимать решения; - умение предлагать способы и варианты решения проблемы, оценивать ожидаемый результат; - умение планировать поведение в профессионально ориентированных проблемных ситуациях, вносить коррективы. 	интерпретация результатов наблюдений за обучающимися
ОК 4. Осуществлять поиск и использование информации, необходимой для эффективного выполнения профессиональных задач, профессионального и личностного развития	<p>Уметь осуществлять поиск информации</p> <p>Уметь использовать информацию для эффективного выполнения</p>	интерпретация результатов наблюдений за обучающимися
ОК 6. Работать в коллективе и команде, эффективно общаться с коллегами, руководством, потребителями.	<ul style="list-style-type: none"> - умение грамотно ставить и задавать вопросы; - способность координировать свои действия с другими участниками общения; - способность контролировать свое поведение, свои эмоции, настроение; - умение воздействовать на партнера общения и др. 	интерпретация результатов наблюдений за обучающимися
ОК 8. Самостоятельно определять задачи профессионального и личностного развития, заниматься самообразованием, осознанно планировать повышение квалификации	<ul style="list-style-type: none"> - умение самостоятельно определять задачи профессионального развития <p>Умение заниматься самообразованием.</p>	-интерпретация результатов наблюдений за обучающимися

№ п/п	Физические способности	Контрольное упражнение (тест)	Возраст, лет	Оценка					
				Юноши			Девушки		
				5	4	3	5	4	3
1	Скоростные	Бег 30 м, с	16	4,4 и выше	5,1–4,8	5,2 и ниже	4,8 и выше	5,9–5,3	6,1 и ниже
			17	4,3	5,0–4,7	5,2	4,8	5,9–5,3	6,1
2	Координационные	Челночный бег 3×10 м, с	16	7,3 и выше	8,0–7,7	8,2 и ниже	8,4 и выше	9,3–8,7	9,7 и ниже
			17	7,2	7,9–7,5	8,1	8,4	9,3–8,7	9,6
3	Скоростно-силовые	Прыжки в длину с места, см	16	230 и выше	195–210	180 и ниже	210 и выше	170–190	160 и ниже
			17	240	205–220	190	210	170–190	160
4	Выносливость	6-минутный бег, м	16	1500 и выше	1300–1400	1100 и ниже	1300 и выше	1050–1200	900 и ниже
			17	1500	1300–1400	1100	1300	1050–1200	900
5	Гибкость	Наклон вперед из положения стоя, см	16	15 и выше	9–12	5 и ниже	20 и выше	12–14	7 и ниже
			17	15	9–12	5	20	12–14	7
6	Силовые	Подтягивание: на высокой перекладине из виса, количество раз (юноши), на низкой перекладине из виса лежа, количество раз (девушки)	16	11 и выше	8–9	4 и ниже	18 и выше	13–15	6 и ниже
			17	12	9–10	4	18	13–15	6

ОЦЕНКА УРОВНЯ ФИЗИЧЕСКОЙ ПОДГОТОВЛЕННОСТИ ЮНОШЕЙ ОСНОВНОЙ МЕДИЦИНСКОЙ ГРУППЫ

Тесты	Оценка в баллах		
	5	4	3
1. Бег 3000 м (мин, с)	12,30	14,00	б/вр
2. Бег на лыжах 5 км (мин, с)	25,50	27,20	б/вр
3. Плавание 50 м (мин, с)	45,00	52,00	б/вр
4. Приседание на одной ноге с опорой о стену (количество раз на каждой ноге)	10	8	5
5. Прыжок в длину с места (см)	230	210	190
6. Бросок набивного мяча 2 кг из-за головы (м)	9,5	7,5	6,5
7. Силовой тест — подтягивание на высокой перекладине (количество раз)	13	11	8
8. Сгибание и разгибание рук в упоре на брусьях (количество раз)	12	9	7
9. Координационный тест — челночный бег 3×10 м (с)	7,3	8,0	8,3
10. Поднимание ног в висе до касания перекладины (количество раз)	7	5	3
11. Гимнастический комплекс упражнений: – утренней гимнастики; – производственной гимнастики; – релаксационной гимнастики (из 10 баллов)	до 9	до 8	до 7,5

**ОЦЕНКА УРОВНЯ ФИЗИЧЕСКОЙ ПОДГОТОВЛЕННОСТИ
ДЕВУШЕК ОСНОВНОЙ МЕДИЦИНСКОЙ ГРУППЫ**

Тесты	Оценка в баллах		
	5	4	3
1. Бег 2000 м (мин, с)	11,00	13,00	б/вр
2. Бег на лыжах 3 км (мин, с)	19,00	21,00	б/вр
3. Плавание 50 м (мин, с)	1,00	1,20	б/вр
4. Прыжки в длину с места (см)	190	175	160
5. Приседание на одной ноге, опора о стену (количество раз на каждой ноге)	8	6	4
6. Силовой тест — подтягивание на низкой перекладине (количество раз)	20	10	5
7. Координационный тест — челночный бег 3×10 м (с)	8,4	9,3	9,7
8. Бросок набивного мяча 1 кг из-за головы (м)	10,5	6,5	5,0
9. Гимнастический комплекс упражнений: – утренней гимнастики – производственной гимнастики – релаксационной гимнастики (из 10 баллов)	до 9	до 8	до 7,5

**КОНТРОЛЬНЫЕ ЗАДАНИЯ (УПРАЖНЕНИЯ, ТЕСТЫ)
ДЛЯ ОПРЕДЕЛЕНИЯ ФИЗИЧЕСКОЙ
ПОДГОТОВЛЕННОСТИ**

Девушки

Направленность задания	Оценка в баллах				
	5	4	3	2	1
1. На скоростно-силовую подготовленность – бег 100 м (сек.)	15,8	16,1	16,6	17,1	18,4
2. На силовую подготовленность – поднятие (сед) и опускание туловища из положения лежа, ноги закреплены, руки за головой (количество раз)	52	47	42	32	24
3. На общую выносливость – бег 2000 м (мин., сек.)	10,25	10,40	11,00	11,20	11,35

Юноши

Направленность задания	Оценка в баллах				
	5	4	3	2	1
1. На скоростно-силовую подготовленность – бег 100 м (сек.)	13,3	13,6	14,0	14,4	14,8
2. На силовую подготовленность – подтягивание на перекладине (количество раз)	14	12	10	8	6
3. На общую выносливость – бег 3000 м (мин., сек.)	12,10	12,50	13,30	14,00	14,20

**КОНТРОЛЬНЫЕ ЗАДАНИЯ (УПРАЖНЕНИЯ, ТЕСТЫ)
ДЛЯ ОЦЕНКИ ФИЗИЧЕСКОЙ ПОДГОТОВЛЕННОСТИ СТУДЕНТОВ
ОСНОВНОЙ МЕДИЦИНСКОЙ ГРУППЫ**

Девушки

Вид задания	Оценка в баллах				
	5	4	3	2	1
1. Бег на лыжах 3 км (мин., сек.)	18,00	18,40	19,40	20,10	21,20
2. Плавание 50 м (мин., сек.)	1,00	1,08	1,15	1,25	б/вр
3. Прыжки в длину с места (см)	185	175	165	155	145
4. Прыжки в длину или высоту с разбега (см)	355 120	345 115	330 110	310 105	280 95
5. Метание гранаты 500 г (м)	22	20,5	19	17	15
6. Подтягивание из виса лежа (перекладина на высоте 105 см)	20	16	12	9	7
7. Профессионально-прикладная подготовка	Упражнения и тесты разрабатываются руководителями физического воспитания и утверждаются на предметной (цикловой) комиссии с учетом специальностей среднего профессионального образования.				

Юноши

Вид задания	Оценка в баллах				
	5	4	3	2	1
1. Бег на лыжах 5 км (мин., сек.)	24,00	25,30	26,30	27,30	29,00
2. Плавание 50 м (мин., сек.)	0,42	0,46	0,48	0,55	б/вр
3. Прыжки в длину с места (см)	242	235	230	220	210
4. Прыжки в длину или высоту с разбега (см)	445 145	430 140	415 135	400 130	380 125
5. Метание гранаты 700 г (м)	40	37	34	31,50	28
6. Сгибание и разгибание рук в упоре на брусьях (кол-во раз)	14	10	8	6	4
7. Профессионально-прикладная подготовка	Упражнения и тесты разрабатываются руководителями физического воспитания и утверждаются на предметной (цикловой) комиссии с учетом специальностей среднего профессионального образования.				

КОНТРОЛЬНЫЕ ЗАДАНИЯ
ДЛЯ ОЦЕНКИ ФИЗИЧЕСКОЙ ПОДГОТОВЛЕННОСТИ
СТУДЕНТОВ СПЕЦИАЛЬНОЙ МЕДИЦИНСКОЙ ГРУППЫ

1. Бег 100 м (юноши и девушки) - без учета времени.
2. Бег 2000 м (девушки), 3000 м (юноши) - без учёта времени.
3. Прыжки в длину с места (юноши и девушки).
4. Подтягивание на перекладине (юноши).
5. Поднимание туловища из положения лежа на спине (юноши и девушки).
6. Сгибание и разгибание рук в упоре лёжа (юноши и девушки).
7. Плавание без учета времени - 50 м (юноши и девушки).
8. Бег на лыжах без учёта времени (девушки - 2000 м, юноши - 3000 м).
9. Броски мяча в баскетбольную корзину (юноши и девушки).
10. Приём и передача волейбольного мяча (юноши и девушки).
11. Метание гранаты (юноши).

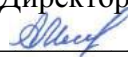
ТЕМАТИКА РЕФЕРАТОВ

1. Социальные функции физической культуры и спорта.
2. Физическая культура и ее роль в решении социальных проблем.
3. Место физкультуры и спорта в моей жизни (прошлое, настоящее, перспективы). Влияние занятий спортом на развитие личностных качеств.
4. Занятия спортом как средство развития профессионально важных жизненных качеств (на примере конкретной профессиональной деятельности).
5. История развития олимпийского движения (Древняя Греция).
6. Олимпийские Игры современности, герои отечественного спорта.
7. Влияние физических упражнений на совершенствование различных систем организма человека.
8. Организация здорового образа жизни студента.
9. Основы лечебной физической культуры (раскрыть методику проведения занятий при конкретном заболевании).
10. Здоровый образ жизни и факторы его определяющие.

11. Основные требования к организации здорового образа жизни студента.
12. Значение средств физической культуры в повышении работоспособности студента и профилактике утомления.
13. Коррекция телосложения (массы тела) студента средствами физической культуры.
14. Характеристика отдельных систем оздоровительной физической культуры.
15. Значение физической культуры для будущего специалиста - работника социальной сферы.
16. Профилактика травматизма при занятиях физическими упражнениями.
17. Восточные единоборства. Специфика. Развиваемые качества.
18. Приемы регуляции и саморегуляции неблагоприятных психических и физических состояний.
19. Предупреждение профессиональных заболеваний и самоконтроль.
20. Взаимосвязь и взаимозависимость духовного и физического самосовершенствования.
21. Профилактика девиантного поведения подростков и молодежи средствами физической культуры и спорта.
22. Физическое качество - сила.
23. Занятия физическими упражнениями при миопии.
24. Занятия физическими упражнениями при заболеваниях сердечно-сосудистой системы.
25. Питание как компонент здорового образа жизни.
26. Влияние физических упражнений на людей среднего и пожилого возраста.
27. Физическое качество - быстрота.
28. Занятия физическими упражнениями при заболеваниях дыхательной системы.
29. Влияние вредных привычек на здоровье человека.
30. Физическое качество - ловкость.
31. Физическое качество - выносливость.

- 32.Изменения, наступающие в организме в условиях крайнего севера.
- 33.Занятия физическими упражнениями при заболеваниях органов эндокринной системы.
- 34.Приспособление человека к условиям жаркого климата.
- 35.Занятия физическими упражнениями при заболеваниях крови.
- 36.Физическое качество - гибкость.
- 37.Занятия физическими упражнениями при заболеваниях органов пищеварения.
- 38.Занятия физическими упражнениями при заболеваниях опорно-двигательного аппарата.

Профессиональное образовательное учреждение
«Уральский региональный колледж»

Утверждаю
Директор ПОУ «УРК»
 А.В. Молодцов
"01" июня 2021 года



**РАБОЧАЯ ПРОГРАММА
УЧЕБНОЙ ДИСЦИПЛИНЫ**

РУССКИЙ ЯЗЫК И КУЛЬТУРА РЕЧИ

для специальности
54.02.01 Дизайн (по отраслям)
среднего профессионального образования базовой подготовки

Одобрена:

Цикловой (методической) комиссией

Утверждена:

Директором ПОУ «Уральский региональный колледж»

Молодчиком А.В.

Рабочая программа учебной дисциплины разработана на основе Федерального государственного образовательного стандарта (далее – ФГОС), базисного учебного плана (далее – БУП) по специальности среднего профессионального образования (далее – СПО) 54.02.01 Дизайн (по отраслям) (базовой подготовки).

Организация-разработчик: Профессиональное образовательное учреждение «Уральский региональный колледж»

Разработчики: Макеева М. Н., преподаватель общеобразовательных дисциплин

СОДЕРЖАНИЕ

1. Паспорт рабочей программы учебной дисциплины	4
2. Структура и содержание учебной дисциплины.....	7
3. Условия реализации рабочей программы учебной дисциплины.....	17
4. Контроль и оценка результатов освоения учебной дисциплины	18

1. ПАСПОРТ РАБОЧЕЙ ПРОГРАММЫ УЧЕБНОЙ ДИСЦИПЛИНЫ

Русский язык и культура речи

1.1 Область применения программы

Рабочая программа учебной дисциплины «Русский язык и культура речи» является частью основной профессиональной образовательной программы в соответствии с ФГОС по специальности (специальностям) СПО 54.02.01 Дизайн (по отраслям) (базовой подготовки) укрупнённой группы 54.00.00 Изобразительные и прикладные виды искусств.

Рабочая программа учебной дисциплины может быть использована в дополнительном профессиональном образовании и профессиональной подготовке специалистов в области специальности 54.02.01 Дизайн (по отраслям). Квалификация «Дизайнер». Опыт работы не требуется.

1.2 Место дисциплины в структуре основной профессиональной образовательной программы: дисциплина входит в общий гуманитарный и социально-экономический цикл

1.3 Цели и задачи дисциплины – требования к результатам освоения дисциплины:

В результате освоения дисциплины обучающийся должен **знать:**

- язык и речь; основные единицы языка и речи; монолог и диалог, устную и письменную формы речи;
- понятие о литературном языке, его книжной и разговорной разновидностях; основные типы норм литературного языка и качества хорошей литературной речи; основные словари русского языка;
- фонетические единицы языка и фонетические средства языковой выразительности; орфоэпические ошибки и недочеты;
- лексические и фразеологические единицы русского языка и их использование в построении выразительной речи; лексические и фразеологические ошибки;
- состав слова; способы словообразования; стилистические возможности словообразования; словообразовательные ошибки;
- части речи: самостоятельные и служебные; стилистику частей речи: ошибки в формообразовании и употреблении частей речи;
- основные синтаксические единицы: словосочетание и предложение; предложения простые и сложные; актуальное членение предложений; выразительные возможности русского синтаксиса;
- русскую орфографию и пунктуацию в аспекте нормы и речевой выразительности;
- текст и его структуру; описание, повествование, рассуждение; стили литературного языка; жанры деловой и учебно-научной речи.

В результате освоения дисциплины обучающийся должен **уметь:**

- создавать тексты в устной и письменной форме; различая элементы нормированной и ненормированной речи;
- различать фонемы;
- пользоваться орфоэпическим словарем;
- находить ассонанс и аллитерацию в поэтических произведениях;
- определять лексическое значение слов;
- пользоваться фразеологическими единицами в речи;
- употреблять профессиональную лексику;
- находить и исправлять лексические ошибки;
- использовать словообразовательные средства в изобразительно – выразительных целях;
- пользоваться нормами словообразования;
- употреблять грамматические формы слов в соответствии с литературной нормой;
- выявлять грамматические ошибки в чужом и своем тексте;
- различать словосочетание и предложение;
- различать осложненное простое предложение и сложное предложение;
- использовать в текстах фигуры речи;
- пользоваться багажом синтаксических средств при создании собственных текстов различных стилей;
- пользоваться лексическим и грамматическим анализом;
- оформлять цитаты;
- пользоваться вариативными и факультативными знаками препинания и правилами правописания;
- различать тексты по их принадлежности к типам речи;
- составлять характеристику;
- анализировать речь с точки зрения ее нормативности, уместности и целесообразности;
- строить тексты разных стилей;
- составлять тексты данных жанров.

1.4 Количество часов на освоение программы дисциплины.

максимальной учебной нагрузки обучающегося – 72 часа, в том числе: обязательной аудиторной учебной нагрузки обучающегося – 48 часов; самостоятельной работы обучающегося – 24 часа.

2. СТРУКТУРА И СОДЕРЖАНИЕ УЧЕБНОЙ ДИСЦИПЛИНЫ

2.1. Объем учебной дисциплины и виды учебной работы

Вид учебной работы	Объем часов
Максимальная учебная нагрузка (всего)	72
Обязательная аудиторная учебная нагрузка (всего)	48
в том числе:	
практические занятия	-
Внеаудиторная самостоятельная работа обучающегося (всего)	24
в том числе:	
рефераты	12
сообщения	12
Промежуточная аттестация в форме дифференцированного зачета	2

2.2. Тематический план и содержание учебной дисциплины «Русский язык и культура речи»

Наименование разделов и тем	Содержание учебного материала, лабораторные работы и практические занятия, самостоятельная работа	Максимальная учебная нагрузка студента, час.	Самостоятельная учебная нагрузка студента, час.	Аудиторные занятия, час.			
				Всего	Теоретическое обучение	Практические (семинарские) и лабораторные занятия	Курсовая работа
Введение	Содержание учебного материала	6					
	Язык и речь. Типы нормы. Понятие культуры речи.	4	4	2	2		
Тема 1. Фонетика и графика	Содержание учебного материала	10					
	Тема 1.1. Фонемы. Особенности русского ударения. Позиционный принцип русской графики	2		2	2		
	Тема 1.2. Орфоэпические нормы: произносительные и нормы ударения.	2	2	2	2		
	Тема 1.3. Произношение гласных и согласных звуков.	1		1	1		
	Тема 1.4. Фонетические средства речевой выразительности: ассонанс, аллитерация.	1	2	1	1		
Тема 2. Лексика и фразеология	Содержание учебного материала	8					
	Тема 2.1. Слово, его лексическое значение. Полисемия.	2		2	2		
	Тема 2.2. Лексические и фразеологические единицы русского языка. Лексико-фразеологическая норма, её варианты.	2		2	2		

	Тема 2.3. Изобразительно-выразительные возможности лексики и фразеологии. Употребление профессиональной лексики и научных терминов.	2		2	2		
	Тема 2.4. Лексические ошибки: плеоназм, тавтология, алогизмы, избыточные слова в тексте.	2		2	2		
Тема 3. Морфемика и словообразование	Содержание учебного материала	10					
	Тема 3.1. Способы образования слов, нормы словообразования	2		2	2		
	Тема 3.2. Стилистика словообразования	2		2	2		
	Тема 3.3. Особенности словообразования профессиональной лексики и терминов.	6	4	2	2		
Тема 4 Морфология	Содержание учебного материала	10					
	Тема 4.1. Самостоятельные части речи. Служебные части речи.	2		2	2		
	Тема 4.2. Нормы употребления грамматических форм слов.	2		2	2		
	Тема 4.3. Ошибки в речи. Ошибки в формообразовании и использовании в тексте форм слова.	6	4	2	2		
Тема 5 Синтаксис	Содержание учебного материала	12					
	Тема 5.1. Словосочетание. Предложение. Типы предложения.	2		2	2		
	Тема 5.2. Простое предложение. Осложненное простое предложение. Сложносочиненное предложение. Сложноподчиненное предложение. Бессоюзное сложное предложение.	2		2	2		
	Тема 5.3. Фигуры речи: инверсия, бессоюзие, многосоюзие, парцелляция и другие фигуры речи.	2		2	2		

	Тема 5.4. Синтаксическая синонимия как источник богатства и выразительности русской речи, использование в текстах синтаксических синонимов.	6	4	2	2		
Тема 6 Орфография и пунктуация	Содержание учебного материала	8					
	Тема 6.1. Принципы русской орфографии. Типы и виды орфограмм.	2		2	2		
	Тема 6.2. Принципы русской пунктуации, функции знаков препинания. Способы оформления чужой речи. Цитирование.	4	2	2	2		
	Тема 6.3. Русская орфография и пунктуация в аспекте речевой выразительности. Нормы правописания.	2		2	2		
Тема 7. Текст. Стили речи	Содержание учебного материала	8					
	Тема 7.1. Текст и его структура. Функционально-смысловые типы речи.	2		2	2		
	Тема 7.2. Функциональные стили литературного языка, особенности построения текста разных стилей.	2	2	2	2		
	Дифференцированный зачёт	2					
	ВСЕГО:	72	24	48	48		

Наименование разделов и тем	Содержание учебного материала, лабораторные работы и практические занятия, самостоятельная работа	Объем часов	Коды компетенций, формированию которых способствует элемент программы
Введение	Содержание учебного материала	6	
	Язык и речь. Типы нормы. Понятие культуры речи.	2	
	Самостоятельная работа: сообщение: Культура речи дизайнера. Типы норм. Значение языка в современном мире.	4	ОК 1
Тема 1. Фонетика и графика	Содержание учебного материала	10	
	Тема 1.1. Фонемы. Особенности русского ударения. Позиционный принцип русской графики	2	ОК 2
	Тема 1.2. Орфоэпические нормы: произносительные и нормы ударения.	2	
	Тема 1.3. Произношение гласных и согласных звуков.	1	ОК 2
	Тема 1.4. Фонетические средства речевой выразительности: ассонанс, аллитерация.	1	
	Самостоятельная работа обучающихся: Найти в произведениях В. Маяковского примеры аллитерации и ассонанса	4	ОК 2
Тема 2. Лексика и фразеология	Содержание учебного материала	8	
	Тема 2.1. Слово, его лексическое значение. Полисемия.	2	
	Тема 2.2. Лексические и фразеологические единицы русского языка. Лексико-фразеологическая норма, её варианты.	2	ОК 2
	Тема 2.3. Изобразительно-выразительные возможности лексики и фразеологии. Употребление профессиональной лексики и научных терминов.	2	
	Тема 2.4. Лексические ошибки: плеоназм, тавтология, алогизмы, избыточные слова в тексте.	2	
Тема 3. Морфемика и словообразование	Содержание учебного материала	10	
	Тема 3.1. Способы образования слов, нормы словообразования	2	ОК 2
	Тема 3.2. Стилистика словообразования	2	
	Тема 3.3. Особенности словообразования профессиональной лексики и терминов.	2	ОК 2

	Самостоятельная работа обучающихся. Словообразование в произведениях В.В. Маяковского - сообщение.	4	ОК 2
Тема 4 Морфология	Содержание учебного материала	10	
	Тема 4.1. Самостоятельные части речи. Служебные части речи.	2	ОК 2
	Тема 4.2. Нормы употребления грамматических форм слов.	2	ОК 3
	Тема 4.3. Ошибки в речи. Ошибки в формообразовании и использовании в тексте форм слова.	2	ОК 6
	Самостоятельная работа обучающихся. Ошибки в формообразовании – реферат.	4	ОК 2
Тема 5 Синтаксис	Содержание учебного материала	12	
	Тема 5.1. Словосочетание. Предложение. Типы предложения.	2	
	Тема 5.2. Простое предложение. Осложненное простое предложение. Сложносочиненное предложение. Сложноподчиненное предложение. Бессоюзное сложное предложение.	2	ОК 2
	Тема 5.3. Фигуры речи: инверсия, бессоюзие, многосоюзие, парцелляция и другие фигуры речи.	2	ОК 2
	Тема 5.4. Синтаксическая синонимия как источник богатства и выразительности русской речи, использование в текстах синтаксических синонимов.	2	
	Самостоятельная работа обучающихся. Использование выразительных возможностей русского синтаксис в поэме Н.В. Гоголя «Мертвые души» - реферат.	4	ОК 2
Тема 6 Орфография и пунктуация	Содержание учебного материала	8	
	Тема 6.1. Принципы русской орфографии. Типы и виды орфограмм.	2	ОК 2
	Тема 6.2. Принципы русской пунктуации. Способы оформления чужой речи. Цитирование.	2	
	Тема 6.3. Русская орфография и пунктуация в аспекте речевой выразительности. Нормы правописания.	2	
	Самостоятельная работа обучающихся. Пунктуация и интонация в лирике М. И. Цветаевой - реферат.	2	
Тема 7. Текст. Стили речи	Содержание учебного материала	8	
	Тема 7.1. Текст и его структура. Функционально-смысловые типы речи.	2	ОК 2
	Тема 7.2. Функциональные стили литературного языка, особенности построения текста разных стилей. Жанры деловой и учебно-научной речи.	2	ОК 1, ОК2, ОК 6
	Самостоятельная работа обучающихся. Особенности жанров учебно-научной речи – реферат.	2	ОК 2, ОК 7
	Дифференцированный зачёт	2	ОК 2
	ВСЕГО:	72	

3. УСЛОВИЯ РЕАЛИЗАЦИИ ПРОГРАММЫ ДИСЦИПЛИНЫ

3.1. Требования к минимальному материально-техническому обеспечению

Реализация программы дисциплины осуществляется в учебном кабинете Социально-экономических дисциплин;

Оборудование учебного кабинета: посадочные места по количеству обучающихся, рабочее место преподавателя, учебно-методическое обеспечение по дисциплине «Русский язык и культура речи» (комплект учебных пособий, раздаточные материалы).

Технические средства обучения: компьютер с лицензионным программным обеспечением и мультимедиапроектор.

3.2 Информационное обеспечение обучения

Перечень учебных изданий, Интернет-ресурсов, дополнительной литературы

Основная литература:

1. Арбатская, О. А. Русский язык и культура речи. Практикум : учебное пособие для среднего профессионального образования / О. А. Арбатская. — 2-е изд. — Москва : Издательство Юрайт, 2020. — 123 с. — (Профессиональное образование). — ISBN 978-5-534-09001-7. — Текст : электронный // ЭБС Юрайт [сайт]. — URL: <https://urait.ru/bcode/456012>.

2. Самсонов, Н. Б. Русский язык и культура речи : учебник и практикум для среднего профессионального образования / Н. Б. Самсонов. — 2-е изд., испр. и доп. — Москва : Издательство Юрайт, 2019. — 383 с. — (Профессиональное образование). — ISBN 978-5-9916-9258-8. — Текст : электронный // ЭБС Юрайт [сайт]. — URL: <https://urait.ru/bcode/437185>.

3. Русский язык и культура речи. Семнадцать практических занятий : учебное пособие для среднего профессионального образования / Е. В. Ганапольская [и др.]; под редакцией Е. В. Ганапольской, Т. Ю. Волошиновой. — 2-е изд., испр. и доп. — Москва : Издательство Юрайт, 2020. — 304 с. — (Профессиональное образование). — ISBN 978-5-534-12286-2. — Текст : электронный // ЭБС Юрайт [сайт]. — URL: <https://urait.ru/bcode/455990>.

Дополнительная литература:

1. Голубева, А. В. Русский язык и культура речи. Практикум : учебное пособие для среднего профессионального образования / А. В. Голубева, З. Н. Пономарева, Л. П. Стычишина ; под редакцией А. В. Голубевой. — Москва : Издательство Юрайт, 2020. — 256 с. — (Профессиональное образование). — ISBN 978-5-534-02427-2. — Текст : электронный // ЭБС Юрайт [сайт]. — URL: <https://urait.ru/bcode/452233>.

2. Русский язык и культура речи. Практикум. Словарь : учебно-практическое пособие для среднего профессионального образования / В. Д. Черняк [и др.] ; под общей редакцией В. Д. Черняк. — 2-е изд., перераб. и доп. — Москва : Издательство Юрайт, 2020. — 525 с. — (Профессиональное образование). — ISBN 978-5-534-03886-6. — Текст : электронный // ЭБС Юрайт [сайт]. — URL: <https://urait.ru/bcode/450857>.

3. Панфилова, А. П. Культура речи и деловое общение в 2 ч. Часть 1 : учебник и практикум для среднего профессионального образования / А. П. Панфилова, А. В. Долматов ; под общей редакцией А. П. Панфиловой. — Москва : Издательство Юрайт, 2019. — 231 с. — (Профессиональное образование). — ISBN 978-5-534-03228-4. — Текст : электронный // ЭБС Юрайт [сайт]. — URL: <https://urait.ru/bcode/436558>.

4. КОНТРОЛЬ И ОЦЕНКА РЕЗУЛЬТАТОВ ОСВОЕНИЯ ДИСЦИПЛИНЫ

Контроль и оценка результатов освоения дисциплины осуществляется преподавателем в процессе проведения опроса, выполнения упражнений в рабочих тетрадях по дисциплине, внеаудиторной самостоятельной работы, проверочной работы, подготовки сообщений, рефератов, презентаций, деловой игры, беседы на уроке.

Результаты обучения (освоенные умения, усвоенные знания)	Критерии оценки	Формы и методы контроля и оценки результатов обучения	
Знать:			
язык и речь; основные единицы языка и речи; монолог и диалог, устную и письменную формы речи	Отлично» - теоретическое содержание курса освоено полностью, без пробелов, умения сформированы, все предусмотренные программой учебные задания выполнены, качество их выполнения оценено высоко.	Опрос Упражнения в рабочих тетрадях по дисциплине	
понятие о литературном языке, его книжной и разговорной разновидностях; основные типы норм литературного языка и качества хорошей литературной речи; основные словари русского языка		Опрос Внеаудиторная самостоятельная работа	
фонетические единицы языка и фонетические средства языковой выразительности; орфоэпические ошибки и недочеты		Упражнения в рабочих тетрадях по дисциплине	
лексические и фразеологические единицы русского языка и их использование в построении выразительной речи; лексические и фразеологические ошибки		«Хорошо» - теоретическое содержание курса освоено полностью, без пробелов, некоторые умения сформированы недостаточно, все предусмотренные программой учебные задания выполнены, некоторые виды заданий выполнены с ошибками	Упражнения в рабочих тетрадях по дисциплине Проверочная работа
состав слова; способы словообразования; стилистические возможности словообразования; словообразовательные ошибки			Упражнения в рабочих тетрадях по дисциплине
части речи: самостоятельные и служебные; стилистику частей речи: ошибки в формообразовании и употреблении частей речи			Упражнения в рабочих тетрадях по дисциплине Внеаудиторная самостоятельная работа
основные синтаксические единицы: словосочетание и предложение; предложения простые и сложные; актуальное членение предложений;			Упражнения в рабочих тетрадях по дисциплине Внеаудиторная самостоятельная работа

выразительные возможности русского синтаксиса	«Удовлетворительно» - теоретическое содержание курса освоено частично, но пробелы не носят существенного характера, необходимые умения работы с освоенным материалом в основном сформированы, большинство предусмотренных программой обучения учебных заданий выполнено, некоторые из выполненных заданий содержат ошибки.	
русскую орфографию и пунктуацию в аспекте нормы и речевой выразительности		Упражнения в рабочих тетрадах по дисциплине
текст и его структуру; описание, повествование, рассуждение; стили литературного языка; жанры деловой и учебно-научной речи		Упражнения в рабочих тетрадах по дисциплине
Уметь:		
создавать тексты в устной и письменной форме; различая элементы нормированной и ненормированной речи;		Упражнения в рабочих тетрадах по дисциплине
различать фонемы;		Упражнения в рабочих тетрадах по дисциплине
пользоваться орфоэпическим словарем;		Внеаудиторная самостоятельная работа
находить ассонанс и аллитерацию в поэтических произведениях;		Проверочная работа Внеаудиторная самостоятельная работа
определять лексическое значение слов;		Упражнения в рабочих тетрадах по дисциплине
пользоваться фразеологическими единицами в речи;		Упражнения в рабочих тетрадах по дисциплине
употреблять профессиональную лексику;		Упражнения в рабочих тетрадах по дисциплине
находить и исправлять лексические ошибки;		Проверочная работа Упражнения в рабочих тетрадах по дисциплине
использовать словообразовательные средства в изобразительно – выразительных целях;		Внеаудиторная самостоятельная работа
пользоваться нормами словообразования;		Упражнения в рабочих тетрадах по дисциплине
употреблять грамматические формы слов в соответствии с литературной нормой;		Упражнения в рабочих тетрадах по дисциплине
выявлять грамматические ошибки в чужом и своем тексте;	Упражнения в рабочих тетрадах по дисциплине	
различать словосочетание и предложение;	Упражнения в рабочих тетрадах по дисциплине	
различать осложненное простое предложение и сложное предложение;	Упражнения в рабочих тетрадах по дисциплине	
использовать в текстах фигуры речи;	Проверочная работа	

пользоваться багажом синтаксических средств при создании собственных текстов различных стилей;		Сообщение
пользоваться лексическим и грамматическим анализом;		Внеаудиторная самостоятельная работа
оформлять цитаты;		Упражнения в рабочих тетрадах по дисциплине
пользоваться вариативными и факультативными знаками препинания и правилами правописания;		Упражнения в рабочих тетрадах по дисциплине
различать тексты по их принадлежности к типам речи;		Упражнения в рабочих тетрадах по дисциплине Тесты
составлять характеристику;		Проверочная работа
анализировать речь с точки зрения ее нормативности, уместности и целесообразности;		Беседа на уроке Упражнения в рабочих тетрадах по дисциплине
строить тексты разных стилей;		Внеаудиторная самостоятельная работа
составлять тексты данных жанров		Внеаудиторная самостоятельная работа

Формы и методы контроля и оценки результатов обучения должны позволять проверять у обучающихся развитие общих компетенций и обеспечивающих их умений.

Результаты (освоенные общие компетенции)	Основные показатели результатов подготовки	Формы и методы контроля и оценки
ОК 1. Понимать сущность и социальную значимость своей будущей профессии, проявлять к ней устойчивый интерес.	- демонстрация понимания сущности и социальной значимости своей будущей профессии; - демонстрация устойчивого интереса к будущей профессии	Устный опрос, выполнение заданий в рабочих тетрадах, сообщение.
ОК 2. Организовывать собственную деятельность, выбирать типовые методы и способы выполнения профессиональных задач, оценивать их эффективность и качество.	- умение формулировать цель и задачи предстоящей деятельности; - умение представить конечный результат деятельности в полном объеме; - умение планировать предстоящую деятельность; - умение выбирать типовые методы и способы выполнения плана; - умение проводить рефлексию (оценивать и анализировать процесс и результат)	Устный опрос, выполнение заданий в рабочих тетрадах.
ОК 3. Принимать решение в	- умение определять проблему в профессионально ориентированных	Устный опрос, выполнение

стандартных и нестандартных ситуациях и нести за них ответственность	ситуациях; - умение предлагать способы и варианты решения проблемы, оценивать ожидаемый результат; - умение планировать поведение в профессионально ориентированных проблемных ситуациях, вносить коррективы.	заданий в рабочих тетрадах.
ОК 6. Работать в коллективе и команде, эффективно общаться с коллегами, руководством, потребителями.	- демонстрация стремления к самопознанию, самооценке, саморегуляции и саморазвитию; - умение определять свои потребности в изучении дисциплины и выбирать соответствующие способы его изучения; - владение методикой самостоятельной работы над совершенствованием умений; - умение осуществлять самооценку, самоконтроль через наблюдение за собственной деятельностью - умение осознанно ставить цели овладения различными аспектами профессиональной деятельности, определять соответствующий конечный продукт; - умение реализовывать поставленные цели в деятельности; - понимание роли повышения квалификации для саморазвития и самореализации в профессиональной и личной сфере;	Деловая игра «Академия этикета»
ОК 7. Брать на себя ответственность за работу членов команды, за результат выполнения заданий	- проявление интереса к здоровому образу жизни; - умение связывать полученные профессиональные знания с охраной труда	Деловая игра «Академия этикета»

ТЕМЫ РЕФЕРАТОВ, ДОКЛАДОВ

Сообщения:

1. Словообразование в произведениях В.В. Маяковского.
2. Культура речи дизайнера.
3. Типы норм.
4. Значение языка в современном мире.

Реферат:

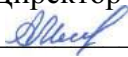
1. Ошибки в формообразовании.
2. Использование выразительных возможностей русского синтаксис в поэме Н.В. Гоголя «Мертвые души».
3. Пунктуация и интонация в лирике М. И. Цветаевой.
4. Особенности жанров учебно-научной речи.

ПЕРЕЧЕНЬ ВОПРОСОВ ДЛЯ ПРОМЕЖУТОЧНОЙ АТТЕСТАЦИИ

- 1.Различия между языком и речью.
- 2.Признаки нормированного литературного языка, языковая норма.
- 3.Словари русского языка.
- 4.Правильность, точность, выразительность, уместность употребления языковых средств.
- 5.Фонемы.
- 6.Особенности русского ударения. Логическое ударение.
- 7.Орфоэпические нормы. Орфоэпические словари.
- 8.Произношение гласных и согласных звуков, произношение заимствованных слов.
- 9.Фонетические средства речевой выразительности: ассонанс, аллитерация.
- 10.Слово, его логическое значение.
- 11.Толковые, этимологические словари.
- 12.Лексические единицы русского языка. Лексическая норма.
- 13.Стилистический анализ текста.
- 14.Фразеологические единицы русского языка. Словари. Афоризмы.
- 15.Профессиональная лексика и научные термины.
- 16.Лексические ошибки.
- 17.Способы словообразования.
- 18.Стилистические возможности словообразования.
- 19.Особенности словообразования профессиональной лексики и терминов.
- 20.Самостоятельные и служебные части речи.
- 21.Словообразовательный анализ.
- 22.Самостоятельные и служебные части речи.
- 23.Морфологический разбор частей речи.
- 24.Нормативное употребление форм слова.
- 25.Основные синтаксические единицы.
- 26.Синтаксический разбор.
- 27.Простое и осложнённое простое предложения.
- 28.Сложносочинённое предложение.
- 29.Сложноподчинённое предложение.
- 30.Бессоюзное сложное предложение.
- 31.Выразительные возможности русского синтаксиса.
- 32.Синтаксическая синонимия как источник богатства и выразительной русской речи.
- 33.Морфологический принцип русской орфографии.
- 34.Фонетический и традиционный принципы русской орфографии.
- 35.Типы и виды орфограмм.
- 36.Принципы русской пунктуации, функции знаков препинания.
- 37.Способы оформления чужой речи. Цитирование.
- 38.Русская орфография и пунктуация в аспекте речевой выразительности.

- 39.Текст и его структура.
- 40.Функционально – смысловые типы речи.
- 41.Описание научное, художественное, деловое.
- 42.Разговорный стиль русского языка.
- 43.Научный стиль.
- 44.Официально – деловой стиль.
- 45.Публицистический стиль.
- 46.Стиль художественной литературы.
- 47.Особенности построения текстов разных стилей.
- 48.Социально – стилистическое расслоение современного русского языка.
- 49.Анализ речи с точки зрения её нормативности, уместности и целесообразности.
- 50.Жанры деловой и учебно – научной речи.
- 51.Логическое ударение.
- 52.Цитирование.
- 53.Лексическая норма.
- 54.Функции знаков препинания.
- 55.Традиционный принцип русской орфографии.
- 56.Простое осложненное предложение.
- 57.Виды односоставных предложений.
- 58.Виды связи в словосочетании.
- 59.Словари русского языка.
- 60.Изменения в лексике русского языка.

Профессиональное образовательное учреждение
«Уральский региональный колледж»

Утверждаю
Директор ПОУ «УРК»
 А.В. Молодчик
"01" июня 2021 года



**РАБОЧАЯ ПРОГРАММА
УЧЕБНОЙ ДИСЦИПЛИНЫ**

ИСТОРИЯ РОДНОГО КРАЯ

для специальности

54.02.01 Дизайн (по отраслям)

среднего профессионального образования базовой подготовки

Одобрена:

Цикловой (методической) комиссией

Утверждена:

Директором ПОУ «Уральский региональный колледж»

Молодчиком А.В.

Рабочая программа учебной дисциплины разработана на основе Федерального государственного образовательного стандарта (далее -ФГОС) , базисного учебного плана (далее - БУП) по специальности среднего профессионального образования (далее - СПО) 54.02.01 Дизайн (по отраслям)

Организация-разработчик: Профессиональное образовательное учреждение «Уральский региональный колледж»

Разработчики: Кравченко Е.В., преподаватель общеобразовательных дисциплин

СОДЕРЖАНИЕ

1. ПАСПОРТ РАБОЧЕЙ ПРОГРАММЫ УЧЕБНОЙ ДИСЦИПЛИНЫ	стр. 4
2. СТРУКТУРА И СОДЕРЖАНИЕ УЧЕБНОЙ ДИСЦИПЛИНЫ	6
3. УСЛОВИЯ РЕАЛИЗАЦИИ РАБОЧЕЙ ПРОГРАММЫ УЧЕБНОЙ ДИСЦИПЛИНЫ	19
4. КОНТРОЛЬ И ОЦЕНКА РЕЗУЛЬТАТОВ ОСВОЕНИЯ УЧЕБНОЙ ДИСЦИПЛИНЫ	22

1. ПАСПОРТ РАБОЧЕЙ ПРОГРАММЫ УЧЕБНОЙ ДИСЦИПЛИНЫ

ИСТОРИЯ РОДНОГО КРАЯ

1.1. Область применения рабочей программы

Рабочая программа учебной дисциплины «История родного края» является вариативной частью основной профессиональной образовательной программы в соответствии с ФГОС по специальности СПО 54.02.01 Дизайн (по отраслям) укрупненной группы 54.00.00 Изобразительное и прикладные виды искусств.

Рабочая программа учебной дисциплины может быть использована в дополнительном профессиональном образовании и профессиональной подготовке специалистов в области специальности 54.02.01 Дизайн (по отраслям). Квалификация «Дизайнер». Опыт работы не требуется.

1.2. Место дисциплины в структуре основной профессиональной образовательной программы:

«История родного края» относится к дисциплинам по выбору вариативной части общеобразовательного цикла.

1.3. Цели и задачи дисциплины – требования к результатам освоения дисциплины:

В результате освоения дисциплины обучающийся должен уметь:

- работать с различными источниками краеведческой информации; сочетать панорамный взгляд на регион с вычленением отдельных деталей повседневного бытия; ориентироваться на местности;
- анализировать историческую информацию, представленную в разных знаковых системах (текст, карта, таблица, схема, аудиовизуальный ряд);
- различать в исторической краеведческой информации факты и мнения, исторические описания и исторические объяснения;
- структурировать и систематизировать материал, вычленять его основное содержательное ядро;
- дать краткую характеристику деятелям прошлого, внесшим весомый вклад в историю Южного Урала, Челябинска, Челябинской области;
- использовать краеведческие знания в повседневной жизни, стремиться к сохранению природы родного края и социально-ответственному поведению в ней; адаптации к местным условиям;
- самостоятельно оценивать уровень безопасности окружающей среды как сферы жизнедеятельности, определять историческое значение явлений и событий прошлого;
- участвовать в дискуссиях по историческим проблемам, формулировать собственную позицию по обсуждаемым вопросам, используя для аргументации краеведческие сведения;

- представлять результаты изучения краеведческого исторического материала в формах конспекта, реферата, рецензии;

В результате освоения дисциплины обучающийся должен **знать**:

- об основных краеведческих понятиях, особенностях природы, населения и хозяйства Челябинской области во всем его разнообразии и целостности; об окружающей среде, путях ее сохранения и рационального использования, об истории и современной жизни своего населенного пункта (Челябинска и Челябинской области) и Южного Урала как опорного края России;

- историческую обусловленность современных общественных процессов Южного Урала;

- особенности исторического пути Южного Урала

1.4. Количество часов на освоение рабочей программы учебной дисциплины:

максимальной учебной нагрузки обучающегося 54, в том числе обязательной аудиторной учебной нагрузки обучающегося 36 часа; самостоятельной (внеаудиторной) работы обучающегося 18 часов

2. СТРУКТУРА И СОДЕРЖАНИЕ УЧЕБНОЙ ДИСЦИПЛИНЫ

2.1. Объем учебной дисциплины и виды учебной работы

Максимальная учебная нагрузка (всего)	54
Обязательная аудиторная учебная нагрузка (всего)	36
в том числе:	
практические занятия	10
Самостоятельная работа обучающегося (всего)	18
в том числе:	
<i>Выполнение заданий в рабочей тетради</i>	
<i>Подготовка и защита рефератов</i>	
<i>Работа с историческими источниками</i>	
<i>Тестовые задания</i>	
Промежуточная аттестация: другая форма контроля	2

2.2. Тематический план и содержание учебной дисциплины «История родного края»

Наименование разделов и тем	Содержание учебного материала, самостоятельной (внеаудиторной) работы обучающихся	Объем часов	Коды компетенций
Тема 1. Начало Уральской истории	Содержание учебного материала	2	
	1.1. Урал: физико- географический, социально- экономический, топонимический смысл понятия. Источники и история изучения древностей Урала. Каменный и бронзовый век на Южном Урале. Южный Урал в раннем железном веке. Южный Урал в позднем железном веке- раннем средневековье. Формирование коренных народов Южного Урала.	2	OK2,4
Тема 2. Южный Урал в Средние века	Содержание учебного материала	4	
	2.1. Урал в системе международных отношений XI-XIII вв. Земли Южного Урала в XIV- первой половине XVв. Южный Урал во второй половине XV- начале XVI в. Колонизационные процессы на Южном Урале в XVI веке.	2	OK2,4,5
	Практическая работа. Работа с исторической картой Рабочая тетрадь «История РК» Т.Е.Аркадьева 2017 год, стр12 №1	2	
Тема 3. Уральский край в составе русского государства в XVII веке	Содержание учебного материала	4	
	3.1.Административно- территориальное устройство края и организация системы местного управления в XVIIвеке. Экономическое развитие и социальный состав населения Южного Урала в XVII веке. Культура и быт населения Южного Урала в XV- XVII веках	2	OK 2-8
	Самостоятельная работа обучающихся: Заполните схему административно-территориального деления Урала в XVII веке Рабочая тетрадь «История РК» Т.Е.Аркадьева 2017 год, стр14 №1 стр.18 №2-5	2	
Тема 4. Промышленная модернизация Южного Урала в XVIII веке	Содержание учебного материала	2	
	Урал как центр горного дела и металлургии страны в XVIII веке. Административная система и социальная структура населения Южного Урала в XVIII веке. Экономическое развитие Южного Урала в XVIII веке. Социальные конфликты на Южном Урале в XVIII в. Практическая работа: Работа с исторической картой Промышленная модернизация Урала в XVIII веке Рабочая тетрадь «История РК» Т.Е.Аркадьева 2017 год,стр 17 №4	2	OK4,2
Тема 5. Южный Урал в первой половине XIX века	Содержание учебного материала	4	OK 2,4,5,9
	5.1. Экономическое и социально- политическое развитие Южного Урала в первой половине XIX века	2	
	Самостоятельная работа обучающихся: Рабочая тетрадь «История РК» Т.Е.Аркадьева 2017 год,стр 23-24 №1 Решение тестовых заданий	2	

Тема 6. Южный Урал во второй половине XIX века	Содержание учебного материала	4	<i>OK 2,4,5</i>
	.Развитие промышленности на Южном Урале. Отмена крепостного права и развитие сельского хозяйства в регионе. Практическая работа: Работа с исторической картой «Южный Урал в XIX веке» Рабочая тетрадь «История РК» Т.Е.Аркадьева 2017 год,стр 25 №5	2	
	Самостоятельная работа обучающихся: Подготовка рефератов на заданную тему	2	
Тема 7. Развитие Южного Урала в начале XX века (1901- февраль 1917 г.)	Содержание учебного материала	6	<i>OK 2,4,5</i>
	7.1. Уральский край на рубеже XIX – XX веков. Особенности Первой русской революции на Южном Урале.	2	
	Практическая работа: Работа с исторической картой «Развитие Южного Урала в начале XX века (1901-февраль 1917 г.г.)» Рабочая тетрадь «История РК» Т.Е.Аркадьева 2017 год, стр 26 №6	2	
	Самостоятельная работ обучающихся: Рабочая тетрадь «История РК» Т.Е.Аркадьева 2017 год, стр 28 №4 Заполнить таблицу 4. «Экономика Челябинской области»	2	
Тема 8. Революционные события 1917 г. и Гражданская война на Южном Урале	Содержание учебного материала	4	<i>OK2,4,5</i>
	8.1. Революционные процессы на Южном Урале. Южный Урал на демократическом этапе развития русской революции (март- октябрь 1917 г.). Гражданская война на Южном Урале (октябрь 1917-1920 г.)	2	
	Самостоятельная работ обучающихся: работа с текстом учебника, на основании текста, сделайте вывод о Революционных событиях 1917 года и Гражданская войне на Южном Урале. Рабочая тетрадь «История РК» Т.Е.Аркадьева 2017 год, стр 26 №8-9	2	
Тема 9. Южный Урал в условиях Новой экономической политики (1921-1928 гг)	Содержание учебного материала	4	<i>OK 1,2,4,5,</i>
	9.1. Особенности развития уральского региона в период НЭПа. Общественно- политическая жизнь на Южном Урале в 1920-е годы	2	
	Самостоятельная работа обучающихся: Составление тестовых заданий по материалам лекции и учебника	2	
Тема 10. На начальном этапе « социалистической модернизации» (Содержание учебного материала	4	<i>OK2,4,5,</i>
	10.1. Индустриальные победы на Южном Урале: мифы и реальность. Изменения в сельском хозяйстве Южного Урала. Политическая ситуация и общественные настроения на Южном Урале в 1930- е годы.	2	

1928-1939)	Самостоятельная работ обучающихся: Подготовка рефератов на заданную тему	2	
Тема 11. Южный Урал во Второй мировой войне (1939- 1945 гг)	Содержание учебного материала	6	
	11.1. Накануне и в начале глобального военного конфликта (1938- 21 июня 1941 г.)	2	OK1,2,4,5
	Практическая работа: Работа с картой заданий «История Челябинска» Рабочая тетрадь «История РК» Т.Е.Аркадьева 2017 год, стр. 27-28 №1-4	2	
	Самостоятельная работ обучающихся: Работа с текстом На основании текста, сделайте вывод о вкладе Южного Урала в Победу в ВОВ Рабочая тетрадь «История РК» Т.Е.Аркадьева 2017 год, стр. 29-30 №4	2	
Содержание учебного материала	4		
Тема 12. Уральский край в первое послевоенное двадцатилетие (1945- 1964 гг)	12.1. Развитие индустриального комплекса Южного Урала в середине 1940-х- середине 1960-х гг.	2	OK 1,2,4,5
	Самостоятельная работ обучающихся: Решение тестовых заданий. Рабочая тетрадь «История РК» Т.Е.Аркадьева 2017 год, стр. 33-34 №1	2	
	Содержание учебного материала	2	
Тема 13. Южный Урал в период усиления кризисных процессов в жизни советского общества (середина 1960-х- 1985 гг)	13.1 Промышленное развитие региона в 1965- 1980-е гг. Сельскохозяйственный комплекс Южного Урала. Социально- политическая и культурная жизнь региона в 1965- 1985 гг	2	OK2,4,5
	Содержание учебного материала	2	
Тема 14. Южный Урал в условиях перестройки (1985- 1991 гг)	14.1. Социально- экономическое и политическое положение региона в период перестройки Трудный переход к рынку: экономические преобразования на Южном Урале. Кризисные явления в экономике и первые мероприятия по их преодолению. Социально- политическое развитие региона в 1991-1999гг. Южный Урал в современных социально- политических условиях.	2	OK 1,2,4,5
	Содержание учебного материала	2	
ДФК		2	
Всего:		54	

3. УСЛОВИЯ РЕАЛИЗАЦИИ ПРОГРАММЫ ДИСЦИПЛИНЫ

3.1. Требования к минимальному материально-техническому обеспечению

Реализация программы дисциплины осуществляется в учебном кабинете «История родного края»

Оборудование учебного кабинета: таблицы, исторические карты Урала, учебники, учебные пособия, исторические документы

Технические средства обучения: видеофильмы по краеведческой исторической тематике

3.2. Информационное обеспечение обучения

Основная литература:

1. Касьянов, В. В. История России : учебное пособие для среднего профессионального образования / В. В. Касьянов. — 2-е изд., перераб. и доп. — Москва : Издательство Юрайт, 2020. — 255 с. — (Профессиональное образование). — ISBN 978-5-534-09549-4. — Текст : электронный // ЭБС Юрайт [сайт]. — URL: <https://urait.ru/bcode/455910>.

2. Прядеин, В. С. История России в схемах, таблицах, терминах и тестах : учебное пособие для среднего профессионального образования / В. С. Прядеин ; под научной редакцией В. М. Кириллова. — Москва : Издательство Юрайт, 2020. — 198 с. — (Профессиональное образование). — ISBN 978-5-534-05440-8. — Текст : электронный // ЭБС Юрайт [сайт]. — URL: <https://urait.ru/bcode/454853>.

Дополнительная литература:

1. Шмакова, Г. В. Краеведение : учеб. пособие для СПО / Г. В. Шмакова. — 2-е изд., перераб. и доп. — Москва : Издательство Юрайт, 2019. — 116 с. — (Серия : Профессиональное образование). — ISBN 978-5-534-08414-6. — Текст : электронный // ЭБС Юрайт [сайт]. — URL: <https://biblio-online.ru/book/kraevedenie-441919>.

4. КОНТРОЛЬ И ОЦЕНКА РЕЗУЛЬТАТОВ ОСВОЕНИЯ ДИСЦИПЛИНЫ

Образовательное учреждение, реализующее подготовку по учебной дисциплине «История родного края», обеспечивает организацию и проведение промежуточной аттестации и текущего контроля индивидуальных образовательных достижений – демонстрируемых обучающимися знаний и умений.

Результаты обучения (освоенные умения, усвоенные знания)	Критерии оценивания	Формы и методы контроля и оценки результатов обучения
уметь:	«Отлично» -	
работать с различными источниками краеведческой информации; сочетать панорамный взгляд на регион с вычленением отдельных деталей повседневного бытия; ориентироваться на местности;	<i>теоретическое содержание курса освоено полностью, без пробелов, умения сформированы, все предусмотренные программой учебные задания выполнены, качество их выполнения оценено высоко.</i>	Работа с историческими источниками (документами); работа с картой, Интернет-ресурсами
анализировать историческую информацию, представленную в разных знаковых системах (текст, карта, таблица, схема, аудиовизуальный ряд);	«Хорошо» - <i>теоретическое содержание курса освоено полностью, без пробелов, некоторые умения сформированы</i>	выполнение самостоятельной работы с текстом учебного пособия Выполнение практического задания
различать в исторической краеведческой информации факты и мнения, исторические описания и исторические объяснения;	<i>недостаточно, все предусмотренные программой учебные задания выполнены, некоторые виды заданий выполнены с ошибками.</i>	Выполнение практического упражнения (составление таблиц);
структурировать и систематизировать материал, вычленять его основное содержательное ядро;	«Удовлетворительно» - <i>теоретическое содержание курса освоено частично, но пробелы не носят существенного характера, необходимые умения работы с освоенным материалом в основном сформированы, большинство предусмотренных программой обучения учебных заданий выполнено, некоторые из выполненных заданий содержат ошибки.</i>	Выполнение творческого задания (подготовка рефератов);
дать краткую характеристику деятелям прошлого, внесшим весомый вклад в историю Южного Урала, Челябинска, Челябинской области		Подготовка и защита презентаций
использовать краеведческие знания в повседневной жизни, стремиться к сохранению природы родного края и социально-ответственному поведению в ней; адаптации к местным условиям;		Выполнение практического упражнения (составление таблиц); Устный опрос
самостоятельно оценивать уровень безопасности окружающей среды как		Решение тестовых заданий

сферы жизнедеятельности, определять историческое значение явлений и событий прошлого;	«Неудовлетворительно» - теоретическое содержание курса не освоено, необходимые умения не сформированы, выполненные учебные задания содержат грубые ошибки.	Устный опрос
участвовать в дискуссиях по историческим проблемам, формулировать собственную позицию по обсуждаемым вопросам, используя для аргументации краеведческие сведения;		Устный опрос
представлять результаты изучения краеведческого исторического материала в формах конспекта, реферата, рецензии;		Подготовка и защита реферата; выполнение практических и самостоятельных заданий
знать:		
об основных краеведческих понятиях, особенностях природы, населения и хозяйства Челябинской области во всем его разнообразии и целостности; об окружающей среде, путях ее сохранения и рационального использования, об истории и современной жизни своего населенного пункта (Челябинска и Челябинской области) и Южного Урала как опорного края России;		Тестирование; Контрольная работа
историческую обусловленность современных общественных процессов Южного Урала;		Решение тестовых заданий Устный опрос
особенности исторического пути Южного Урала		Выполнение творческого задания (подготовка рефератов); Контрольная работа

Формы и методы контроля и оценки результатов обучения позволяют проверить у обучающихся развитие общих компетенций и обеспечивающих их умений.

Результаты (освоенные общие компетенции)	Основные показатели оценки результата	Формы и методы контроля и оценки
ОК 1. Понимать сущность и социальную значимость своей будущей профессии, проявлять к ней устойчивый интерес.	- Демонстрация устойчивого интереса к будущей профессии. Проявление инициативы в аудиторной и самостоятельной работе. - Демонстрация творческого подхода к выполнению заданий, интереса к вопросам искусства и культуры.	Устный опрос. Решение тестовых заданий.
ОК 2.	– Систематическое планирование	Выполнение

<p>Организовывать собственную деятельность, выбирать типовые методы и способы выполнения профессиональных задач, оценивать их эффективность и качество.</p>	<p>собственной учебной деятельности и действие в соответствии с планом.</p> <ul style="list-style-type: none"> – Структурирование объема работы и выделение приоритетов. – Грамотное определение методов и способов выполнения учебных задач. – Осуществление самоконтроля в процессе выполнения работы и ее результатов. – Анализ результативности использованных методов и способов выполнения учебных задач. – Адекватная реакция на внешнюю оценку выполненной работы. 	<p>заданий в рабочих тетрадях</p>
<p>ОК 3. Принимать решения в стандартных и нестандартных ситуациях и нести за них ответственность.</p>	<ul style="list-style-type: none"> – Понимание наличия исторической краеведческой проблемы и адекватная реакция на нее. – Выстраивание вариантов альтернативных действий в случае возникновения нестандартных исторических ситуаций в профессиональном контексте. – Грамотный анализ исторических краеведческих источников, необходимых для выполнения заданий. – Определение методов и способов решения профессиональных задач в историческом контексте. 	<p>Защита рефератов. Творческие задания</p>
<p>ОК 4. Осуществлять поиск, анализ и оценку информации, необходимой для постановки и решения профессиональных задач, профессионального и личностного развития.</p>	<ul style="list-style-type: none"> – Нахождение и использование разнообразных исторических источников информации. – Грамотное определение типа и формы необходимой исторической информации. – Получение нужной информации и сохранение ее в удобном для работы формате. – Определение степени достоверности и актуальности информации. – Извлечение ключевых фрагментов и основного содержания из всего объема информации. <p>Упрощение подачи исторической краеведческой информации для ясности понимания и представления.</p>	<p>Решение тестовых заданий. Выполнение заданий в рабочих тетрадях</p>
<p>ОК 5. Использовать информационно-коммуникационные технологии в профессиональной деятельности</p>	<ul style="list-style-type: none"> – Грамотное применение информационного программного обеспечения для сбора, хранения и обработки исторической информации в профессиональном контексте. – Правильная интерпретация интерфейса специализированного программного обеспечения и нахождение контекстной помощи. <p>Эффективное применение методов и средств защиты исторической информации в профессиональном контексте</p>	<p>Защита рефератов.</p>
<p>ОК 6. Работать в</p>	<ul style="list-style-type: none"> – Положительная оценка вклада членов команды 	<p>Групповое</p>

<p>коллективе и команде, обеспечить сплочение, эффективно общаться с коллегами, руководством, потребителями.</p>	<p>в общекорпоративную работу.</p> <ul style="list-style-type: none"> – Передача исторической информации, идей и опыта членам команды. – Использование знания сильных сторон, интересов и качеств, которые необходимо развивать у членов команды, для определения персональных задач в общекорпоративной работе. – Формирование понимания членами команды личной и коллективной ответственности. – Регулярное представление обратной связи членам команды. <p>Демонстрация навыков эффективного общения.</p>	<p>задание</p>
<p>ОК 7. Брать на себя ответственность за работу членов команды (подчиненных), результат выполнения заданий.</p>	<ul style="list-style-type: none"> – Грамотная постановка целей. – Точное установление критериев успеха и оценки деятельности. – Гибкая адаптация исторических целей к изменяющимся условиям. – Обеспечение выполнения поставленных задач. – Демонстрация способности контролировать и корректировать работу коллектива. – Демонстрация самостоятельности в принятии ответственных решений. – Демонстрация ответственности за принятие решений на себя, если необходимо продвинуть дело вперед. 	<p>Групповое задание</p>
<p>ОК 8. Самостоятельно определять задачи профессионального и личностного развития, заниматься самообразованием, осознанно планировать повышение квалификации.</p>	<ul style="list-style-type: none"> – Способность к организации и планированию самостоятельных занятий и домашней работы при изучении краеведческого материала. – Эффективный поиск возможностей развития профессиональных навыков при изучении истории родного края. <p>Разработка, регулярный анализ и совершенствование плана личностного развития и повышения квалификации.</p>	<p>Защита рефератов.</p>
<p>ОК 9. Ориентироваться в условиях частой смены технологий в профессиональной деятельности.</p>	<ul style="list-style-type: none"> – Демонстрация легкости освоения новых программных средств, обеспечивающих изучение истории родного края в профессиональном контексте. – Отслеживание и использование исторических изменений законодательной и нормативно-справочной базы, регламентирующей профессиональную деятельность дизайнера. <p>Проявление готовности к освоению новых технологий в профессиональной деятельности.</p>	<p>Устный опрос. Работа с историческими источниками</p>

ТЕМЫ РЕФЕРАТОВ:

1. Реформы и управление на Южном Урале в 19 веке
2. Население Южного Урала в 19 веке
3. Развитие экономики на Южном Урале в 19 веке
4. Административно-территориальное деление и управление в 19
веке
5. Социальные конфликты на Южном Урале в 19 веке
6. Быт населения Южного Урала в 19 веке
7. Культура Южного Урала в 19 веке
8. Индустриализация на Южном Урале
9. Сельское хозяйство Южного Урала в 20 веке
10. Промышленный комплекс Южного Урала
11. Южный Урал в годы Гражданской войны
12. Экономическое развитие Южного Урала в 30-е годы XXвека
13. Политическая ситуация на Южном Урале в 1930- е годы.
14. Промышленное развитие региона в 1960-е
15. Промышленное развитие региона в 1970-е
16. Промышленное развитие региона в 1980-е
17. Сельскохозяйственный комплекс Южного Урала: инновации
18. Сельскохозяйственный комплекс ЮжногоУрала: застойные
явления
19. Социально- политическая жизнь региона в 1965-1985
20. Культурная жизнь региона в 1965-1985
21. Первые дизайнеры на Южном Урале
22. Развитие искусства на Южном Урале
23. Культура на Южном Урале в 1920-30-е гг
24. Первые политические партии на Южном Урале
25. Челябинск: история города
26. Топонимика Южного Урала
27. Символика Южного Урала: герб, гимн, флаг

28. Города Южного Урала
29. Южный Урал на современном этапе.

ВОПРОСЫ К ПРОМЕЖУТОЧНОЙ АТТЕСТАЦИИ

1. Географическое положение Уральского региона. Понятие «Урал»: историческое измерение.
2. Заселение Урала в древности.
3. Этногенез населения Урала до проникновения русских.
4. Продвижение русских на Урал. Вхождение Уральского региона в состав Российского государства.
5. Поход Ермака.
6. Земледельческое развитие на Южном Урале в XVII в. Особенности феодальных отношений.
7. Возникновение и развитие городов на Южном Урале в XVI – XVII в. Торговля.
8. Церковь и освоение Южного Урала.
9. Административно-территориальное устройство Южного Урала в XVII в. Политика в отношении коренного населения.
10. Формирование и развитие Уральского горнозаводского района в XVIII – первой половине XIX вв.
11. Административно-территориальные изменения на Южном Урале в XVIII - первой половине XIX вв.
12. Сельское хозяйство и негорнозаводская промышленность Южного Урала в XVIII - первой половине XIX вв.
13. Социальные отношения и конфликты на Южном Урале в XVIII в. - первой половине XIX вв.
14. Строгановская вотчина как «культурное гнездо».
15. Фольклор. Зарождение литературной жизни на Южном Урале в XVII – XVIII вв.

16. Развитие образования, науки и техники на Южном Урале в XVIII в.
17. Прикладное искусство Южного Урала XVII — первая половина XIX вв.
18. Экономическая система Южного Урала XVII — XVIII вв.
19. Развитие образования, науки и техники на Южном Урале в первой половине XIX в.
20. Экономическая система Южного Урала первой половины XIX в.
21. Социально-экономическое развитие Южного Урала в пореформенный период
22. Развитие культуры и науки Южного Урала во второй половине XIX — начале XX вв.
23. Социально-экономическое развитие Южного Урала на рубеже XIX — XX вв.
24. Южный Урал в годы революции 1917 г. и гражданской войны.
25. Ускоренная советская модернизация на Южном Урале (20 — 30 гг. XX в.)
26. Общественно- политическое развитие Южного Урала в 20–30 гг. XX в. Политика советского государства в отношении церкви.
27. Архитектура Южного Урала второй половины XIX в.
28. Архитектура Южного Урала конца XIX — начала XX вв.
29. Музыкальная культура Южного Урала. Театральная жизнь начала XX в.
30. Архитектура и строительство на Южном Урале в советский период.
31. Борьба за всеобщую грамотность населения. Создание советской системы образования.
32. Достижения в области науки в советский период (довоенный период).
33. Южный Урал в годы Великой Отечественной войны.

34. Экономическое развитие Южного Урала во второй половине XX в. (промышленность, сельское хозяйство)

35. Общественная и политическая жизнь на Южном Урале во второй половине XX в.

Профессиональное образовательное учреждение
«Уральский региональный колледж»

Утверждаю
Директор ПОУ «УРК»
А.В. Молодчик А.В. Молодчик
"01" июня 2021 года



РАБОЧАЯ ПРОГРАММА УЧЕБНОЙ ДИСЦИПЛИНЫ

ПСИХОЛОГИЯ

для специальности

54.02.01 Дизайн (по отраслям)

среднего профессионального образования

Одобрена:

Цикловой (методической) комиссией

Утверждена:

Директором ПОУ «Уральский региональный колледж»

Молодчиком А.В.

Рабочая программа учебной дисциплины разработана на основе Федерального государственного образовательного стандарта (далее - ФГОС), базисного учебного плана (далее - БУП) по специальности среднего профессионального образования (далее - СПО) 54.02.01 Дизайн (по отраслям)

Организация – разработчик: Профессиональное образовательное учреждение «Уральский региональный колледж»

Разработчики: Салун А.Р., преподаватель специальных дисциплин высшей квалификационной категории

СОДЕРЖАНИЕ

1. ПАСПОРТ РАБОЧЕЙ ПРОГРАММЫ УЧЕБНОЙ ДИСЦИПЛИНЫ	стр. 4
2. СТРУКТУРА И СОДЕРЖАНИЕ УЧЕБНОЙ ДИСЦИПЛИНЫ	5
3. УСЛОВИЯ РЕАЛИЗАЦИИ РАБОЧЕЙ ПРОГРАММЫ УЧЕБНОЙ ДИСЦИПЛИНЫ	11
4. КОНТРОЛЬ И ОЦЕНКА РЕЗУЛЬТАТОВ ОСВОЕНИЯ УЧЕБНОЙ ДИСЦИПЛИНЫ	13

1. ПАСПОРТ РАБОЧЕЙ ПРОГРАММЫ УЧЕБНОЙ ДИСЦИПЛИНЫ «ПСИХОЛОГИЯ»

1.1. Область применения программы

Рабочая программа учебной дисциплины является частью основной профессиональной образовательной программы в соответствии с ФГОС по специальности СПО 54.02.01 Дизайн (по отраслям), укрупненной группы 54.00.00 Дизайн.

Рабочая программа учебной дисциплины может быть использована в дополнительном профессиональном образовании и профессиональной подготовке работников в области специальности 54.02.01 Дизайн (по отраслям). Квалификация дизайнер. Опыт работы не требуется.

1.2. Место дисциплины в структуре основной профессиональной образовательной программы: дисциплина входит в общий гуманитарный и социально-экономический цикл дисциплин.

1.3. Цели и задачи дисциплины – требования к результатам освоения дисциплины:

В результате освоения дисциплины обучающийся должен **уметь**:

- применять знания основ психологии в профессиональной деятельности;
- использовать приемы саморегуляции поведения в процессе межличностного общения.

В результате освоения дисциплины обучающийся должен **знать**:

- закономерности внутренней психической деятельности;
- основные принципы и методы психологии;
- психологию познавательных процессов;
- эмоциональную регуляцию поведения;
- волевую регуляцию поведения;
- понятие о личности в психологии;
- индивидуально-психологические особенности личности;
- способности личности .

1.4. Количество часов на освоение программы дисциплины:

максимальной учебной нагрузки обучающегося 90 часов, в том числе: обязательной аудиторной учебной нагрузки обучающегося 60 часов; самостоятельной работы обучающегося 30 часов.

2. СТРУКТУРА и СОДЕРЖАНИЕ УЧЕБНОЙ ДИСЦИПЛИНЫ

2.1. Объем учебной дисциплины и виды учебной работы

Вид учебной работы	Объем часов
Максимальная учебная нагрузка (всего)	90
Обязательная аудиторная учебная нагрузка (всего)	60
в том числе:	
практические занятия	20
Самостоятельная работа обучающегося (всего)	30
в том числе:	
Внеаудиторная самостоятельная работа	20
написать реферат	10
подготовить доклад, сообщение, сообщение с презентацией	10
написать сочинение-рассуждение	2
творческая работа (экспресс-тест, составление схемы и т.д.)	8
Экзамен	

2.2. Тематический план и содержание учебной дисциплины «Психология»

Наименование разделов и тем	Содержание учебного материала, лабораторные и практические работы, самостоятельная работа обучающихся	Объем часов	Коды компетенций, формированию которых способствует элемент программы
Введение.	Психология как наука	2	
Введение	Содержание учебного материала	2	ОК 1
	Психология как наука. Предмет и задачи курса «Психология». Отрасли психологии. Понятие о человеческих ресурсах, способность к их развитию	2	
Раздел 1.	Историческое становление психологии как науки	10	
Тема 1.1 Понятие психологии	Содержание учебного материала	6	ОК 1 ОК 6 ОК 7 ОК 9
	Историческое становление психологии как науки. Основные принципы психологии. Понятие психологии.	2	
	Практическая работа. Понятие психологии. Составление схемы «Методы психологии».	2	
	Самостоятельная работа обучающихся. Подготовка сообщений и презентации на тему: «Первые признаки психологии в трудах древнегреческих и древне китайских философов ».	2	
Тема 1.2 Основные методы психологических исследований.	Содержание учебного материала	4	ОК 1 ОК 2 ОК 4
	Основные методы психологических исследований. Объективные методы: метод наблюдения, эксперимента, тестирования, опроса, анализ результатов(продуктов) деятельность, графология, контент-анализа и т.д. Описательные методы исследования: интроспекция, самонаблюдение, самоотчет, эмпатическое слушание, идентификация, диалогическая беседа, биографический метод, интуиция, интерпретация, герменевтика. Практические методы: психотерапия, психоанализ, гипноз, тренинг.	2	
	Самостоятельная работа обучающихся. Провести, используя метод «наблюдение», наблюдение за своими одноклассниками или членами семьи и написать результат. Подготовка рефератов на темы: «Гипноз», «тренинг», «психоанализ».	2	
Раздел 2.	Закономерности внутренней психической деятельности	10	
Тема 2.1 Понятие о психике	Содержание учебного материала	4	ОК 1 ОК 4 ОК 6
	Особенности психического отражения. Понятие психики. Структура психики. Функции психики.	2	
	Самостоятельная работа обучающихся.	2	

	Подготовить доклады на темы: «Феномен Маугли», Учение великого русского ученого-физиолога И.П. Павлова. Типы высшей нервной деятельности.		
Тема 2.2 Психика и особенности строения мозга	Содержание учебного материала	6	ОК 1 ОК 2 ОК 5 ОК10
	Психика человека, как функция мозга. Нервная система. Полушария головного мозга. Функции правого полушария. Функции левого полушария.	2	
	Практическая работа. Проведение экспресс-теста «Узнай себя»: определить «ведущая рука», определить «ведущий глаз», определить «поза Наполеона», определить «аплодирование». Оценить результаты	2	
	Самостоятельная работа обучающихся. Найти различные психологические тесты, выявляющие какое полушарие развито лучше.	2	
Раздел 3	Психология познавательных процессов	36	
Тема 3.1 Ощущения и восприятия	Содержание учебного материала	4	ОК 1 ОК 4 ОК 6 ОК 7
	Структура приема информации. Понятие ощущения. Анализаторы. Классификация ощущений: экстерорецепторы: дистантные и контактные, интерорецепторы, проприорецепторы. Понятие восприятие. Апперцепция. Свойства восприятия. Виды восприятия.	2	
	Практическая работа. Использование психологических упражнений в формировании свойств восприятия и ощущений.	2	
Тема 3.2 Внимание, его свойства	Содержание учебного материала	6	ОК 1 ОК 4 ОК 6 ОК 7
	Внимание как психофизиологический процесс. Функции внимания. Свойства внимания. Виды внимания. Классификация видов внимания (В.Д. Шадриков).	2	
	Практическая работа. Изучение возможных путей формирования и развития свойств внимания. Определение уровня развития различных свойств внимания.	2	
	Самостоятельная работа обучающихся. Изучите рекомендации по управлению функциями внимания и проведите анализ эффективности использования выбранных вами психологических упражнений.	2	
Тема 3.3 Память (виды, свойства, индивидуальные различия)	Содержание учебного материала	6	ОК 1 ОК 4 ОК 6 ОК 7
	Память-основа психической деятельности. Представления памяти. Классификация видов памяти. Качества памяти.	2	
	Практическая работа. Применение психологических упражнений в определении и формировании свойств памяти.	2	

	Самостоятельная работа обучающихся. Изучение использования индивидуальных особенностей памяти при работе с учебным материалом. Изучить методы тренировки и развития памяти.	2	
Тема 3.4. Воображение	Содержание учебного материала	6	ОК 1 ОК 4 ОК 6 ОК 7 ОК10
	Возникновение воображения в процессе труда. Виды воображения. Функции воображения. Способы создания образов воображения.	2	
	Практическая работа. Исследование особенностей некоторых видов воображения (пространственного, творческого и т.д.)	2	
	Самостоятельная работа обучающихся. Составить различные упражнения на развитие воображения.	2	
Тема 3.5. Мышление	Содержание учебного материала	6	ОК 1 ОК 6 ОК 7
	Понятие мышления. Виды мышления. Основные свойства ума (качества мышления). Основные мыслительные процессы.	2	
	Практическая работа. Исследование сообразительности, способности к аналитическому мышлению и установлению закономерностей, гибкости мышления и роли представления в решении задачи, способности к обобщению, классификации и анализу.	2	
	Самостоятельная работа обучающихся. Изучите способы активизации мышления. Найти и подготовить доклады на темы: метод «мозговой штурм», метод «мозговая атака, метод «брейнстроминг», метод «морфологического анализа».	2	
Тема 3.6. Речь	Содержание учебного материала	4	ОК 1 ОК 4
	Речь - важнейшее достижение человека. Функции речи: сигнификативная, обобщения, интеллектуальная, коммуникативная. Виды речи. Классификация видов речи.	2	
	Самостоятельная работа обучающихся. Составить схему «Классификации видов речи».	2	
Тема 3.7. Интеллект	Содержание учебного материала	4	ОК 1 ОК 4 ОК 5
	Совокупность познавательных процессов личности – интеллект. Первичные умственные способности. Развитие и оценка интеллекта.	2	
	Самостоятельная работа обучающихся. Найти психологический тест на определение уровня интеллекта (Равен), пройти его и сделать результат.	2	

Раздел 4	Эмоциональная и волевая регуляция поведения	10	
Тема 4.1 Характеристики эмоциональной сферы личности	Содержание учебного материала	4	ОК 1 ОК 3
	Эмоции и чувства, как психические процессы. Телесные проявления переживаний. Особенности наших чувств. Функциональное назначение эмоций и чувств. Классификация эмоций и чувств. Виды эмоциональных процессов и состояний. Теории эмоций.	2	
	Самостоятельная работа обучающихся. Подготовить рефераты с презентациями на темы: «Биологическая концепция эмоций П.К. Анохина», «Информационная теория эмоций П.В.Симонова», «Периферическая теория эмоций Джеймса-Ланге».	2	
Тема 4.2 Воля как характеристика сознания	Содержание учебного материала	6	ОК 1 ОК 3 ОК 5 ОК 9
	Сознание. Функции сознания. Самосознание. Самооценка. Самовоспитание. Понятие воли. Структура волевого акта: волевое (преднамеренное, произвольное) действие, неволевое действие. Волевые качества личности.	2	
	Практическая работа. Оценивание наличия у обучающихся индивидуальных особенностей, как: уровень самооценки, уровень развития волевых черт, уровень эгоцентризма.	2	
	Самостоятельная работа обучающихся. Написать мини-сочинение на тему: Какими я обладаю волевыми качествами и какие хотел бы у себя развить.»	2	
Раздел 5	Индивидуально-типологические свойства личности	20	
Тема 5.1 Понятие о личности в психологии	Содержание учебного материала	4	ОК 1 ОК 2 ОК 8
	Личность и ее понимание. Психологическая структура. Некоторые психологические школы изучения личности. Типология личности.	2	
	Самостоятельная работа обучающихся. Подготовить рефераты на темы: Гештальтпсихология, Когнитивная психология, Необихевиоризм, Бихевиоризм, Гуманистическая психология, Психоанализ.	2	
Тема 5.2 Психофизиологическая характеристика видов темперамента.	Содержание учебного материала	6	ОК 1 ОК 8 ОК 9 ОК11
	Латинское происхождение слова «темперамент». Понятие темперамент. Учение о темпераменте Гиппократ. Учение Павлова И.П. зависимость темперамента от типа высшей нервной деятельности (ВНД). Показатели проявления активности темперамента. Виды темперамента: сангвиник, холерик, флегматик, меланхолик.	2	
	Практическая работа. Проведение опросника Айзенка по определению темперамента. Подведение результатов и составление графика личности.	2	

	Самостоятельная работа обучающихся. Подготовить рассказ-доклад о себе: К какому типу темперамента я отношусь?"	2	
Тема 5.3 Характер. Структура характера. Акцентуации характера	Содержание учебного материала	6	ОК 1 ОК 3 ОК 8
	Характер-совокупность наиболее выраженных и относительно устойчивых черт личности, типичных для данного человека. Определение характер. Черта характера. Классификация черт характера. Акцентуация характера. 12 типов акцентуации характера (немецкий психиатр К. Леонгард).	2	
	Практическая работа. «Распознавание акцентуации характера» (опросник Шмишека). Подведение результатов.	2	
	Самостоятельная работа обучающихся. Подготовить рефераты на темы: «Акцентуации характера», «Какими особенностями характера должен обладать дизайнер»	2	
Тема 5.4 Способности личности как залог успешности профессиональной деятельности	Содержание учебного материала	6	ОК 1 ОК 2 ОК 6 ОК 7 ОК10
	Понятие о способностях. Классификация способностей. Профессиональные способности дизайнера	6	
Промежуточная аттестация	в форме экзамена		
Всего: 90 часов: 60 часов аудиторных в том числе 20 практических, 30 самостоятельных			

3. УСЛОВИЯ РЕАЛИЗАЦИИ ПРОГРАММЫ ДИСЦИПЛИНЫ

3.1. Требования к минимальному материально-техническому обеспечению

Реализация программы дисциплины осуществляется в учебном кабинете «Гуманитарных и социально-экономических дисциплин»;

Оборудование учебного кабинета: посадочные места по количеству обучающихся, рабочее место преподавателя, учебно-методическое обеспечение по дисциплине «Психология» (комплект учебных пособий, раздаточные материалы), бланки методик и тестов.

Технические средства обучения: компьютер с лицензионным программным обеспечением и мультимедиапроектор.

3.2. Информационное обеспечение обучения

Перечень учебных изданий, Интернет-ресурсов, дополнительной литературы

Основная литература:

1. Иванников, В. А. Психология : учебник для среднего профессионального образования / В. А. Иванников. — Москва : Издательство Юрайт, 2019. — 480 с. — (Профессиональное образование). — ISBN 978-5-9916-5915-4. — Текст : электронный // ЭБС Юрайт [сайт]. — URL: <https://urait.ru/bcode/433706>

2. Резепов, И. Ш. Общая психология : учебное пособие для СПО / И. Ш. Резепов, А. С. Гаврилова. — Саратов : Профобразование, 2018. — 75 с. — ISBN 978-5-4488-0192-1. — Текст : электронный // Электронно-библиотечная система IPR BOOKS : [сайт]. — URL: <http://www.iprbookshop.ru/74503.htm>

Дополнительная литература:

1. Дерябина Е.А. Возрастная психология [Электронный ресурс] : учебное пособие / Е.А. Дерябина, В.И. Фадеев, М.В. Фадеева. — Электрон. текстовые данные. — Саратов: Ай Пи Эр Медиа, 2018. — 158 с. — 978-5-4486-0070-8. — Режим доступа: <http://www.iprbookshop.ru/69317.html>

2. Когнитивная психология [Электронный ресурс] : практикум / . — Электрон. текстовые данные. — Ставрополь: Северо-Кавказский федеральный университет, 2017. — 120 с. — 2227-8397. — Режим доступа: <http://www.iprbookshop.ru/75576.html>

3. Козловская Т.Н. Общая психология (сборник практических заданий) [Электронный ресурс] : учебное пособие / Т.Н. Козловская, А.А. Кириенко, Е.В. Назаренко. — Электрон. текстовые данные. — Оренбург: Оренбургский государственный университет, ЭБС АСВ, 2017. — 344 с. — 978-5-7410-1688-6. — Режим доступа: <http://www.iprbookshop.ru/71294.html>

4. Полякова И.В. Психология. Тесты [Электронный ресурс] : учебно-методическое пособие / И.В. Полякова. — Электрон. текстовые данные. — Саратов: Ай Пи Эр Медиа, 2017. — 130 с. — 978-5-4486-0045-6. — Режим доступа: <http://www.iprbookshop.ru/72467.html>

5. Чумичева Н.В. Занимательная когнитивная психология в задачах и терминологических кроссвордах [Электронный ресурс] : учебно-практическое пособие / Н.В. Чумичева. — Электрон. текстовые данные. — Краснодар, Саратов: Южный институт менеджмента, Ай Пи Эр Медиа, 2017. — 79 с. — 978-5-93926-292-7. — Режим доступа: <http://www.iprbookshop.ru/62610.html>

4. КОНТРОЛЬ И ОЦЕНКА РЕЗУЛЬТАТОВ ОСВОЕНИЯ ДИСЦИПЛИНЫ

Контроль и оценка результатов освоения дисциплины осуществляется преподавателем в процессе проведения практических занятий, тестирования, а также выполнения обучающимися индивидуальных заданий, исследований.

Результаты обучения (освоенные умения, усвоенные знания)	Критерии оценки	Формы и методы контроля и оценки результатов обучения
Знать:		
закономерности внутренней психической деятельности;	Отлично» - теоретическое содержание курса освоено полностью, без пробелов, умения сформированы, все предусмотренные программой учебные задания выполнены, качество их выполнения оценено высоко.	Проверочная работа Внеаудиторная самостоятельная работа Практическая работа
основные принципы и методы психологии;		Проверочная работа Внеаудиторная самостоятельная работа Практическая работа
психологию познавательных процессов;		Проверочная работа Внеаудиторная самостоятельная работа Практическая работа
эмоциональную регуляцию поведения;		Проверочная работа Внеаудиторная самостоятельная работа Практическая работа
волевою регуляцию поведения;		Проверочная работа Внеаудиторная самостоятельная работа Практическая работа
понятие о личности в психологии;		Проверочная работа Внеаудиторная самостоятельная работа Практическая работа
индивидуально-психологические особенности личности;	«Удовлетворительно» - теоретическое содержание курса освоено частично, но пробелы не носят существенного характера, необходимые умения работы с освоенным материалом в основном сформированы, большинство предусмотренных программой обучения учебных заданий выполнено, некоторые из выполненных заданий содержат ошибки.	Проверочная работа Внеаудиторная самостоятельная работа Практическая работа
способности личности		Проверочная работа Внеаудиторная самостоятельная работа Практическая работа
Уметь:		
применять знания основ психологии в профессиональной деятельности;	«Неудовлетворительно» - теоретическое содержание курса не освоено, необходимые умения не сформированы, выполненные учебные задания содержат грубые ошибки	Практическая работа Проверочная работа
использовать приемы саморегуляции поведения в процессе межличностного общения.		Практическая работа Проверочная работа

Формы и методы контроля и оценки результатов обучения должны позволять проверять у обучающихся не только сформированность профессиональных компетенций, но и развитие общих компетенций и обеспечивающих их умений.

Результаты (освоенные общие компетенции)	Основные показатели оценки результата	Формы и методы контроля и оценки
ОК 1. Понимать сущность и социальную значимость своей будущей профессии, проявлять к ней устойчивый интерес.	<ul style="list-style-type: none"> – Грамотная аргументация важности защиты финансовых интересов предприятия и государства. – Демонстрация устойчивого интереса к будущей профессии. Проявление инициативы в аудиторной и самостоятельной работе, во время прохождения практики. 	Практическая работа, тестовые задания, проверочная работа, внеаудиторная самостоятельная работа.
ОК 2. Организовывать собственную деятельность, выбирать типовые методы и способы выполнения профессиональных задач, оценивать их эффективность и качество.	<ul style="list-style-type: none"> – Систематическое планирование собственной учебной деятельности и действие в соответствии с планом. – Структурирование объема работы и выделение приоритетов. – Грамотное определение методов и способов выполнения учебных задач. – Осуществление самоконтроля в процессе выполнения работы и ее результатов. – Анализ результативности использованных методов и способов выполнения учебных задач. – Адекватная реакция на внешнюю оценку выполненной работы. 	Проверочная работа, решение задач, внеаудиторная самостоятельная работа.
ОК 3. Принимать решения в стандартных и нестандартных ситуациях и нести за них ответственность.	<ul style="list-style-type: none"> – Признание наличия проблемы и адекватная реакция на нее. – Выстраивание вариантов альтернативных действий в случае возникновения нестандартных ситуаций. – Грамотная оценка ресурсов, необходимых для выполнения заданий. – Расчет возможных рисков и определение методов и способов их снижения при выполнении профессиональных задач. 	Тестовая работа, практические задания, внеаудиторная самостоятельная работа.
ОК 4. Осуществлять поиск и использование информации, необходимой для эффективного выполнения профессиональных задач, профессионального и личностного развития.	<ul style="list-style-type: none"> – Нахождение и использование разнообразных источников информации. – Грамотное определение типа и формы необходимой информации. – Получение нужной информации и сохранение ее в удобном для работы формате. – Определение степени достоверности и актуальности информации. – Извлечение ключевых фрагментов и 	Внеаудиторная самостоятельная работа, тестовые задания, практическая работа, решение задач.

	<p>основного содержание из всего массива информации.</p> <ul style="list-style-type: none"> – Упрощение подачи информации для ясности понимания и представления. 	
<p>ОК 5. Использовать информационно-коммуникационные технологии профессиональной деятельности.</p>	<ul style="list-style-type: none"> – Грамотное применение специализированного программного обеспечения для сбора, хранения и обработки бухгалтерской информации. – Правильная интерпретация интерфейса специализированного программного обеспечения и нахождение контекстной помощи. – Правильное использование автоматизированных систем делопроизводства. – Эффективное применение методов и средств защиты бухгалтерской информации. 	<p>Внеаудиторная самостоятельная работа, практическая работа.</p>
<p>ОК 6. Работать в коллективе, эффективно общаться с коллегами, руководством, потребителями.</p>	<ul style="list-style-type: none"> – Положительная оценка вклада членов команды в общекомандную работу. – Передача информации, идей и опыта членам команды. – Использование знания сильных сторон, интересов и качеств, которые необходимо развивать у членов команды, для определения персональных задач в общекомандной работе. – Формирование понимания членами команды личной и коллективной ответственности. – Регулярное представление обратной связи членам команды. – Демонстрация навыков эффективного общения. 	<p>Практическая работа, тестовые задания, внеаудиторная самостоятельная работа, проверочная работа</p>
<p>ОК 7. Брать на себя ответственность за работу членов команды (подчиненных), за результат выполнения заданий.</p>	<ul style="list-style-type: none"> – Грамотная постановка целей. – Точное установление критериев успеха и оценки деятельности. – Гибкая адаптация целей к изменяющимся условиям. – Обеспечение выполнения поставленных задач. – Демонстрация способности контролировать и корректировать работу коллектива. – Демонстрация самостоятельности в принятии ответственных решений. – Демонстрация ответственности за принятие решений на себя, если необходимо продвинуть дело вперед. 	<p>Практические задания, внеаудиторная самостоятельная работа</p>
<p>ОК 8. Самостоятельно</p>	<ul style="list-style-type: none"> – Способность к организации и 	<p>Внеаудиторная</p>

<p>определять задачи профессионального и личностного развития, заниматься самообразованием, осознанно планировать повышение квалификации.</p>	<p>планированию самостоятельных занятий и домашней работы при изучении профессионального модуля. – Эффективный поиск возможностей развития профессиональных навыков при освоении модуля. – Разработка, регулярный анализ и совершенствование плана личностного развития и повышения квалификации.</p>	<p>самостоятельная работа, тестовые задания, практическая работа.</p>
<p>ОК 9. Ориентироваться в условиях частой смены технологий в профессиональной деятельности.</p>	<p>– Демонстрация легкости освоения новых программных средств, обеспечивающих учет, составление и передачу бухгалтерской отчетности. – Отслеживание и использование изменений законодательной и нормативно-справочной базы, регламентирующей бухгалтерский учет. – Проявление готовности к освоению новых технологий в профессиональной деятельности.</p>	<p>Практическая работа, внеаудиторная самостоятельная работа</p>

ТЕМЫ РЕФЕРАТОВ, ДОКЛАДОВ, ИНДИВИДУАЛЬНЫХ ПРОЕКТОВ

- 1) Значение знаний психологии для профессиональной деятельности;
- 2) Первые признаки психологии в трудах древнегреческих и древнекитайских философов;
- 3) Феномен Маугли;
- 4) Учение великого русского ученого-физиолога И.П.Павлова.;
- 5) Типы высшей нервной деятельности;
- 6) Секреты успешного общения;
- 7) Метод «Мозговой штурм»;
- 8) Метод «Мозговая атака»;
- 9) Метод «брейнстроминг»;
- 10) «Биологическая концепция эмоций П.К. Анохина»;
- 11) «Информационная теория эмоций П.В. Симонова»;
- 12) «Периферическая теория эмоций Джеймса-Ланге»;
- 13) Гештальтпсихология;
- 14) Когнитивная психология;
- 15) Необихевиоризм;
- 16) Бихевиоризм;
- 17) Гуманистическая психология;
- 18) Психоанализ;
- 19) Гипноз;
- 20) Тренинг;
- 21) Психоанализ;
- 22) Акцентуации характера;
- 23) Какими особенностями характера должен обладать дизайнер;

- 24) Провести наблюдение за незнакомым человеком;
- 25) Придумать и провести эксперимент над другом;
- 26) Определить какими я обладаю волевыми качествами и какие хотел бы у себя развить;
- 27) Какие волевые качества должны присутствовать в личности дизайнера;
- 28) К какому типу темперамента я отношусь?
- 29) Каким типом темперамента должен обладать дизайнер.

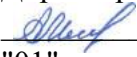
ПЕРЕЧЕНЬ ВОПРОСОВ К ЭКЗАМЕНУ

1. Предмет, объект и задачи психологии.
2. Историческое становление психологии как науки.
3. Основные методы психологических исследований.
4. Объективные методы: метод наблюдения, эксперимента, тестирования и т.д.
5. Описательные методы исследования: интроспекция, самонаблюдение, самоотчет, эмпатическое слушание и т.д.
6. Практические методы: психотерапия, психоанализ, гипноз, тренинг.
7. Особенности психического отражения. Понятие психика.
8. Сознание, как высшая форма психики
9. Полушария головного мозга.
10. Функции правого полушария.
11. Функции левого полушария.
12. Понятие личности
13. Структура личности
14. Теории формирования личности
15. Некоторые психологические школы изучения личности.
16. Типология личности.
17. Ощущение
18. Классификация ощущений: экстерорецепторы: дистантные и контактные, интерорецепторы, проприорецепторы.

19. Восприятие. Визуальный, аудиальный, кинестетический типы восприятия
20. Внимание. Виды и свойства
21. Свойства внимания.
22. Виды внимания. Классификация видов внимания (В.Д. Шадриков).
23. Память. Способы рационального запоминания
24. Классификация видов памяти.
25. Качества памяти.
26. Воображение
27. Виды воображения. Функции воображения.
28. Способы создания образов воображения.
29. Мышление. Формы мыслительного процесса
30. Исследование сообразительности, способности к аналитическому мышлению и установлению закономерностей, гибкости мышления
31. Речь как форма существования мысли
32. Функции речи: сигнификативная, обобщения, интеллектуальная, коммуникативная. Виды речи. Классификация видов речи.
33. Интеллект, развитие и оценка интеллекта.
34. Совокупность познавательных процессов личности – интеллект.
35. Первичные умственные способности
36. Эмоции и чувства
37. Влияние эмоций и чувств на эффективность деятельности и межличностные отношения
38. Групповые эмоциональные состояния и их влияние на личность
39. Воля и волевые действия
40. Мотивация как основа волевой регуляции

41. Волевые качества личности
42. Самосознание.
43. Самооценка.
44. Самовоспитание.
45. Темперамент. Типы темперамента
46. Холерический тип темперамента
47. Флегматический тип темперамента
48. Сангвинический тип темперамента
49. Меланхолический тип темперамента
50. Характер. Структура характера.
51. 12 типов акцентуации характера
52. Способности. Структура. Развитие. Диагностика
53. Направленность личности
54. Влияние свойств личности на адаптацию в коллективе
55. Социально-психологический портрет личности
56. Психология воздействия (механизмы внушения, заражения, подражания, убеждения)
57. Социализация личности.
58. Психология асоциального поведения.
59. Конфликт. Виды конфликтов.
60. Способы и правила разрешения конфликтов.

Профессиональное образовательное учреждение
«Уральский региональный колледж»

Утверждаю
Директор ПОУ «УРК»
 А.В. Молодцов
"01" июня 2021 года



**РАБОЧАЯ ПРОГРАММА
УЧЕБНОЙ ДИСЦИПЛИНЫ**

МАТЕМАТИКА

для специальности 54.02.01 Дизайн (по отраслям)
среднего профессионального образования базовой подготовки

Одобрена:

Цикловой (методической) комиссией

Утверждена:

Директором ПОУ «Уральский региональный колледж»

Молодчиком А.В.

Рабочая программа учебной дисциплины «Математика» разработана на основе Федерального государственного образовательного стандарта (далее – ФГОС), базисного учебного плана (далее – БУП) по специальности 54.02.01 Дизайн (по отраслям) среднего профессионального образования (далее – СПО) (базовой подготовки).

Организация-разработчик: Профессиональное образовательное учреждение «Уральский региональный колледж»

Разработчик: Ефремова Л.В., преподаватель общеобразовательных дисциплин

СОДЕРЖАНИЕ

	стр.
1. ПАСПОРТ РАБОЧЕЙ ПРОГРАММЫ УЧЕБНОЙ ДИСЦИПЛИНЫ	4
2. СТРУКТУРА И СОДЕРЖАНИЕ УЧЕБНОЙ ДИСЦИПЛИНЫ	4
3. УСЛОВИЯ РЕАЛИЗАЦИИ РАБОЧЕЙ ПРОГРАММЫ УЧЕБНОЙ ДИСЦИПЛИНЫ	11
3. КОНТРОЛЬ И ОЦЕНКА РЕЗУЛЬТАТОВ ОСВОЕНИЯ УЧЕБНОЙ ДИСЦИПЛИНЫ	12

1. ПАСПОРТ РАБОЧЕЙ ПРОГРАММЫ УЧЕБНОЙ ДИСЦИПЛИНЫ

Математика

1.1. Область применения рабочей программы

Рабочая программа учебной дисциплины является частью основной профессиональной образовательной программы в соответствии с Федеральным государственным образовательным стандартом по специальности СПО 54.02.01 Дизайн (по отраслям) укрупненной группы 54.00.00 Изобразительные и прикладные виды искусств.

Рабочая программа учебной дисциплины может быть использована в дополнительном профессиональном образовании и профессиональной подготовке специалистов в области специальности 54.02.01 Дизайн (по отраслям). Квалификация «Дизайнер». Опыт работы не требуется.

1.2. Место учебной дисциплины в структуре основной профессиональной образовательной программы: дисциплина входит в математический и общий естественнонаучный цикл.

1.3. Цели и задачи учебной дисциплины – требования к результатам освоения дисциплины:

В результате изучения обязательной части цикла обучающийся должен:
уметь:

применять математические методы для решения профессиональных задач;
использовать приемы и методы математического синтеза и анализа в различных профессиональных ситуациях.

знать:

основные понятия и методы математического синтеза и анализа, дискретной математики, теории вероятностей и математической статистики.

1.4. Количество часов на освоение рабочей программы учебной дисциплины:

максимальной учебной нагрузки обучающегося 72 часа, в том числе: обязательной аудиторной учебной нагрузки обучающегося 48 часов; часть программы- 34 часа- реализуется в форме практической подготовки и включает лекций- 12 часов, практических занятий- 22 часа самостоятельной работы обучающегося 24 часа.

2. СТРУКТУРА И СОДЕРЖАНИЕ УЧЕБНОЙ ДИСЦИПЛИНЫ

2.1. Объем учебной дисциплины и виды учебной работы

Вид учебной работы	<i>Количество во часов</i>
Максимальная учебная нагрузка (всего)	72
Обязательная аудиторная учебная нагрузка (всего)	48
в том числе:	
практические занятия	22
Практическая подготовка	34
Самостоятельная работа обучающегося (всего)	24
в том числе:	
Подготовка рефератов, докладов, презентационных материалов.	12
Выполнение домашней работы: решение задач, составление таблиц, построение графиков.	12
Промежуточная аттестация в форме экзамена	

2.2. Тематический план и содержание учебной дисциплины «Математика»

Наименование разделов и тем	Содержание учебного материала, лабораторные работы и практические занятия, самостоятельная работа обучающихся	Объем часов	Коды компетенций, формированию которых способствует элемент программы
Введение	Содержание учебного материала	2	ОК 1,2, 3-1
	Предмет и задачи курса. Роль математики и математических знаний в подготовке специалистов избранной профессии.	1	
	Самостоятельная (внеаудиторная) работа обучающихся: Подготовка презентаций по темам: 1. Математика как метод и язык познания окружающего мира 2. Роль математики в профессии дизайнера 3. Математика в современном мире 4. Математика в моей будущей профессии 5. Математические знания и навыки необходимые квалифицированному дизайнеру	1	
	Раздел 1. Теория пределов	10	
Тема 1.1. Предел функции. Непрерывность функции.	Содержание учебного материала	10	У-1, У-2, 3-1 ОК 1-9 ПК 1.3, ПК 1.5, ПК 2.3,
	Понятие предела функции в точке. Основные теоремы о пределах. Понятие непрерывности функции в точке и на промежутке. Приращение аргумента и приращение функции, типы разрывов. Свойства непрерывных функций. Предел функции на бесконечности.	2	
	Практическая работа: Вычисление пределов функций. Определение непрерывности функции, точек разрыва функции. Тест по теме: «Предел функции. Непрерывность функции».	4	
	Самостоятельная (внеаудиторная) работа обучающихся: Выполнить письменные домашние задания по теме «Вычисление пределов. Раскрытие неопределенностей» Подготовить доклад «Великие математики»).	4	

	Практическая подготовка	6	
Раздел 2. Дифференциальное исчисление		16	
Тема 2.1. Производные функции	Содержание учебного материала	8	У-1, У-2, З-1 ОК 1-9 ПК 1.3, ПК 1.5, ПК 2.3,
	Определение производной функции. Производная сложной функции. Теорема о производной обратной функции. Дифференциал функции. Вторая производная и производные высших порядков.	2	
	<i>Практическая работа:</i> Производные функции. Тест по теме «Производные функции»	2	
	Самостоятельная (внеаудиторная) работа обучающихся: Составить таблицу формул дифференцирования. Выполнить письменные домашние задания по теме «Вычисление производных» Подготовить сообщение по теме «Применение производной в различных областях науки»	4	
	Практическая подготовка	4	
Тема 2.2. Исследование функции с помощью производной.	Содержание учебного материала	8	У-1, У-2, З-1 ОК 1-9 ПК 1.3, ПК 1.5, ПК 2.3,
	Применение второй производной. Асимптоты графиков функций. Направления выпуклости графиков функций. Точки перегиба. Общая схема исследования функции.	2	
	<i>Практическая работа:</i> Нахождение точек перегиба и направлений выпуклости, асимптот графика функции. Исследование функции по общей схеме. Тест по теме: «Исследование функции с помощью производной»	2	
	Самостоятельная (внеаудиторная) работа обучающихся: Исследование функции по общей схеме. Исследование функции по общей схеме.	4	
	Практическая подготовка	4	
Раздел 3. Интегральное исчисление		15	

Тема 3.1. Неопределенный интеграл	Содержание учебного материала	9	У-1, У-2, 3-1 ОК 1-9 ПК 1.3, ПК 1.5, ПК 2.3,
	Понятие неопределенного интеграла. Основные свойства неопределенного интеграла. Методы вычисления неопределенного интеграла. Приближенные методы вычисления неопределенного интеграла.	2	
	<i>Практическая работа:</i> Вычисление неопределенных интегралов методом интегрирования по частям. Вычисление неопределенных интегралов методом введения новой переменной. Тест по теме: «Неопределенный интеграл»	4	
	Самостоятельная (внеаудиторная) работа обучающихся: Составить таблицу формул интегрирования. Выполнить письменные домашние задания по теме «Вычисление интегралов»	3	
	Практическая подготовка	6	
Тема 3.2. Определенный интеграл.	Содержание учебного материала	6	У-1, У-2, 3-1 ОК 1-9 ПК 1.3, ПК 1.5, ПК 2.3,
	Понятие определенного интеграла. Основные свойства определенного интеграла. Методы вычисления определенного интеграла. Вычисление геометрических, механических, физических величин с помощью определенных интегралов.	2	
	<i>Практическая работа:</i> Приближенные методы вычисления определенных интегралов. Тест по теме: «Определенный интеграл»	2	
	Самостоятельная (внеаудиторная) работа обучающихся: Выполнить письменные домашние задания по теме «Вычисления определенных интегралов».	2	
	Практическая подготовка	4	
Раздел 4. Основные понятия линейной алгебры и линейного программирования		12	У-1, У-2, 3-1 ОК 1-9 ПК 1.3, ПК 1.5, ПК 2.3,
Тема 4.1. Решение систем линейных уравнений по	Содержание учебного материала	4	
	Определители второго и третьего порядка.	2	

методу Крамера, методу Гаусса.	Решение систем линейных уравнений.		
	<i>Практическая работа:</i> Решение систем линейных уравнений.	2	
	Практическая подготовка	4	
Тема 4.2. Задачи линейного программирования.	Содержание учебного материала	8	У-1, У-2, З-1 ОК 1-9 ПК 1.3, ПК 1.5, ПК 2.3,
	Алгоритм решения задач линейного программирования. Решение задач линейного программирования с экономическим содержанием.	2	
	<i>Практическая работа:</i> Решение задач линейного программирования с экономическим содержанием Тест по теме: «Основные понятия линейной алгебры и линейного программирования».	4	
	Самостоятельная (внеаудиторная) работа обучающихся: Выполнить тестовые задания по теме: «Основные понятия линейной алгебры и линейного программирования».	2	
	Практическая подготовка	4	
Раздел 5. Элементы аналитической геометрии		6	
Тема 5.1 Действия над векторами	Содержание учебного материала	6	У-1, У-2, З-1 ОК 1-9 ПК 1.3, ПК 1.5, ПК 2.3,
	Действия над векторами. Уравнения прямых. Взаимное расположение прямых.	2	
	<i>Практическая работа:</i> Действия над векторами.	2	
	Самостоятельная (внеаудиторная) работа обучающихся: Составить тест по теме: «Элементы аналитической геометрии». Выполнить письменные домашние задания по теме «Решение задач на действия над векторами»	2	
	Практическая подготовка	2	
Раздел 6. Основные понятия и методы дискретной		2	

математики.			
Тема 6.1. Множества. Теория графов.	Множества. Действия над ними. Теория графов.	2	У-1, У-2, 3-1 ОК 1-9 ПК 1.3, ПК 1.5, ПК 2.3,
Раздел 7. Основные понятия и методы теории вероятностей и математической статистики.		8	
Тема 7.1 Основные элементы комбинаторики	Упорядоченные выборки (размещения). Размещение с повторениями. Неупорядоченные выборки (сочетания).	2	У-1, У-2, 3-1 ОК 1-9 ПК 1.3, ПК 1.5, ПК 2.3,
Тема 7.2 Случайные события. Классическое определение вероятности.	Классическое определение вероятности. Методика вычисления вероятности.	2	
	Самостоятельная (внеаудиторная) работа обучающихся: Выполнить письменные домашние задания по теме «Решение задач по комбинаторике и теории вероятностей». Подготовить реферат по теме: « История развития комбинаторики и её роль в различных сферах человеческой деятельности», «История возникновения и развития теории вероятностей».	2	
Тема 7.3 Выборочный метод. Статистические оценки параметров распределения.	Выборочный метод. Статистические оценки параметров распределения	2	
		Всего:	72

3. УСЛОВИЯ РЕАЛИЗАЦИИ УЧЕБНОЙ ДИСЦИПЛИНЫ

3.1. Требования к минимальному материально-техническому обеспечению

Реализация программы дисциплины осуществляется в учебном кабинете «Математики»;

Оборудование учебного кабинета: посадочные места по количеству обучающихся; рабочее место преподавателя; комплект учебно-наглядных пособий по дисциплине «Математика»; учебно-методический комплект дисциплины.

Технические средства обучения: компьютер с лицензионным программным обеспечением и мультимедиапроектор.

3.2. Информационное обеспечение обучения

Перечень учебных изданий, Интернет-ресурсов, дополнительной литературы

Основная литература:

1. Алексеев, Г. В. Высшая математика. Теория и практика : учебное пособие для СПО / Г. В. Алексеев, И. И. Холявин. — Саратов : Профобразование, Ай Пи Эр Медиа, 2019. — 236 с. — ISBN 978-5-4486-0755-4, 978-5-4488-0253-9. — Текст : электронный // Электронно-библиотечная система IPR BOOKS : [сайт]. — URL: <http://www.iprbookshop.ru/81274.html>
2. Алпатов, А. В. Математика : учебное пособие для СПО / А. В. Алпатов. — 2-е изд. — Саратов : Профобразование, Ай Пи Эр Медиа, 2019. — 162 с. — ISBN 978-5-4486-0403-4, 978-5-4488-0215-7. — Текст : электронный // Электронно-библиотечная система IPR BOOKS : [сайт]. — URL: <http://www.iprbookshop.ru/80328.html>

Дополнительная литература:

1. Математика : учебник для среднего профессионального образования / О. В. Татарников [и др.]. — Москва : Издательство Юрайт, 2019. — 450 с. — (Профессиональное образование). — ISBN 978-5-9916-6372-4. — Текст : электронный // ЭБС Юрайт [сайт]. — URL: <https://urait.ru/bcode/433901>
2. Математика. Практикум : учебное пособие для среднего профессионального образования / О. В. Татарников [и др.]. — Москва : Издательство Юрайт, 2019. — 285 с. — (Профессиональное образование). — ISBN 978-5-534-03146-1. — Текст : электронный // ЭБС Юрайт [сайт]. — URL: <https://urait.ru/bcode/433902>
3. Мухаметдинова, Р. Г. Математика. Подготовка к Федеральному интернет-экзамену : учебно-методическое пособие для СПО / Р. Г. Мухаметдинова. — Саратов : Профобразование, Ай Пи Эр Медиа, 2019. —

117 с. — ISBN 978-5-4488-0256-0, 978-5-4486-0746-2. — Текст : электронный
// Электронно-библиотечная система IPR BOOKS : [сайт]. — URL:
<http://www.iprbookshop.ru/83655.html>

4. КОНТРОЛЬ И ОЦЕНКА РЕЗУЛЬТАТОВ ОСВОЕНИЯ УЧЕБНОЙ ДИСЦИПЛИНЫ

Контроль и оценка результатов освоения учебной дисциплины осуществляется преподавателем в процессе проведения практических занятий, тестирования, а также выполнения обучающимися индивидуальных заданий, исследований.

Результаты обучения (освоенные умения, усвоенные знания)	Критерии оценки	Формы и методы контроля и оценки результатов обучения
Умения:		
применять математические методы для решения профессиональных задач;	«Отлично» - теоретическое содержание курса освоено полностью, без пробелов, умения сформированы, все предусмотренные программой учебные задания выполнены, качество их выполнения оценено высоко. «Хорошо» - теоретическое содержание курса освоено полностью, без пробелов, некоторые умения сформированы недостаточно, все предусмотренные программой учебные задания выполнены, некоторые виды заданий выполнены с ошибками.	практические работы, тест по теме, внеаудиторная самостоятельная работа
использовать приемы и методы математического синтеза и анализа в различных профессиональных ситуациях		практические работы, тест по теме, внеаудиторная самостоятельная работа
Знания:	основные понятия и методы математического синтеза и анализа, дискретной математики, теории вероятностей и математической статистики «Удовлетворительно» - теоретическое содержание курса освоено частично, но пробелы не носят существенного характера, необходимые умения работы с освоенным материалом в основном сформированы, большинство предусмотренных программой обучения учебных заданий выполнено, некоторые из выполненных заданий содержат ошибки. «Неудовлетворительно» - теоретическое содержание курса не освоено, необходимые умения не сформированы, выполненные учебные задания содержат грубые ошибки.	внеаудиторная самостоятельная работа практические работы, тест по теме

КОНТРОЛЬ И ОЦЕНКА РЕЗУЛЬТАТОВ ОСВОЕНИЯ ПМ (ВИДА ПРОФЕССИОНАЛЬНОЙ ДЕЯТЕЛЬНОСТИ)

Результаты (освоенные ПК)	Основные показатели оценки результата	Формы и методы контроля и оценки
ПК 1.3. Производить расчеты технико-экономического обоснования предлагаемого проекта.	<ul style="list-style-type: none"> – расчет данных показателей – правильное использование математических методов при решении задач, связанных с будущей профессиональной деятельностью и прикладного характера 	практические работы, тест по теме, внеаудиторная самостоятельная работа
ПК 1.5. Выполнять эскизы с использованием различных графических средств и приемов.	<ul style="list-style-type: none"> – правильное использование математических методов при решении задач, связанных с будущей профессиональной деятельностью и прикладного характера 	
ПК 2.3 Разрабатывать конструкцию изделия с учетом технологии изготовления, выполнять технические чертежи.	<ul style="list-style-type: none"> -полнота и точность выполнения заданий 	

Формы и методы контроля и оценки результатов обучения должны позволять проверять у обучающихся не только сформированность профессиональных компетенций, но и развитие общих компетенций и обеспечивающих их умений.

Результаты (освоенные общие компетенции)	Основные показатели оценки результата	Формы и методы контроля и оценки
ОК 1. Понимать сущность и социальную значимость своей будущей профессии, проявлять к ней устойчивый интерес.	Демонстрация интереса к будущей профессии в процессе освоения образовательной программы, участия в НОУ, олимпиадах, фестивалях, конференциях.	Устный опрос Сообщение Реферат Презентация
ОК 2. Организовывать собственную деятельность, выбирать типовые методы и способы выполнения профессиональных задач, оценивать их эффективность и качество.	Организация и планирование собственной деятельности; демонстрация понимания цели и способов ее достижения; выполнение деятельности в соответствии с целью и способами, определенными руководителем своевременность сдачи заданий	Устный опрос Реферат Презентация Практические работы Тест Самостоятельная работа Контрольная работ Экзамен.
ОК 3. Принимать решения в стандартных и нестандартных ситуациях и	Демонстрация способности анализировать рабочую ситуацию,	Устный опрос Беседа Реферат

нести за них ответственность.	осуществлять текущий и итоговый контроль, осуществлять оценку и коррекцию собственной деятельности, нести ответственность за результаты своей работы	Презентация Практические работы Тест Самостоятельная работа Математический диктант Контрольная работа Экзамен
ОК 4. Осуществлять поиск и использование информации, необходимой для эффективного выполнения профессиональных задач, профессионального и личностного развития.	Извлечение и анализ информации из различных источников; использование различных способов поиска информации; применение найденной информации для решения профессиональных задач	Устный опрос Беседа Реферат Презентация Практические работы Тест Самостоятельная работа Контрольная работа Экзамен
ОК 5. Использовать информационно-коммуникационные технологии в профессиональной деятельности	Применение компьютерных навыков; выбор компьютерной программы в соответствии с решаемой задачей; Использование программного обеспечения для решения профессиональных задач	Устный опрос Сообщение Реферат Презентация Практические работы Тест Самостоятельная работа Контрольная работа
ОК 6. Работать в коллективе, эффективно общаться с коллегами, руководством, потребителями	Понимание общей цели; применение навыков командной работы; использование конструктивных способов общения с коллегами, руководством, клиентами	Устный опрос Беседа Реферат Презентация Практические работы Тест Самостоятельная работа Работа в группах
ОК.7. Брать на себя ответственность за работу команды (подчиненных), за результат выполнения заданий.	- самоанализ и коррекция результатов собственной деятельности при выполнении коллективных заданий (проектов), -ответственность за результат выполнения заданий.	Устный опрос Беседа Реферат Презентация Практические работы Тест Самостоятельная работа Работа в группах
ОК.8. Самостоятельно определять задачи профессионального и личностного развития, заниматься самообразованием, осознанно планировать повышение квалификации.	Проявление интереса к обучению; Использование знаний на практике; Определение задач своего профессионального и личностного развития; планирование своего обучения	Устный опрос Беседа Реферат Презентация Практические работы Тест Самостоятельная работа Контрольная работа Экзамен
ОК.9. Ориентироваться в условиях частой смены	Понимание целей и содержания профессиональной деятельности;	Устный опрос Беседа

технологий в профессиональной деятельности	использование новых решений и технологий для оптимизации профессиональной деятельности.	Реферат Презентация Практические работы Тест Самостоятельная работа Контрольная работа Экзамен
--	---	--

ТЕМЫ РЕФЕРАТОВ, ДОКЛАДОВ, ИНДИВИДУАЛЬНЫХ ПРОЕКТОВ

1. Математика как метод и язык познания окружающего мира
2. Роль математики в профессии дизайнера
3. Математика в современном мире
4. Математика в моей будущей профессии
5. Математические знания и навыки необходимые квалифицированному дизайнеру
6. Великие математики
7. Применение производной в различных областях науки
8. История развития комбинаторики и её роль в различных сферах человеческой деятельности
9. Применение комплексных чисел в естествознании и технике.
10. История возникновения дифференциального исчисления.
11. История возникновения и развития теории вероятностей.


ПЕРЕЧЕНЬ ВОПРОСОВ К ПРОМЕЖУТОЧНОЙ АТТЕСТАЦИИ

1. Цели и задачи изучения математики при освоении специальности дизайнер
2. Определение предела функции в точке
3. Определение предела функции в бесконечности
4. Теоремы о пределах
5. Определение непрерывной функции в точке
6. Определение непрерывной функции на промежутке
7. Свойства непрерывных функций
8. Точки разрыва I-го рода
9. Точки разрыва II-го рода
10. Замечательные пределы
11. Определение производной
12. Производные высших порядков
13. Производные элементарных функций
14. Производные обратных тригонометрических функций
15. Производные сложных функций
16. Правила дифференцирования
17. Точки перегиба

18. Асимптоты графика функции
19. Исследование функции по общей схеме
20. Выпуклость графика функции
21. Понятие неопределенного интеграла
22. Свойства неопределенного интеграла
23. Интегрирование методом замены
24. Интегрирование по частям
25. Понятие определенного интеграла
26. Свойства определенного интеграла
27. Методы вычисления определенного интеграла
28. Вычисление площади плоских фигур
29. Вычисление объема тел вращения
30. Действия над векторами.
31. Уравнения прямых.
32. Взаимное расположение прямых.
33. Упорядоченные выборки (размещения).
34. Размещение с повторениями.
35. Неупорядоченные выборки (сочетания).
36. Классическое определение вероятности.
37. Методика вычисления вероятности.
38. Выборочный метод.
39. Статистические оценки параметров распределения
40. Множества.
41. Действия над множествами.
42. Теория графов.
43. Вычисление определенных интегралов методом интегрирования по частям.
44. Вычисление определенных интегралов методом введения новой переменной.
45. Алгоритм решения задач линейного программирования.
46. Решение задач линейного программирования с экономическим содержанием.
47. Определители второго и третьего порядка.
48. Решение систем линейных уравнений.
49. Приближенные методы вычисления определенного интеграла.
50. Вычисление геометрических, механических, физических величин с помощью определенных интегралов.
51. Понятие предела функции в точке.
52. Теоремы о существовании предела функции.
53. Основные теоремы о пределах.
54. Понятие непрерывности функции в точке и на промежутке.
55. Приращение аргумента и приращение функции.
56. Типы разрывов.
57. Свойства непрерывных функций.

58. Предел функции на бесконечности.
59. Вычисление пределов функций.
60. Применение математических методов для решения профессиональных задач.
61. Использование приемов и методов математического синтеза и анализа в различных профессиональных ситуациях.

Профессиональное образовательное учреждение
«Уральский региональный колледж»

Утверждаю
Директор ПОУ «УРК»
 А.В. Молодчик
"01" июня 2021 года



**РАБОЧАЯ ПРОГРАММА
УЧЕБНОЙ ДИСЦИПЛИНЫ**

**ЕН. 02 ЭКОЛОГИЧЕСКИЕ ОСНОВЫ
ПРИРОДОПОЛЬЗОВАНИЯ**

для специальности
54.02.01 Дизайн (по отраслям)
среднего профессионального образования базовой подготовки

Одобрена:

Цикловой (методической) комиссией

Утверждена:

Директором ПОУ «Уральский региональный колледж»

Молодчиком А.В.

Рабочая программа учебной дисциплины разработана на основе Федерального государственного образовательного стандарта (далее - ФГОС), базисного учебного плана (далее - БУП) по специальности среднего профессионального образования (далее - СПО) 54.02.01 Дизайн (по отраслям) среднего профессионального образования базовой подготовки

Организация – разработчик: Профессиональное образовательное учреждение «Уральский региональный колледж»

Разработчики: Кожевникова Е.Б. -преподаватель общеобразовательных дисциплин высшей категории

СОДЕРЖАНИЕ

1. ПАСПОРТ РАБОЧЕЙ ПРОГРАММЫ УЧЕБНОЙ ДИСЦИПЛИНЫ	стр. 4
2. СТРУКТУРА И СОДЕРЖАНИЕ УЧЕБНОЙ ДИСЦИПЛИНЫ	7
3. УСЛОВИЯ РЕАЛИЗАЦИИ УЧЕБНОЙ ДИСЦИПЛИНЫ	15
4. КОНТРОЛЬ И ОЦЕНКА РЕЗУЛЬТАТОВ ОСВОЕНИЯ УЧЕБНОЙ ДИСЦИПЛИНЫ	16

1. ПАСПОРТ РАБОЧЕЙ ПРОГРАММЫ УЧЕБНОЙ ДИСЦИПЛИНЫ ЕН. 02 ЭКОЛОГИЧЕСКИЕ ОСНОВЫ ПРИРОДОПОЛЬЗОВАНИЯ.

1.1. Область применения рабочей программы

Рабочая программа учебной дисциплины ЕН.02 Экологические основы природопользования является частью основной профессиональной образовательной программы в соответствии с ФГОС по специальности СПО 54.02.01 Дизайн (по отраслям) среднего профессионального образования базовой подготовки

Рабочая программа учебной дисциплины ЕН.02 Экологические основы природопользования может быть использована в дополнительном профессиональном образовании и профессиональной подготовке специалистов в области специальности 54.02.01 Дизайн (по отраслям). Опыт работы не требуется.

1.2. Место учебной дисциплины в структуре основной профессиональной образовательной программы: учебная дисциплина Экологические основы природопользования входит в математический и общий естественнонаучный учебный цикл.

1.3. Цели и задачи дисциплины – требования к результатам освоения дисциплины:

В результате освоения учебной дисциплины обучающийся должен **знать**:

- общие понятия охраны окружающей среды;
- принципы рационального природопользования и мониторинга окружающей среды;

В результате освоения учебной дисциплины обучающийся должен **уметь**:

- определять юридическую ответственность организаций, загрязняющих окружающую среду;
- освещать правовые вопросы в сфере природопользования;

1.4 Количество часов на освоение рабочей программы учебной дисциплины:

максимальной учебной нагрузки обучающегося **48** часов, в том числе:
обязательной аудиторной учебной нагрузки обучающегося **32** часа;
самостоятельной работы обучающегося **16** часов.

2. СТРУКТУРА И СОДЕРЖАНИЕ УЧЕБНОЙ ДИСЦИПЛИНЫ

2.1. Объем учебной дисциплины и виды учебной работы

Вид учебной работы	Объем часов
Максимальная учебная нагрузка (всего)	48
Обязательная аудиторная учебная нагрузка (всего)	32
в том числе:	
лекционных и семинарских занятий	30
лабораторных и практических занятий	0
Самостоятельная учебная работа обучающегося (всего)	16
Промежуточная аттестация в форме дифференцированного зачета	2

2.2. Тематический план и содержание учебной дисциплины ЕН 02 Экологические основы природопользования

Наименование разделов и тем	Содержание учебного материала, лабораторные и практические занятия, самостоятельная работа обучающихся	Объем часов	Коды компетенций, формирование которых способствует элемент программы
Раздел 1 Особенности взаимодействия природы и общества			
Тема 1.1 Природоохранный потенциал	Содержание учебного материала 1. Введение в предмет. Природа и общество. Общество и специфические черты. 2. Развитие производительных сил общества; увеличение массы веществ и материалов, вовлекаемых в хозяйственный оборот; преднамеренные и непреднамеренные воздействия человека на условия существования. 3. Охрана биосферы от загрязнения выбросами хозяйственной деятельности. Влияние урбанизации на биосферу. 4. Роль человеческого фактора в решении проблем экологии. 5. Научно-технический прогресс и природа в современную эпоху. Утилизация бытовых и промышленных отходов. 6. Перспективы и принципы создания неразрушающих природу производств. 7. Признаки экологического кризиса. 8. Глобальные проблемы экологии: разрушение озонового слоя, истощение энергетических ресурсов, «парниковый эффект» и другие пути их решения.	6	ОК3 ОК4 ОК5 ОК8
Самостоятельная работа обучающихся 1. Разработка презентации: "Антропогенное воздействие на природу на разных этапах развития человеческого общества" 2. Подготовка доклада «Роль человеческого фактора в решении проблем экологии; научно-техническая революция и экологическая проблема современности. Пути решения проблем».		4	
Тема 1.2 Природные ресурсы и рациональное	Содержание учебного материала	4	ОК1 ОК3 ОК4 ОК5

природопользование			ОК8
	1. Природные ресурсы и их классификация. Природные ресурсы Челябинской области.		
	2. Проблемы использования и воспроизводства природных ресурсов, их взаимосвязь с размещением производства.		
	3. Пищевые ресурсы человечества.		
	4. Проблемы питания и производства сельскохозяйственной продукции.		
5. Проблемы сохранения человеческих ресурсов.			
Самостоятельная работа обучающихся		4	
1. Составление схемы по классификации природных ресурсов 2. Подготовка сообщений «Обсуждение ресурсного потенциала России и его использование. Проблемы сохранения человеческих ресурсов».			
Тема 1.3 Загрязнение окружающей среды токсичными и радиоактивными веществами	Содержание учебного материала	10	
	1. Загрязнение биосферы. Антропогенное и естественное загрязнение.		ОК1 ОК2 ОК3 ОК4 ОК5 ОК8
	2. Основные загрязнители, их классификация.		
	3. Прямое и косвенное воздействие на человека загрязнений биосферы.		
	4. Основные пути миграции и накопления в биосфере токсичных и радиоактивных веществ.		
	5. «Зеленая» революция и ее последствия.		
	6. Значение и экологическая роль применения удобрений и пестицидов.		
	7. Способы ликвидации последствий заражения токсичными и радиоактивными веществами окружающей среды.		
	8. Понятие экологического риска.		
	9. Основные задачи мониторинга окружающей среды: наблюдение за факторами, воздействующими на окружающую среду;		
10. Оценка и прогнозирование состояния окружающей среды.			
Самостоятельная работа обучающихся		3	
1. Составление таблицы «Загрязнение атмосферы, гидросферы, литосферы токсичными отходами, в том числе пищевой промышленности.			
Раздел 2 Правовые и социальные основы природопользования			

Тема 2.1 Государственные и общественные мероприятия по предотвращению разрушающих воздействий на природу. Природоохранительный надзор	Содержание учебного материала	6	ОК1 ОК3 ОК4 ОК5 ОК 6 ОК8
	1. История Российского природоохранного законодательства. Природоохранные постановления 2. Закон « Об охране окружающей природной среды»		
	3. Нормативные акты по рациональному природопользованию окружающей среды. 4. Участие России в деятельности международных природоохранных организаций; 5. Международные соглашения, конвенции, договоры.		
	6. Новые эколого-экономические подходы к природоохранной деятельности. 7. Органы управления и надзора по охране природы. 8. Природоохранное просвещение.		
Самостоятельная работа обучающихся 1. Подготовка доклада « Участие России в деятельности международных организаций по охране окружающей среды» 2. Изучение Федерального закона «Об охране окружающей среды» и природоохранных нормативно-правовых документов.		3	
Тема 2.2 Юридическая и экономическая ответственность предприятий, загрязняющих окружающую среду	Содержание учебного материала	4	ОК1 ОК3 ОК4 ОК5 ОК 7 ОК8 ОК9
	1. Правовая ответственность предприятий за нарушение экологии окружающей среды. 2. Юридическая ответственность предприятий за нарушение экологии окружающей среды. 3. Понятие об экологической оценке производств. 4. Понятие об экологической оценке предприятий.		
Самостоятельная работа обучающихся 1. Подготовка сообщения «Юридическая ответственность в области охраны окружающей среды». 2. Подготовка и обсуждение сообщений по вопросам природоохранной деятельности в области защиты органического мира, планеты.		2	
Дифференцированный зачет		2	
Всего:		48	

3. УСЛОВИЯ РЕАЛИЗАЦИИ ПРОГРАММЫ ДИСЦИПЛИНЫ

3.1. Требования к минимальному материально-техническому обеспечению.

Реализация программы учебной дисциплины осуществляется в кабинет Экологические основы природопользования.

Оборудование учебного кабинета:

- посадочные места по количеству обучающихся;
- рабочее место преподавателя;
- комплект учебно-наглядных пособий;
- плакаты;
- учебно-методический комплект дисциплины;

Технические средства обучения:

- компьютер с лицензионным программным обеспечением
- проектор
- экран

3.2. Информационное обеспечение обучения.

Перечень учебных изданий, Интернет-ресурсов, дополнительной литературы

Основная литература:

1. Клименко И.С. Экологические основы природопользования [Электронный ресурс] : учебное пособие для СПО / И.С. Клименко. — 2-е изд. — Электрон. текстовые данные. — Саратов: Профобразование, Ай Пи Эр Медиа, 2018. — 108 с. — 978-5-4486-0123-1, 978-5-4488-0203-4. — Режим доступа: <http://www.iprbookshop.ru/77009.html>

2. Скопичев В.Г. Экологические основы природопользования [Электронный ресурс] : учебное пособие / В.Г. Скопичев. — Электрон. текстовые данные. — СПб.: Квадро, 2018. — 392 с. — 978-5-906371-69-8. — Режим доступа: <http://www.iprbookshop.ru/74597.html>

Дополнительная литература:

1. Димитриев А.Д. Природопользование [Электронный ресурс] : учебное пособие / А.Д. Димитриев. — Электрон. текстовые данные. — Саратов: Вузовское образование, 2018. — 119 с. — 978-5-4487-0168-9. — Режим доступа: <http://www.iprbookshop.ru/74959.html>

2. Клименко И.С. Экологические основы природопользования [Электронный ресурс] : учебное пособие для СПО / И.С. Клименко. — Электрон. текстовые данные. — Саратов: Профобразование, 2017. — 94 с. — 978-5-4488-0180-8. — Режим доступа: <http://www.iprbookshop.ru/73773.html>

4. КОНТРОЛЬ И ОЦЕНКА РЕЗУЛЬТАТОВ ОСВОЕНИЯ ДИСЦИПЛИНЫ

Контроль и оценка результатов освоения дисциплины осуществляется преподавателем в процессе проведения практических занятий, тестирования, а также в процессе устного опроса.

Результаты обучения (освоенные умения, усвоенные знания)	Критерии оценки	Формы и методы контроля и оценки результатов обучения
Знания:		
З-1. общие понятия охраны окружающей среды;	«Отлично» - теоретическое содержание курса освоено полностью, без пробелов, умения сформированы, все предусмотренные программой учебные задания выполнены, качество их выполнения оценено высоко.	Проверочная работа Тестирование Устный опрос
З-2. принципы рационального природопользования и мониторинга окружающей среды;		Проверочная работа Тестирование Устный опрос
Умения:		
У-1. определять юридическую ответственность организаций, загрязняющих окружающую среду;	«Хорошо» - теоретическое содержание курса освоено полностью, без пробелов, некоторые умения сформированы недостаточно, все предусмотренные программой учебные задания выполнены, некоторые виды заданий выполнены с ошибками.	Проверочная работа Тестирование Устный опрос
У-2. освещать правовые вопросы в сфере природопользования;		Проверочная работа Тестирование Устный опрос
	«Удовлетворительно» - теоретическое содержание курса освоено частично, но пробелы не носят существенного характера, необходимые умения работы с освоенным материалом в основном сформированы, большинство предусмотренных программой обучения учебных заданий выполнено, некоторые из выполненных заданий содержат ошибки.	
	«Неудовлетворительно» - теоретическое содержание курса не освоено, необходимые умения не сформированы, выполненные учебные задания содержат грубые ошибки	

Формы и методы контроля и оценки результатов обучения должны позволять проверять у обучающихся не только сформированность профессиональных компетенций, но и развитие общих компетенций и обеспечивающих их умений.

Результаты (освоенные общие компетенции)	Основные показатели оценки результата	Формы и методы контроля и оценки
ОК 1. Понимать сущность и социальную значимость своей будущей профессии, проявлять к ней устойчивый интерес	<ul style="list-style-type: none"> - умение управлять собой (самоорганизация); - демонстрация интереса к будущей профессии - соблюдение правил техники безопасности 	устный опрос выполнение тестов, защита внеаудиторной работы
ОК 2. Организовывать собственную деятельность, выбирать типовые методы и способы выполнения профессиональных задач, оценивать их эффективность и качество	<ul style="list-style-type: none"> - выбор и применение методов и способов решения профессиональных задач в области разработки принятия управленческих решений и управления финансово-кредитной организацией; - оценка эффективности и качества выполнения заданий; - соблюдение правил техники безопасности 	устный опрос выполнение тестов, защита внеаудиторной работы
ОК 3. Принимать решения в стандартных и нестандартных ситуациях и нести за них ответственность	<ul style="list-style-type: none"> - демонстрация способности принимать решения в стандартных и нестандартных ситуациях и нести за них ответственность - соблюдение правил техники безопасности 	устный опрос выполнение тестов, защита внеаудиторной работы
ОК 4. Осуществлять поиск и использование информации, необходимой для эффективного выполнения профессиональных задач, профессионального и личного развития	<ul style="list-style-type: none"> - нахождение и использование информации для эффективного выполнения профессиональных задач, профессионального и личного развития; - использование различных источников, включая электронные - соблюдение правил техники безопасности 	устный опрос выполнение тестов, защита внеаудиторной работы
ОК 5. Использовать информационно-коммуникационные технологии в профессиональной деятельности	<ul style="list-style-type: none"> - использование различных информационно-коммуникационные технологии в профессиональной деятельности - применение математических методов и ПК в техническом нормировании и проектировании профессиональной деятельности - соблюдение правил техники безопасности 	устный опрос выполнение тестов, защита внеаудиторной работы
ОК 6. Работать в коллективе и команде, эффективно общаться с коллегами, руководством,	<ul style="list-style-type: none"> - взаимодействие с обучающимися, преподавателями и специалистами в ходе обучения 	устный опрос выполнение тестов, защита внеаудиторной

потребителями	– соблюдение правил техники безопасности	работы
ОК 7. Брать на себя ответственность за работу членов команды (подчиненных), результат выполнения заданий	- самоанализ и коррекция результатов собственной работы; - соблюдение правил техники безопасности	устный опрос выполнение тестов, защита внеаудиторной работы
ОК 8. Самостоятельно определять задачи профессионального и личностного развития, заниматься самообразованием, осознанно планировать повышение квалификации	- самоанализ и коррекция результатов собственной работы; - планирование обучающимся повышения личностного и квалификационного уровня; - организация самостоятельного изучения и занятий при изучении ПМ - соблюдение правил техники безопасности	устный опрос выполнение тестов, защита внеаудиторной работы
ОК 9. Ориентироваться в условиях частой смены технологий в профессиональной деятельности.	- анализ новых технологий в области технологических процессов технического обслуживания клиентов; - соблюдение правил техники безопасности	устный опрос выполнение тестов, защита внеаудиторной работы

ВОПРОСЫ К ПРОМЕЖУТОЧНОЙ АТТЕСТАЦИИ:


1. Предмет и задачи экологии. История науки.
2. Характеристика сред жизни.
3. Факторы среды.
4. Состав и свойства атмосферы.
5. Загрязнение наземно-воздушной среды.
6. Состав и свойства гидросферы.
7. Водные ресурсы планеты.
8. Загрязнение водоёмов и методы их очистки.
9. Состав и структура почв.
10. Антропогенное загрязнение почв.
11. Виды и структура популяций.
12. Состав и функция экосистем.
13. Смена экосистем под воздействием факторов среды.
14. Экологическое равновесие среды.
15. Взаимодействие организмов в экосистемах.
16. Агроценозы, их характеристика.
17. Сравнение агроценоза и биоценоза.
18. Экологическая характеристика городов.
19. Меры борьбы с загрязнениями в городах.

20. Состояние атмосферы и гидросферы в городах.
21. Проблемы шумового и радиационного загрязнения.
22. Электромагнитные загрязнения и нарушение в организме человека.
23. Глобальные проблемы биосферы.
24. Парниковый эффект и озоновые дыры.
25. Характеристика видов природных ресурсов.
26. Принципы рационального природопользования.
27. Безотходные технологии.
28. Альтернативные источники энергии.
29. Проблема сохранения экологического равновесия на планете.
30. Ресурсы Мирового океана.
31. Особо охраняемые территории.
32. Охрана и рациональное использование лесов.
33. Российское природоохранное законодательство.
34. Государственная экологическая политика.
35. Экологический мониторинг.
36. Международные экологические организации.
37. Значение природы в жизни человека. Особенности взаимодействия природы и общества.
38. Влияние урбанизации на биосферу.
39. В чем принципиальное отличие в решении проблем рационального использования и охраны природы в развитых и развивающихся странах.
40. Классификация природных ресурсов в зависимости от их использования, ограниченности, способности к восстановлению и возобновлению. Рациональное использование и воспроизводство ресурсов.
41. Перечислите правила и принципы охраны природы, дайте их краткую характеристику.
42. Какие этапы можно выделить в истории отношения человека к природе и её охране. В чем их принципиальная разница.
43. Назовите известных ученых-естествоиспытателей, внесших вклад в науку об охране природы. Что вы знаете об их трудах и личной судьбе.
44. Глобальные проблемы экологии и пути их решения.
45. Дайте определение и назовите признаки экологического кризиса и экологической катастрофы. Приведите примеры.
46. Влияние загрязнения воздуха на климат, здоровье людей, животных и растительность.

47. Основные меры, применяемые для уменьшения загрязнения атмосферы, какова их эффективность. Методы контроля качества воздуха.
48. Законодательные акты по охране атмосферы.
49. Значение воды в природе и жизни человека. Характеристика водных ресурсов России.
50. Основные загрязняющие вещества и поставщики загрязнения водных ресурсов.
51. Меры по предотвращению истощения и загрязнения вод.
52. Способы очистки воды.
53. Основные законы, регулирующие рациональное использование и охрану водных ресурсов в России.
54. Дайте определение недрам. Состояние минерально-сырьевой базы России.
55. Классификация полезных ископаемых. Минеральные и топливно-энергетические ресурсы.
56. Основные принципы рационального использования земельных ресурсов. Хозяйственное значение почв.
57. Меры защиты земель на государственном и международном уровнях.
58. Значение в рациональном землепользовании Государственного земельного кадастра, Государственного мониторинга почв.
59. Охарактеризуйте значение лесов в природе и в жизни человека. Современное состояние лесных ресурсов России.
60. Основные меры по рациональному использованию, охране и восстановлению лесных ресурсов в России.
61. Законодательные акты по охране лесов и другой растительности в России.
62. Меры, применяемые для охраны редких и исчезающих животных и растений.
63. Экологическое право. Перечислите важнейшие природоохранные законы РФ. Как в них отражены аспекты охраны природы.
64. Назовите государственные организации, которые отвечают за рациональное использование и охрану природных ресурсов и окружающей среды.
65. Осуществление контроля над выполнением законов и постановлений по охране природы в России. Правовая и юридическая ответственность предприятий.

66. Роль и формы международного сотрудничества в деле охраны природы. Роль Организации Объединенных Наций и её подразделений ЮНЕСКО, ЮНЕП и МСОП в сфере охраны природы.

Профессиональное образовательное учреждение
«Уральский региональный колледж»

Утверждаю
Директор ПОУ «УРК»
 А.В. Молодцов
"01" июня 2021 года



РАБОЧАЯ ПРОГРАММА
УЧЕБНОЙ ДИСЦИПЛИНЫ
ИНФОРМАЦИОННОЕ ОБЕСПЕЧЕНИЕ
ПРОФЕССИОНАЛЬНОЙ ДЕЯТЕЛЬНОСТИ

для специальности
54.02.01 Дизайн (по отраслям)

среднего профессионального образования базовой подготовки

Одобрена:

Цикловой (методической) комиссией

Утверждена:

Директором ПОУ «Уральский региональный колледж»

Молодчиком А.В.

Рабочая программа учебной дисциплины разработана на основе Федерального государственного образовательного стандарта (далее – ФГОС), базисного учебного плана (далее БУП) по специальности среднего профессионального образования (далее СПО) 54.02.01 Дизайн (по отраслям) (базовой подготовки)

Организация-разработчик:

Профессиональное образовательное учреждение «Уральский региональный колледж»

Разработчики: Курегова Ю.В. - преподаватель общепрофессиональных дисциплин без категории

СОДЕРЖАНИЕ

1. ПАСПОРТ РАБОЧЕЙ ПРОГРАММЫ УЧЕБНОЙ ДИСЦИПЛИНЫ	стр. 4
2. СТРУКТУРА И СОДЕРЖАНИЕ УЧЕБНОЙ ДИСЦИПЛИНЫ	5
3. УСЛОВИЯ РЕАЛИЗАЦИИ РАБОЧЕЙ ПРОГРАММЫ УЧЕБНОЙ ДИСЦИПЛИНЫ	12
4. КОНТРОЛЬ И ОЦЕНКА РЕЗУЛЬТАТОВ ОСВОЕНИЯ УЧЕБНОЙ ДИСЦИПЛИНЫ	13

1. ПАСПОРТ РАБОЧЕЙ ПРОГРАММЫ УЧЕБНОЙ ДИСЦИПЛИНЫ «Информационное обеспечение профессиональной деятельности»

1.1. Область применения программы

Рабочая программа учебной дисциплины является частью основной профессиональной образовательной программы в соответствии с ФГОС по специальности СПО 54.02.01 Дизайн (по отраслям).

Рабочая программа учебной дисциплины может быть использована в дополнительном профессиональном образовании и профессиональной подготовке специалистов в области специальности 54.02.01 Дизайн (по отраслям). Квалификация «дизайнер». Опыт работы не требуется.

1.2. Место дисциплины в структуре основной профессиональной образовательной программы: дисциплина входит в математический и общий естественнонаучный цикл.

1.3. Цели и задачи дисциплины – требования к результатам освоения дисциплины:

В результате освоения дисциплины обучающийся должен **уметь:**

- использовать изученные прикладные программные средства;
- использовать средства операционных систем и сред для обеспечения работы вычислительной техники

В результате освоения дисциплины обучающийся должен **знать:**

- применение программных методов планирования и анализа проведенных работ;
- виды автоматизированных информационных технологий;
- основные понятия автоматизированной обработки информации и структуру персональных электронно-вычислительных машин (ЭВМ) и вычислительных систем;
- основные этапы решения задач с помощью ЭВМ, методах и средствах сбора, обработки, хранения, передачи и накопления информации

1.4. Количество часов на освоение программы дисциплины:

максимальной учебной нагрузки обучающегося 96 часа, в том числе: обязательной аудиторной учебной нагрузки обучающегося 64 часов; часть программы- 54 часа- реализуется в форме практической подготовки и включает лекций- 10 часов, практических занятий- 44 часа самостоятельной работы обучающегося 32 часов.

2. СТРУКТУРА и СОДЕРЖАНИЕ УЧЕБНОЙ ДИСЦИПЛИНЫ

2.1. Объем учебной дисциплины и виды учебной работы

Вид учебной работы	<i>Объем часов</i>
Максимальная учебная нагрузка (всего)	96
Обязательная аудиторная учебная нагрузка (всего)	64
в том числе:	
практические занятия	44
Практическая подготовка	54
Самостоятельная работа обучающегося (всего)	32
в том числе:	
Внеаудиторная самостоятельная работа:	32
подготовка сообщений	10
подготовка рефератов	10
подготовка презентаций	12
<i>Промежуточная аттестация в форме экзамена</i>	

2.2. Тематический план и содержание учебной дисциплины «Информационное обеспечение профессиональной деятельности»

Наименование разделов и тем	Содержание учебного материала, лабораторные и практические работы, самостоятельная работа обучающихся, курсовая работ (проект) (если предусмотрены)	Объем часов	Коды компетенций, формированию которых способствует элемент программы
Введение	Цели и задачи изучения дисциплины. Структура изучаемого курса, место дисциплины среди изучаемых предметов.	2	ОК 1-9 ПК 1.3, 2.4
Раздел 1. Организация профессиональной деятельности при помощи электронных средств		26	
Тема 1.1 Концепция информации	Содержании учебного материала:	2	
	Понятие информации и коммуникации. Аналоговая информация. Цифровая информация. Знаковые системы. Информационная среда. Информационные процессоры и их функции. Лексема - объект информационного процессора. Символ как элемент связи. Элементарные информационные процессы. Потребители информации. Принцип построения взаимосвязей типа «процесс— действие—объект—символ»	2	
	<i>Практические занятия:</i>	2	
	№1 Группировка графических знаковых изображений в соответствии с информацией, заложенной в них.	2	
	<i>Самостоятельная работа:</i>	2	
	Найти и зарисовать примеры визуальных знаков-символов, несущих информацию. Определить действие, заложенное в знаке, и целевую направленность знака на потребителя информации. Привести примеры звуковых символов, несущих информацию.	2	
	Практическая подготовка	2	
Тема 1.2 Сбор,	Содержании учебного материала:	2	ОК 1-9

систематизация и хранение информации	Систематизация информации. Создание хранилищ человеческих знаний в древности, средние века, в настоящее время. Виды хранилищ информации (архивы, библиотеки, базы данных). Систематизация информации и документирование (оглавления, резюме, индексация). Базы данных. Каталогизация. Упорядочение информации разделение на категории. Кодирование элементов системы. Выявление ведущих признаков для разделения информации на категории. Каталогизация по авторам и предметам. Система запросов. Ключевые слова. Картотеки. Способы обработки информации и создания массива данных (письмо - рисунок; матричный типографский набор - высокая печать, гравюра; офсетная печать, микрофильмирование и микрорециркулирование); система распознавания текста, устройства распознавания речи. Электронные энциклопедии.		ПК 1.3, 2.4
	<i>Практические занятия:</i>	2	
	№2 Систематизация информации по информационным признакам.		
	<i>Самостоятельная работа:</i>	2	
	Используя библиотеки изображений знаков-символов (дорожных знаков, логотипов известных фирм, международных символов т.д.), провести систематизацию, в зависимости от информационных признаков, заложенных в них (например, разрешение или запрет на совершение действия; вид деятельности фирмы, ограничение условий эксплуатации изделия и т. д.) Организовать систему хранения данных, присвоив символам порядковые номера и коды. Создать каталог символов, обозначив необходимую информацию (наименование знака-символа или логотипа, сферу использования знака или вид продукции, выпускаемой фирмой, сырье, с которым работает фирма и т. д.)		
	Практическая подготовка	2	
Тема 1.3 Информационные и коммуникационные технологии: основные принципы и свойства	Содержании учебного материала:	2	ОК 1-9 ПК 1.3, 2.4
	Информация и информационная технология. Сфера использования информационных технологий в дизайн - деятельности. Сетевые технологии. Компоненты информационных технологий комплексного применения. Структуризация, достоверность информации, простота использования; оперативность и доступность - основные принципы и свойства информационных технологий.		
	<i>Практические занятия:</i>	2	
	№3 Структуризация документов в соответствии с их назначением. Структурировать предложенные электронные материалы (электронные макеты рекламных буклетов, электронные бланки заказов и другие документы, связанные с работой фирмы) по их назначению при помощи размещения их в созданных папках в Windows Explorer (Проводнике).		

	<i>Самостоятельная работа:</i> Подобрать макеты рекламных буклетов, бланки заказов, связанные с работой фирмы, систематизировать их по их назначению	2	
	Практическая подготовка	2	
Тема 1.4 Эффективность использования информационных технологий при решении профессиональных задач	Содержании учебного материала:	2	ОК 1-9 ПК 1.3, 2.4
	Преимущества использования универсальных информационных технологий в дизайн - деятельности. Избавление от монотонности и рутины типовых задач оформления документации при использовании информационных технологий. Прикладной характер использования универсальных информационных продуктов при проектировании образца изделия. Прикладные возможности использования текстового процессора Word для создания ассортиментных листов выпускаемой продукции. Способы создания готовых форм (шаблонов, бланков) для организации ассортиментных листов. Способы создания экранных бланков. Прикладные возможности использования табличного процессора Excel при решении прикладных профессиональных задач (создание прайс-листов выпускаемой продукции; создание паспорта образца продукции; решение задач конфекционирования; определение сметы затрат при проектирование образца продукции). Использование табличного процессора при обработке статистических данных, построении графиков (диаграмм). Специальное программное обеспечение, предназначенное для проектирования образца продукции.		
	<i>Практические занятия:</i>	4	
	№4 Использование текстового процессора Word для создания экранного бланка. Создать экранный бланк «Прием заказа на изготовление образца продукции». №5 Использование табличного процессора Excel для составления сметы затрат на изготовление образца продукции. Задание. Создать табличный документ «Смета затрат на изготовление образца продукции» при использовании следующих позиций: наименование и перечень материалов, цена материалов, расход материалов, стоимость работы для изготовления образца, фамилия и инициалы автора проекта и исполнителя. В табличный документ должно быть вставлено изображение проектируемого образца (рисунок, фото, эскиз)		
	<i>Самостоятельная работа:</i> Создать экранный бланк «Прием заказа на изготовление образца продукции». Подобрать образец продукции фирмы, составить перечень расходных материалов, их количество, подобрать изображение проектируемого образца (рисунок, фото, эскиз)	2	

	Практическая подготовка	4	
Тема 1.5 Автоматизация рабочих мест дизайнеров	Содержании учебного материала:	2	ОК 1-9 ПК 1.3, 2.4
	Автоматизация рабочих мест специалиста. Преимущества автоматизации при организации работы. Набор типовых задач проектирования и его связь с автоматизацией процесса. Автоматизация поиска материалов при проектировании через систему запросов. Прикладное программное обеспечение дизайн-деятельности в соответствии со специализацией. Составные элементы систем автоматизированных рабочих мест дизайнеров: <ul style="list-style-type: none"> – операционная система, поддерживающая сетевой режим; – аппаратные средства и программное обеспечение локальной вычислительной сети производства; – аппаратные средства и прикладное программное обеспечение для создания и обработки графики; – прикладное программное обеспечение пакетной и интерактивной обработки элементов проектирования в соответствии с техническими правилами; – библиотека оцифрованных элементов базовых форм и сборочных единиц объектов проектирования; – система управления базами данных; устройства вывода элементов проектирования на печать или размещения в электронном виде.		
	<i>Практические занятия:</i>	2	
	Организация автоматизированного рабочего места дизайнера.	2	
	№6. Создать электронную базу данных объекта дизайн деятельности (вазы, флакона, платья, стула, украшения) на основе простейших форм с добавлением вариантов сборочных элементов.	2	
	№7. Упорядочить систему путем кодировки и нумерации элементов. №8. Дать описание элементов в виде отдельных текстовых файлов.		
<i>Самостоятельная работа:</i>	4		
Разработать структуру базы данных объекта дизайн- деятельности Дать описание элементов в виде отдельных текстовых файлов			
	Практическая подготовка	6	
Раздел 2. Использование сетевых информационных ресурсов в		68	

профессиональной деятельности			
Тема 2.1 Телекоммуникационные сети	Содержании учебного материала:	2	ОК 1-9 ПК 1.3, 2.4
	<p><i>Телекоммуникации:</i> понятие, свойства Синхронная и асинхронная телекоммуникационные связи. Назначение электронной почты. Электронные конференции и доски объявлений. Телекоммуникационные системы и компьютерные коммуникации. Соединение узлов сети через модем.</p> <p><i>Разновидности телекоммуникационных сетей</i> - REMART, ARPAnet, NSFNET. Назначение телекоммуникационных сетей. Сетевая интерактивность. Коммерческий и некоммерческий статусы сетей. Российская почтовая сеть Гласнет, ориентированная на образование, науку и культуру. Некоммерческая образовательная сеть FREEnet. Единая система международного обмена информацией. Интернет - сеть сетей.</p> <p>Доступ к сетям через выделенные (арендованные) и коммутируемые (dial-up) каналы. Осуществление доступа в Интернет с помощью провайдера. Соединение с Интернет. Установка соединения с сетью: оборудование и программное обеспечение. Идентификация пользователя в сети. Регистрация в сети. Система имен и паролей (Login и Password).</p>		
	<i>Практические занятия:</i>	4	
	<p>Исследование рынка услуг, связанных с предоставлением доступа в Интернет.</p> <p>№9. Изучить рынок услуг, связанных с выходом в Интернет, с целью выявления наиболее популярных провайдеров.</p> <p>№10. Используя карточки фирм, осуществляющих оказание услуг по предоставлению коммутируемого доступа в Интернет, определить алгоритм шагов для активизации карточки пользователя.</p> <p>Задание 3. Придумать сетевое имя и пароль идентификации пользователя</p>		
	<i>Самостоятельная работа:</i>	2	
	Подготовить сообщение, презентацию: История возникновения сети Интернет Классификация компьютерных сетей		
	Практическая подготовка	6	
Тема 2.2 Глобальная	Содержании учебного материала:	2	ОК 1-9

сеть Интернет	<p><i>Система организации информации в Интернет.</i> История возникновения сети Интернет. Типы сетей. Связь скорости передачи данных с шириной полосы. Ценовая политика фирм-провайдеров. Трафик. Современная структура сети Интернет. Передача данных по сетям. Основные протоколы сети Интернет. Прикладные протоколы передачи данных и доступа. Домены. Интернет как единая система информационных ресурсов. Гипертекстовая система WWW. Язык гипертекстовой разметки документов (HTML). Сетевой адрес.</p> <p><i>Серверная операционная среда:</i> клиенты, рабочие станции, серверы. Сеть компьютеров. Страница (сайт) -важнейший элемент сети. Отражение информации через браузер. Браузеры - Internet Explorer, Netscape Navigator, Opera и другие. Структура URL. Размещение информации на сервере (хостинг).</p> <p><i>Использование электронной почты в профессиональной деятельности.</i> Электронный почтовый адрес. Создание почтового ящика на сервере. Отправка и получение сообщений при помощи электронной почты.</p>		ПК 1.3, 2.4
	<i>Практические занятия:</i>	4	
	<p>Отправка и получение сообщений с использованием сетевых технологий Интернета.</p> <p>№11. Создать электронный почтовый ящик на сервере.</p> <p>№12. Принять электронное сообщение-задание по выполнению практической работы, связанное с созданием и отправкой резюме.</p> <p>Резюме создается при помощи текстового процессора Word и присоединяется к письму-ответу, отправленному преподавателю по электронной почте</p>		
	<i>Самостоятельная работа:</i>	2	
	Гипертекстовая система WWW. Язык гипертекстовой разметки документов (HTML). Сетевой адрес.		
	Практическая подготовка	6	
Тема 2.3 Локальные и отраслевые сети и их взаимодействие с Internet	Содержание учебного материала:	2	ОК 1-9 ПК 1.3, 2.4
	Интеграция различных вычислительных сетей. Корпоративные информационные системы (Intranet). Доступ к совместному использованию документов в локальной сети. Технологии широкомасштабного обслуживания клиентов. Локальные (корпоративные), отраслевые сети: их организация, установка прав доступа пользователей. Интернет и интернет-технологии. Выход в Интернет через локальную сеть.		
	<i>Практические занятия:</i>	2	
	№13 Организация работы с документами в условиях локальной сети. Задание. Создать проект сетевого документооборота фирмы в соответствии с		

	особенностями работы ее подразделений и отделов (сбор заказов, склад сырья, экспериментальный отдел, производственный отдел, склад готовой продукции, отдел реализации продукции, маркетинговая и рекламная службы).		
	<i>Самостоятельная работа:</i>	4	
	Оборудование для внедрения информационных технологий. Сетевое программное обеспечение		
	Практическая подготовка	4	
Тема 2.4 Средства сетевого представления и отображения информации	Содержании учебного материала:	2	
	Особенности обработки информации для её размещения в Интернет. Стандартные файловые форматы текста, изображения, звука, видео для передачи через сеть. Просмотр информации через браузер. HTML-код. Теги заголовка документа, тела документа. Открывающие, закрывающие теги. Теги текстовых массивов, изображений, размещение их на странице документа. Кодирование, цвета. Фон сетевого документа. Размещение информации для её корректного отображения браузером. Использование таблиц для форматирования массивов информации. Фон ячейки таблицы сетевого документа. Создание гипертекстовых связей. Присвоение гипертекстовой ссылки фрагменту документа при помощи тегов.		ОК 1-9 ПК 1.3, 2.4
	<i>Практические занятия:</i>	2	
	№14. Создание системы гипертекстовой информации. Создать простейший текстовый документ при использовании «блокнота» и отразить его через браузер.	2	
	№15. Создать документ, содержащий 10 строк, используя различную высоту символа и разные принципы размещения (от центра, вправо, влево, по ширине). №16. Изменить цвет фона документа. Изменить фон документа с помощью размещения на нём изображения. Присвоить гипертекстовые ссылки различным частям документа. Расположить информацию при использовании таблиц. Вставить в документ изображения, задавая различную толщину рамки и расположение на странице. Создать сетевую страничку при использовании готового растрового изображения с текстовыми зонами, обработанную в программе Adobe Photoshop инструментом Slice (кусоч), и организацией гипертекстовых связей. Организовать гипертекстовые связи при использовании результатов предыдущего задания. Создать сетевую страничку учебной группы, фирмы.	2	

	<p><i>Самостоятельная работа:</i></p> <p>Jpeg и Gif - сетевые форматы растровых изображений. Обработка растрового изображения в программе Adobe Image Ready для оптимизации его работы в сети. Присвоение фрагментам растрового изображения гипертекстовых ссылок в программе Adobe Photoshop путем его обработки инструментом Slice (кусок). Звуковые форматы файлов, корректно отображаемые браузерами.</p> <p>Разновидности программ для создания Web-страниц (Dreamweaver, Front Page и другие). Подобрать материал для сетевой странички, изображения графических объектов, обработанных в программе Adobe Photoshop Разработать макет сетевой странички фирмы.</p>	4	
	Практическая подготовка	8	
Тема 2.5 Организация текстовой информации в систему при использовании гипертекста	<p>Содержании учебного материала:</p> <p>Создание гипертекстового документа средствами текстового процессора Word. HTML-формат документа. Особенности вида документа в HTML-формате. Система организации гипертекстового документа. Этапы создания системы гипертекстовой информации:</p> <ul style="list-style-type: none"> - создание главного документа виде списка элементов или текстовых фрагментов; - создание файлов-элементов системы; - присвоение гипертекстовых ссылок фрагментам главного документа на файлы-элементы; - вставка элементов навигации в главный документ и файлы-элементы, присвоение им гипертекстовых ссылок. <p>сохранение результата в текстовом и HTML форматах</p>	2	ОК 1-9 ПК 1.3, 2.4
	<p><i>Практические занятия:</i></p> <p>№17 Создать гипертекстовый документ средствами текстового процессора Word. №18 . Создать каталог товаров и услуг фирмы, связанной с дизайн-деятельностью, при использовании этапов создания системы гипертекстовой информации. Задание. Создать каталог товаров и услуг фирмы, связанной с дизайн-деятельностью, при использовании этапов создания системы гипертекстовой информации.</p>	4	
	<p><i>Самостоятельная работа:</i></p> <p>Создать каталог товаров и услуг фирмы, связанной с дизайн-деятельностью, при использовании этапов создания системы гипертекстовой информации.</p>	4	
	Практическая подготовка	6	
	Тема 2.6	Содержании учебного материала:	

Информационные ресурсы и их использование в дизайн деятельности	Поисковые механизмы Интернет. Поисковые электронные каталоги-классификаторы. Поисковые системы-указатели (Rambler, Yandex и другие). Поиск по ключевому слову. Сбор информации поисковыми роботами. Система запросов. Составление запроса. Системы метапоиска. Выбор поисковой системы. Извлечение информации. Выделение и сохранение информации, найденной в сети Интернет. Технология IP-телефонии. Электронная коммерция. Использование FTP для передачи файлов по сети Интернет. Программное обеспечение для передачи данных (Windows Commander). Настройка FTP-соединения. Копирование данных. Просмотр данных через браузер.* Условие сохранения HTML документа для размещения его в сети Интернет (имя «Index.html»).		ПК 1.3, 2.4
	Информационные ресурсы сети Интернет по вопросам дизайн-деятельности.		
	<i>Практические занятия:</i>	2	
	№19, 20 В соответствии с проблемой проектирования найти текстовую и графическую информацию с привлечением систем поиска.	2	
	<i>Самостоятельная работа:</i>	4	
В соответствии с проблемой проектирования найти текстовую и графическую информацию с привлечением систем поиска.		4	
Практическая подготовка		4	
Тема 2.7 Защита информации	Содержании учебного материала:		ОК 1-9 ПК 1.3, 2.4
	Несанкционированный доступ в информационную систему. Средства защиты информационной системы при работе в сети Интернет. Вредоносные программы, содержащие вирусы, почтовые черви, спам. Компьютерные вирусы: происхождение, заражение ими, ущерб, наносимый вирусами. Антивирусные программные продукты. Предотвращение заражения проверкой копируемых файлов на наличие в них вирусов. Использование блокирующих программ для защиты информации в процессе соединения и работы в сети (например, Agnitum Outpost Firewall Pro). Управление доступом. Аутентификация пользователя. Традиционные и альтернативные способы идентификация пользователя. Криптографическая защита. Устройства биометрического управления доступом. Шифрование и электронная подпись.		
	<i>Практические занятия:</i>	2	
	Проверка информации на наличие вирусов. №21. Провести проверку информации, находящейся в различных источниках (дискетах, flash-картах, CD) на наличие вирусов. №22. Проверить сообщение, пришедшее на электронный адрес, на наличие вирусов. Задание 3. Криптографические методы защиты	2	
	<i>Самостоятельная работа:</i>	4	

	Классифицировать антивирусные средства защиты информации. Подготовить сообщения об устройствах биометрического управления доступом.		
	Практическая подготовка	4	
	Всего:	96	

3. УСЛОВИЯ РЕАЛИЗАЦИИ ПРОГРАММЫ ДИСЦИПЛИНЫ

3.1. Требования к минимальному материально-техническому обеспечению

Реализация программы дисциплины осуществляется в учебном кабинете Информационных технологий с выходом в сеть Интернет.

Оборудование учебного кабинета:

- посадочные места по количеству обучающихся;
- компьютер с лицензионным программным обеспечением по количеству обучающихся;
- рабочее место преподавателя;
- комплект учебно-наглядных пособий «Информационное обеспечение профессиональной деятельности»;

Технические средства обучения:

компьютер с лицензионным программным обеспечением и мультимедиапроектор.

3.2. Информационное обеспечение обучения

Перечень учебных изданий, Интернет-ресурсов, дополнительной литературы

Основная литература:

1. Ключко И.А. Информационные технологии в профессиональной деятельности [Электронный ресурс] : учебное пособие для СПО / И.А. Ключко. — Электрон. текстовые данные. — Саратов: Профобразование, 2017. — 237 с. — 978-5-4488-0008-5. — Режим доступа: <http://www.iprbookshop.ru/64944.html>

2. Ключко И.А. Информационные технологии в профессиональной деятельности [Электронный ресурс] : учебное пособие для СПО / И.А. Ключко. — 2-е изд. — Электрон. текстовые данные. — Саратов: Профобразование, Ай Пи Эр Медиа, 2019. — 292 с. — 978-5-4486-0407-2, 978-5-4488-0219-5. — Режим доступа: <http://www.iprbookshop.ru/80327.html>

Дополнительная литература:

1. Журавлева Т.Ю. Информационные технологии [Электронный ресурс] : учебное пособие / Т.Ю. Журавлева. — Электрон. текстовые данные. — Саратов: Вузовское образование, 2018. — 72 с. — 978-5-4487-0218-1. — Режим доступа: <http://www.iprbookshop.ru/74552.html>

2. Косиненко Н.С. Информационные технологии в профессиональной деятельности [Электронный ресурс] : учебное пособие для СПО / Н.С. Косиненко, И.Г. Фризен. — 2-е изд. — Электрон. текстовые данные. — Саратов: Профобразование, Ай Пи Эр Медиа, 2018. — 308 с. — 978-5-4486-0378-5, 978-5-4488-0193-8. — Режим доступа: <http://www.iprbookshop.ru/76992.html>

4. КОНТРОЛЬ И ОЦЕНКА РЕЗУЛЬТАТОВ ОСВОЕНИЯ ДИСЦИПЛИНЫ

Контроль и оценка результатов освоения дисциплины осуществляется преподавателем в процессе проведения практических занятий и лабораторных работ, тестирования, а также выполнения обучающимися индивидуальных заданий, проектов, исследований.

Результаты обучения (освоенные умения, усвоенные знания)	Критерии оценки	Формы и методы контроля и оценки результатов обучения
Умения		
У1 использовать изученные прикладные программные средства;	Отлично» - теоретическое содержание курса освоено полностью, без пробелов, умения сформированы, все предусмотренные программой учебные задания выполнены, качество их выполнения оценено высоко.	Защита практических работ, задания на практическом занятии, внеаудиторная самостоятельная работа
У2 использовать средства операционных систем и сред для обеспечения работы вычислительной техники	«Хорошо» - теоретическое содержание курса освоено полностью, без пробелов, некоторые умения сформированы недостаточно, все предусмотренные программой учебные задания выполнены, некоторые виды заданий выполнены с ошибками.	Защита практических работ, задания на практическом занятии, внеаудиторная самостоятельная работа
Знания		
З1 применение программных методов планирования и анализа проведенных работ;	«Удовлетворительно» - теоретическое содержание курса освоено частично, но пробелы не носят существенного характера, необходимые умения работы с освоенным материалом в основном сформированы, большинство предусмотренных программой обучения учебных заданий выполнено, некоторые из выполненных заданий содержат ошибки.	Устный, письменный опрос
З2 виды автоматизированных информационных технологий;	«Неудовлетворительно» - теоретическое содержание курса не освоено, необходимые умения не сформированы, выполненные учебные задания содержат грубые ошибки	Устный, письменный опрос, практическая работа, внеаудиторная самостоятельная работа
З3 основные понятия автоматизированной обработки информации и структуру персональных электронно-вычислительных машин (ЭВМ) и вычислительных систем;		Устный, письменный опрос, практическая работа, внеаудиторная самостоятельная работа
З4 основные этапы решения задач с помощью ЭВМ, методах и средствах сбора, обработки, хранения, передачи и накопления информации		Устный, письменный опрос, практическая работа, , внеаудиторная самостоятельная работа

Формы и методы контроля и оценки результатов обучения должны позволять проверять у обучающихся развитие общих компетенций и обеспечивающих их умений

Результаты (освоенные общие компетенции)	Основные показатели оценки результата	Формы и методы контроля и оценки
ОК 1. Понимать сущность и социальную значимость своей будущей профессии, проявлять к ней устойчивый интерес.	- демонстрация интереса к будущей профессии	Устный опрос,
ОК 2. Организовывать собственную деятельность, выбирать типовые методы и способы выполнения профессиональных задач, оценивать их эффективность и качество.	- выбор и применение методов и способов решения профессиональных задач в области программирования; - оценка эффективности и качества выполнения.	Устный опрос, внеаудиторная самостоятельная работа
ОК 3. Принимать решения в стандартных и нестандартных ситуациях и нести за них ответственность.	- решение стандартных и нестандартных профессиональных задач в области применения информационных технологий, технических средств, системного ПО.	Устный опрос
ОК 4. Осуществлять поиск и использование информации, необходимой для эффективного выполнения профессиональных задач, профессионального и личностного развития.	- эффективный поиск необходимой информации; - работа с информационными технологиями приема, хранения и передачи информации; - использование справочно-правовых технологий.	Устный опрос, практические занятия
ОК 5. Использовать информационно-коммуникационные технологии в профессиональной деятельности.	- использовать современные информационно-коммуникационные технологии, пакеты прикладных программ	Устный опрос, практические занятия, внеаудиторная самостоятельная работа
ОК 6. Работать в коллективе, эффективно общаться с коллегами, руководством, потребителями.	- взаимодействия с обучающимися, преподавателями, лаборантами в ходе обучения	практические занятия
ОК 7. Брать на себя ответственность за работу членов команды (подчиненных), за результат выполнения заданий.	- самоанализ и коррекция результатов собственной работы	практические занятия, внеаудиторная самостоятельная работа
ОК 8. Самостоятельно определять задачи профессионального и личностного развития, заниматься самообразованием, осознанно планировать повышение квалификации.	- организация самостоятельных занятий при изучении профессионального модуля	практические занятия, внеаудиторная самостоятельная работа

ОК 9. Ориентироваться в условиях частой смены технологий в профессиональной деятельности.	- анализ инноваций в области информационных технологий, аппаратных средств, программного обеспечения	
ПК1.3 Производить расчеты технико-экономического обоснования предлагаемого проекта.	- самоанализ и коррекция результатов собственной работы	Устный опрос
ПК2.4 Разрабатывать технологическую карту изготовления изделия.	- организация самостоятельных занятий при изучении профессионального модуля	Устный опрос, практические занятия

ВОПРОСЫ К ПРОМЕЖУТОЧНОЙ АТТЕСТАЦИИ

1. Понятие информации и коммуникации. Аналоговая информация.
2. Цифровая информация. Знаковые системы.
3. Информационная среда. Информационные процессоры и их функции.
4. Информация и информационная технология.
5. Сфера использования информационных технологий в дизайн - деятельности.
6. Сетевые технологии.
7. Компоненты информационных технологий комплексного применения.
8. Структуризация, достоверность информации, простота использования; оперативность и доступность - основные принципы и свойства информационных технологий.
9. Систематизация информации.
10. Создание хранилищ человеческих знаний в древности, средние века, в настоящее время.
11. Виды хранилищ информации (архивы, библиотеки, базы данных).
12. Систематизация информации и документирование (оглавления, резюме, индексация).
13. Базы данных. Каталогизация.
14. Упорядочение информации разделение на категории.
15. Кодирование элементов системы. Выявление ведущих признаков для разделения информации на категории. Каталогизация по авторам и предметам.
16. Система запросов. Ключевые слова.

17. Способы обработки информации и создания массива данных (письмо - рисунок; матричный типографский набор - высокая печать, гравюра; офсетная печать, микрофильмирование и микрорепродуцирование); система распознавания текста, устройства распознавания речи.
Электронные энциклопедии.
18. Преимущества использования универсальных информационных технологий в дизайн - деятельности. Избавление от монотонности и рутины типовых задач оформления документации при использовании информационных технологий.
19. Прикладной характер использования универсальных информационных продуктов при проектировании образца изделия.
20. Прикладные возможности использования текстового процессора Word для создания ассортиментных листов выпускаемой продукции.
21. Способы создания готовых форм (шаблонов, бланков) для организации ассортиментных листов.
22. Способы создания экранных бланков.
23. Прикладные возможности использования табличного процессора Excel при решении прикладных профессиональных задач (создание прайс-листов выпускаемой продукции; создание паспорта образца продукции; решение задач конфекционирования; определение сметы затрат при проектирование образца продукции). Использование табличного процессора при обработке статистических данных, построении графиков (диаграмм).
24. Специальное программное обеспечение, предназначенное для проектирования образца
25. Автоматизация рабочих мест специалиста.
26. Преимущества автоматизации при организации работы.
27. Набор типовых задач проектирования и его связь с автоматизацией процесса. Автоматизация поиска материалов при проектировании через систему запросов.

28. Прикладное программное обеспечение дизайн-деятельности в соответствии со специализацией.
29. Составные элементы систем автоматизированных рабочих мест дизайнеров:
30. операционная система, поддерживающая сетевой режим;
31. аппаратные средства и программное обеспечение локальной вычислительной сети производства;
32. аппаратные средства и прикладное программное обеспечение для создания и обработки графики;
33. прикладное программное обеспечение пакетной и интерактивной обработки элементов проектирования в соответствии с техническими правилами;
34. библиотека оцифрованных элементов базовых форм и сборочных единиц объектов проектирования;
35. система управления базами данных;
36. устройства вывода элементов проектирования на печать или размещения в электронном
37. *Телекоммуникации*: понятие, свойства Синхронная и асинхронная телекоммуникационные связи.
38. Назначение электронной почты. Электронные конференции и доски объявлений.
39. Телекоммуникационные системы и компьютерные коммуникации. Соединение узлов сети через модем.
40. Разновидности телекоммуникационных сетей - REMART, ARPAnet, NSFNET.
41. Назначение телекоммуникационных сетей.
42. Сетевая интерактивность.
43. Коммерческий и некоммерческий статусы сетей. Российская почтовая сеть

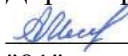
44. Гласнет, ориентированная на образование, науку и культуру. Некоммерческая образовательная сеть FREEnet. Единая система международного обмена информацией. Интернет - сеть сетей.
45. Доступ к сетям через выделенные (арендованные) и коммутируемые (dial-up) каналы.
46. Осуществление доступа в Интернет с помощью провайдера. Соединение с Интернет. Установка соединения с сетью: оборудование и программное обеспечение.
47. Идентификация пользователя в сети. Регистрация в сети. Система имен и паролей (Login и Password).
48. *Система организации информации в Интернет.*
49. История возникновения сети Интернет. Типы сетей.
50. Связь скорости передачи данных с шириной полосы. Ценовая политика фирм-провайдеров. Трафик.
51. Современная структура сети Интернет.
52. Передача данных по сетям. Основные протоколы сети Интернет. Прикладные протоколы передачи данных и доступа. Домены. Интернет как единая система информационных ресурсов. Гипертекстовая система WWW. Язык гипертекстовой разметки документов (HTML). Сетевой адрес.
53. Серверная операционная среда: клиенты, рабочие станции, серверы.
54. Сеть компьютеров. Страница (сайт) -важнейший элемент сети. Отражение информации через браузер.
55. Браузеры - Internet Explorer, Netscape Navigator, Opera и другие. Структура URL. Размещение информации на сервере (хостинг).
56. Интеграция различных вычислительных сетей.
57. Корпоративные информационные системы (Intranet).
58. Доступ к совместному использованию документов в локальной сети. Технологии широкомасштабного обслуживания клиентов. Локальные (корпоративные), отраслевые сети: их организация, установка прав

доступа пользователей. Интернет и интернет-технологии. Выход в Интернет через локальную сеть.

59. Особенности обработки информации для её размещения в Интернет.
60. Стандартные файловые форматы текста, изображения, звука, видео для передачи через сеть. Просмотр информации через браузер. HTML-код.
61. Создание гипертекстового документа средствами текстового процессора Word. HTML-формат документа. Особенности вида документа в HTML-формате. Система организации гипертекстового документа. Этапы создания системы гипертекстовой информации:
 62. создание главного документа виде списка элементов или текстовых фрагментов;
 63. создание файлов-элементов системы;
 64. присвоение гипертекстовых ссылок фрагментам главного документа на файлы-элементы;
 65. вставка элементов навигации в главный документ и файлы-элементы, присвоение им гипертекстовых ссылок.
66. Поисковые механизмы Интернет.
67. Поисковые электронные каталоги-классификаторы.
68. Поисковые системы-указатели (Rambler, Yandex и другие). Поиск по ключевому слову. Сбор информации поисковыми роботами. Система запросов. Составление запроса. Системы метапоиска.
69. Выбор поисковой системы. Извлечение информации. Выделение и сохранение информации, найденной в сети Интернет.
70. Технология IP-телефонии. Электронная коммерция.
71. Использование FTP для передачи файлов по сети Интернет. Программное обеспечение для передачи данных (Windows Commander). Настройка FTP-соединения. Копирование данных. Просмотр данных через браузер.* Условие сохранения HTML документа для размещения его в сети Интернет (имя «Index.html»).
72. Несанкционированный доступ в информационную систему.

73. Вредоносные программы, содержащие вирусы, почтовые черви, спам. Компьютерные вирусы: происхождение, заражение ими, ущерб, наносимый вирусами.
74. Антивирусные программные продукты. Предотвращение заражения проверкой копируемых файлов на наличие в них вирусов.

Профессиональное образовательное учреждение
«Уральский региональный колледж»

Утверждаю
Директор ПОУ «УРК»
 А.В. Молодцов
"01" июня 2021 года



**РАБОЧАЯ ПРОГРАММА
УЧЕБНОЙ ДИСЦИПЛИНЫ**

МАТЕРИАЛОВЕДЕНИЕ

для специальности

54.02.01 Дизайн (по отраслям)

среднего профессионального образования базовой подготовки

2021

Одобрена:

Цикловой (методической) комиссией

Утверждена:

Директором ПОУ «Уральский региональный колледж»

Молодчиком А.В.

Рабочая программа учебной дисциплины разработана на основе Федерального государственного образовательного стандарта (далее - ФГОС), базисного учебного плана (далее - БУП) по специальности среднего профессионального образования (далее - СПО) 54.02.01 Дизайн (по отраслям) (базовой подготовки)

Организация – разработчик: Профессиональное образовательное учреждение «Уральский региональный колледж»

Разработчики: Елифанова А.Г., преподаватель специальных дисциплин

СОДЕРЖАНИЕ

1. ПАСПОРТ ПРОГРАММЫ УЧЕБНОЙ ДИСЦИПЛИНЫ	стр. 4
2. СТРУКТУРА И СОДЕРЖАНИЕ УЧЕБНОЙ ДИСЦИПЛИНЫ	6
3. УСЛОВИЯ РЕАЛИЗАЦИИ РАБОЧЕЙ ПРОГРАММЫ УЧЕБНОЙ ДИСЦИПЛИНЫ	14
4. КОНТРОЛЬ И ОЦЕНКА РЕЗУЛЬТАТОВ ОСВОЕНИЯ УЧЕБНОЙ ДИСЦИПЛИНЫ	18

1 ПАСПОРТ РАБОЧЕЙ ПРОГРАММЫ УЧЕБНОЙ ДИСЦИПЛИНЫ «Материаловедение»

1.1 Область применения программы

Рабочая программа учебной дисциплины является частью основной профессиональной образовательной программы в соответствии с ФГОС по специальности СПО 54.02.01 Дизайн (по отраслям) укрупненной группы 54.00.00 Изобразительное и прикладные виды искусств.

Рабочая программа учебной дисциплины может быть использована в дополнительном профессиональном образовании и профессиональной подготовке специалистов в области специальности 54.02.01 Дизайн (по отраслям). Квалификация «Дизайнер». Опыт работы не требуется.

1.2 Место дисциплины в структуре основной профессиональной образовательной программы: дисциплина входит в профессиональный цикл общепрофессиональных дисциплин.

1.3 Цели и задачи дисциплины – требования к результатам освоения дисциплины:

В результате освоения дисциплины обучающийся должен **уметь:**

- выбирать материалы на основе анализа их свойств для конкретного применения в дизайн-проекте;

В результате освоения дисциплины обучающийся должен **знать:**

- область применения;
- методы измерения параметров и свойств материалов;
- технологические, эксплуатационные и гигиенические требования, предъявляемые к материалам;
- особенности испытания материалов.

1.4 Количество часов на освоение программы дисциплины:

максимальной учебной нагрузки обучающегося 138 часов, в том числе: обязательной аудиторной учебной нагрузки обучающегося 92 часа; самостоятельной работы обучающегося 46 часов.

2 СТРУКТУРА И СОДЕРЖАНИЕ УЧЕБНОЙ ДИСЦИПЛИНЫ

2.1 Объем учебной дисциплины и виды учебной работы

Вид учебной работы	Объем часов
Максимальная учебная нагрузка (всего)	138
Обязательная аудиторная учебная нагрузка (всего)	92
в том числе:	
комбинированные занятия	50
практические занятия	42
Самостоятельная работа обучающегося (всего)	46
в том числе:	
подготовка практического задания	30
написание реферата	16
Промежуточная аттестация в форме экзамена	

2.2 Тематический план и содержание учебной дисциплины «Материаловедение»

Наименование разделов и тем	Содержание учебного материала, практические работы, самостоятельная работа обучающихся	Объем часов	Коды компетенций, формирование которых способствует элемент программы
Раздел I.	Материалы природного происхождения	102	
Тема 1. Основные свойства архитектурных материалов.	Содержание учебного материала	19	ПК 2.1 ПК 2.2 ОК 1-9
	1. Эксплуатационно-технические свойства. Физические, физико-механические и физико-химические свойства. Методы их определения. Связь со структурой	2	
	2. Эстетические характеристики материалов: форма, цвет, фактура, рисунок	4	
	3. Стандартизация и классификация архитектурных материалов.	2	
	Практическая работа. Составление технологической карты материала	4	
	Самостоятельная работа обучающихся. Подготовка к практическим занятиям. Сбор необходимой информации по теме. Написание рефератов по темам раздела: Определение строительных материалов. Классификация строительных материалов; Основные свойства строительных материалов; Физические и механические свойства строительных материалов	7	
Тема 2. Древесные материалы.	Содержание учебного материала	19	ПК 2.1 ПК 2.2 ОК 4 ОК 5 ОК 8 ОК 9
	1. Структура. Дефекты (пороки) древесины. Виды древесных пород и их характеристика.	2	
	2. Технология получения изделий из древесины и методы отделки.	2	
	3. Физико-механические свойства и эстетические характеристики древесины	2	
	Практическая работа. Составление технологической карты материала	6	
	Самостоятельная работа обучающихся. Подготовка к практическим занятиям. Сбор необходимой информации по теме. Написание рефератов по темам раздела: Древесные материалы.	7	
Тема 3. Материалы из природного камня.	Содержание учебного материала	16	ПК 2.1 ПК 2.2 ОК 4 ОК 5 ОК 8 ОК 9
	1. Классификация и происхождение горных пород. Технология получения из них полуфабрикатов готовых изделий.	2	
	2. Физико-механические свойства и эстетические характеристики природных каменных материалов	4	

	Практическая работа. Составление технологической карты материала	4	
	Самостоятельная работа обучающихся. Подготовка к практическим занятиям. Сбор необходимой информации по теме. Написание рефератов по темам раздела: Искусственный мрамор на портландцементе. Плиточный искусственный мрамор. Повышение долговечности изделий на основе минеральных вяжущих. Поделочный камень. Яшма. Родонит. Лазурит. Малахит. Искусственный камень. Каменное литье. Защита от коррозии изделий из природного камня. Изделия из каменного литья.	6	
Тема 4. Керамические материалы.	Содержание учебного материала	15	ПК 2.1 ПК 2.2 ОК 4 ОК 5 ОК 8 ОК 9
	1. Физико-механические свойства и эстетические характеристики керамических материалов	2	
	2. Методы отделки лицевой поверхности готовых изделий.	2	
	Практическая работа. Составление технологической карты материала	4	
	Самостоятельная работа обучающихся. Подготовка к практическим занятиям. Сбор необходимой информации по теме. Написание рефератов по темам раздела: Керамические декоративно-отделочные материалы.	7	
Тема 5. Материалы из стекла.	Содержание учебного материала	12	ПК 2.1 ПК 2.2 ОК 4 ОК 5 ОК 8 ОК 9
	1. Номенклатура.	1	
	2. Физико-механические свойства и эстетические характеристики.	1	
	Практическая работа. Составление технологической карты материала	4	
	Самостоятельная работа обучающихся. Подготовка к практическим занятиям. Сбор необходимой информации по теме. Написание рефератов по темам раздела: Изделия из стекла.	6	
Тема 6. Металлические материалы.	Содержание учебного материала	21	ПК 2.1 ПК 2.2 ОК 4 ОК 5 ОК 8 ОК 9
	1. Основные виды металлических материалов, используемых в прикладном декоративном искусстве.	4	
	2. Технологии получения готовых изделий из металлических материалов. Их физико-механические свойства и эстетические характеристики.	4	
	Практическая работа. Составление технологической карты материала	6	
	Самостоятельная работа обучающихся. Подготовка к практическим занятиям. Сбор необходимой информации по теме. Написание рефератов по темам раздела: Основные виды металлических материалов, используемых в прикладном декоративном искусстве.	7	
Раздел I I.	Материалы искусственного происхождения	36	ПК 2.1 ПК 2.2 ОК 1-9
Тема 7. Материалы на основе полимеров.	Содержание учебного материала	18	
	1. Основные виды пластмасс. Компоненты для их производства.	2	
	2. Основы технологии получения полимерных материалов. Отделка лицевой поверхности.	2	

	3.	Технико-эксплуатационные свойства и эстетические характеристики полимерных материалов.	4	
	Практическая работа. Составление технологической карты материала		4	
	Самостоятельная работа обучающихся. Подготовка к практическим занятиям. Сбор необходимой информации по теме. Написание рефератов по темам раздела: Приёмы декоративной отделки. Фактурная отделка поверхностей, её состав и приёмы. Отделка по трафарету.		6	
Тема 8. Материалы на основе минеральных вяжущих материалов.	Содержание учебного материала		18	ПК 2.1 ПК 2.2 ОК 4 ОК 5 ОК 8 ОК 9
	1.	Компоненты для производства минерально-вяжущих материалов.	2	
	2.	Технология получения готовых изделий. Номенклатура.	4	
	3.	Эксплуатационно-технические свойства и эстетические свойства	2	
	Практическая работа. Составление технологической карты материала		4	
	Самостоятельная работа обучающихся. Подготовка к практическим занятиям. Сбор необходимой информации по теме. Написание рефератов по темам раздела: Компоненты для производства минерально-вяжущих материалов. Технология получения готовых изделий. Номенклатура. Нитроцеллюлозные краски. Лаки и политуры. Растворители, разбавители и прочие вспомогательные материалы.		6	
Итого			138	

3 УСЛОВИЯ РЕАЛИЗАЦИИ ПРОГРАММЫ ДИСЦИПЛИНЫ

3.1 Требования к минимальному материально-техническому обеспечению

Реализация программы дисциплины осуществляется в учебном кабинете Материаловедение. В наличии лаборатория испытания строительных материалов с комплектом необходимого оборудования и образцов строительных и отделочных материалов.

Оборудование учебного кабинета: посадочные места по количеству обучающихся, рабочее место преподавателя, учебные пособия по дисциплине: «Материаловедение». Технические средства обучения: компьютер с лицензионным программным обеспечением и мультимедиапроектор.

3.2 Информационное обеспечение обучения

Перечень учебных изданий, Интернет-ресурсов, дополнительной литературы

Основная литература:

1. Лившиц, В. Б. Материаловедение: ювелирные изделия : учебное пособие для среднего профессионального образования / В. Б. Лившиц, В. И. Куманин, М. Л. Соколова. — 2-е изд., перераб. и доп. — Москва : Издательство Юрайт, 2020. — 216 с. — (Профессиональное образование). — ISBN 978-5-534-09184-7. — Текст : электронный // ЭБС Юрайт [сайт]. — URL: <https://urait.ru/bcode/454862>.

2. Жданов, Н. В. Промышленный дизайн: бионика : учебное пособие для среднего профессионального образования / Н. В. Жданов, В. В. Павлюк, А. В. Скворцов. — 2-е изд., испр. и доп. — Москва : Издательство Юрайт, 2020. — 123 с. — (Профессиональное образование). — ISBN 978-5-534-12342-5. — Текст : электронный // ЭБС Юрайт [сайт]. — URL: <https://urait.ru/bcode/447375>.

Дополнительная литература:

1. Материаловедение [Электронный ресурс] : энциклопедический словарь / Е.Г. Бердичевский [и др.]. — Электрон. текстовые данные. — Саратов: Профобразование, 2017. — 319 с. — 978-5-4488-0019-1. — Режим доступа: <http://www.iprbookshop.ru/66390.html>

2. Самченко С.В. Художественное материаловедение [Электронный ресурс]: практикум/ Самченко С.В., Земскова О.В., Козлова И.В.— Электрон. текстовые данные.— М.: Московский государственный строительный университет, Ай Пи Эр Медиа, ЭБС АСВ, 2017.— 235 с.— Режим доступа: <http://www.iprbookshop.ru/60768.html>.— ЭБС «IPRbooks»

3. Ткаченко, А. В. Декоративно-прикладное искусство: керамика : учебное пособие для среднего профессионального образования / А. В.

Ткаченко, Л. А. Ткаченко. — 2-е изд. — Москва : Издательство Юрайт, 2020. — 243 с. — (Профессиональное образование). — ISBN 978-5-534-12520-7. — Текст : электронный // ЭБС Юрайт [сайт]. — URL: <https://urait.ru/bcode/455728>.

4. Хворостов, А. С. Декоративно-прикладное искусство: художественные работы по дереву : учебник для среднего профессионального образования / А. С. Хворостов, Д. А. Хворостов ; под общей редакцией А. С. Хворостова. — 2-е изд., испр. и доп. — Москва : Издательство Юрайт, 2020. — 248 с. — (Профессиональное образование). — ISBN 978-5-534-12507-8. — Текст : электронный // ЭБС Юрайт [сайт]. — URL: <https://urait.ru/bcode/456515>.

4. КОНТРОЛЬ И ОЦЕНКА РЕЗУЛЬТАТОВ ОСВОЕНИЯ УЧЕБНОЙ ДИСЦИПЛИНЫ

4.1 Контроль и оценка результатов освоения дисциплины осуществляется преподавателем в процессе проведения практических занятий, а также выполнения обучающимися индивидуальных заданий, проектов, исследований.

Результаты обучения (освоенные умения, усвоенные знания)	Критерии оценки	Формы и методы контроля и оценки результатов обучения
Уметь: выбирать материалы на основе анализа их свойств для конкретного применения в дизайн-проекте	«Отлично» - теоретическое содержание курса освоено полностью, без пробелов, умения сформированы, все предусмотренные программой учебные задания выполнены, качество их выполнения оценено высоко.	Контрольная работа Внеаудиторная самостоятельная работа Практическая работа
Знать: область применения;	«Хорошо» - теоретическое содержание курса освоено полностью, без пробелов, некоторые умения сформированы недостаточно, все предусмотренные программой учебные задания выполнены, некоторые виды заданий выполнены с ошибками.	Практическая работа Проверочная работа Внеаудиторная самостоятельная работа
методы измерения параметров и свойств материалов	«Удовлетворительно» - теоретическое содержание курса освоено частично, но пробелы не носят существенного характера, необходимые умения работы с освоенным материалом в основном сформированы, большинство предусмотренных программой обучения учебных заданий выполнено, некоторые из выполненных заданий содержат ошибки.	Практическая работа Проверочная работа Внеаудиторная самостоятельная работа
технологические, эксплуатационные и гигиенические требования, предъявляемые к материалам		Практическая работа Проверочная работа Внеаудиторная самостоятельная работа
особенности испытания материалов	«Неудовлетворительно» - теоретическое содержание курса не освоено, необходимые умения не сформированы, выполненные учебные задания содержат грубые ошибки	Практическая работа Проверочная работа Внеаудиторная самостоятельная работа

Промежуточный контроль включают в себя педагогические контрольно-измерительные материалы, предназначенные для определения соответствия (или несоответствия) индивидуальных образовательных достижений студента основным показателям результатов подготовки.

Результаты (освоенные ПК)	Основные показатели оценки результата	Формы и методы контроля и оценки
ПК 2.1 Применять материалы с учетом их формообразующих свойств.	- точность и целесообразность в выборе тканей и материалов для	Контроль в форме реферативного сообщения и компьютерной презентации

	проектирования	
ПК 2.2 Выполнять эталонные образцы объекта дизайна или его отдельные элементы в макете, материале.	- профессиональное владение различными способами формообразования (конструктивными и макетными)	

Формы и методы контроля и оценки результатов обучения должны позволять проверять у обучающихся не только сформированность профессиональных компетенций, но и развитие общих компетенций и обеспечивающих их умений.

Результаты (освоенные общие компетенции)	Критерии оценки	Формы и методы контроля и оценки
ОК 1. Понимать сущность и социальную значимость своей будущей профессии, проявлять к ней устойчивый интерес.	- демонстрация интереса к будущей профессии в процессе освоения образовательной программы, участия в олимпиадах профессионального мастерства, фестивалях, конференциях.	Контроль в форме реферативного сообщения и компьютерной презентации
ОК 2. Организовывать собственную деятельность, выбирать типовые методы и способы выполнения профессиональных задач, оценивать их эффективность и качество.	- обоснование выбора и применения методов и способов решения профессиональных задач, исходя из цели и способов ее достижения, определенных руководителем; - демонстрация эффективности и качества выполнения профессиональных задач.	Контроль в форме реферативного сообщения и компьютерной презентации
ОК 3. Принимать решения в стандартных и нестандартных ситуациях и нести за них ответственность.	- демонстрация способности анализировать рабочую ситуацию, - решение стандартных и нестандартных профессиональных задач в области интеграции программных продуктов	Контроль в форме реферативного сообщения и компьютерной презентации
ОК 4. Осуществлять поиск и использование информации, необходимой для эффективного выполнения профессиональных задач, профессионального и личностного развития.	- нахождение и использование информации для эффективного выполнения профессиональных задач	Контроль в форме реферативного сообщения и компьютерной презентации
ОК 5. Использовать информационно-коммуникационные технологии в профессиональной деятельности.	- демонстрация навыков использования информационно-коммуникационных технологий в профессиональной деятельности	Контроль в форме реферативного сообщения и компьютерной презентации
ОК 6. Работать в коллективе, эффективно	- взаимодействие с обучающимися, преподавателями и мастерами в ходе	Контроль в форме реферативного

общаться с коллегами, руководством, потребителями.	обучения	сообщения и компьютерной презентации
ОК 7. Брать на себя ответственность за работу членов команды (подчиненных), за результат выполнения заданий.	- Самоанализ и коррекция результатов собственной работы	Контроль в форме реферативного сообщения и компьютерной презентации
ОК 8. Самостоятельно определять задачи профессионального и личностного развития, заниматься самообразованием, осознанно планировать повышение квалификации.	Организация самостоятельных занятий при изучении профессионального модуля	Контроль в форме реферативного сообщения и компьютерной презентации
ОК 9. Ориентироваться в условиях частой смены технологий в профессиональной деятельности.	Анализ инноваций в области интеграции программных продуктов	Контроль в форме реферативного сообщения и компьютерной презентации

ВОПРОСЫ К ПРОМЕЖУТОЧНОЙ АТТЕСТАЦИИ

1. Роль графических материалов в профессиональном проектировании и конструировании
2. Что такое физические свойства материалов.
3. Что такое механические свойства материалов.
4. Классификация графических материалов.
5. Современные понятия о графическом дизайне.
6. Технология изготовления полиграфической продукции.
7. Понятия о составе красителей, графических материалах, поверхностях.
8. Минеральные вяжущие материалы.
9. Синтетические материалы.
10. Синтетические лаки и эмали.
11. Что такое клеевые материалы.
12. Дать понятие коррозии металлов.
13. Влияние термической обработки на механические свойства стали.
14. Раскрыть тенденции и перспективы развития материаловедения.
15. Взаимосвязь архитектуры и строительных материалов (примеры).
16. Эстетические характеристики лицевой поверхности отделочных материалов (наименование, определение).
17. Взаимосвязь структуры и свойств строительных материалов (примеры).
18. Взаимосвязь эстетических характеристик строительных материалов и восприятия наружной и внутренней отделки зданий, сооружений

(примеры).

19. Основные факторы, определяющие максимальное расстояние, с которого различимы элементы фактуры многоцветного отделочного строительного материала.
20. Строительные материалы из древесины, природного камня, керамики, стекла и др. минеральных расплавов, металлические, на основе минеральных вяжущих, на основе искусственных полимеров (сырье, основы технологии, виды, свойства, области и примеры применения).
21. Современные представления об эффективности материалов с эксплуатационно-технической, эстетической и экологической точек зрения.
22. Различие между истинной и средней плотностью материала.
23. Понятие «морозостойкость» и методы ее определения.
24. Физический смысл теплопроводности, факторы, влияющие на морозостойкость, размерность морозостойкости.
25. Понятия «огнестойкость» и «огнеупорность».
26. Понятие прочности материала и ее характеристика.
27. Понятия «упругость», «пластичность» и «хрупкость». Примеры упругих и хрупких материалов.
28. Понятие твердости и методы ее определения.
29. Структурные элементы древесины (видимые невооруженным глазом и под микроскопом).
30. Древесные породы, применяемые в строительстве.
31. Основные пороки древесины.
32. Основные изделия, детали и конструкции из древесины, применяемые в современном строительстве.
33. Понятие «горная порода».
34. Определение минерала.
35. Классификация горных пород (в зависимости от условий образования)
36. Свойства и область применения изверженных горных пород: гранита, лабрадорита, базальта, вулканического туфа.
37. Причина разрушения природных каменных материалов в сооружениях
38. Керамические материалы и изделия.
39. Материалы, применяемые в качестве сырья для изготовления керамических материалов.
40. Классификация керамических материалов и изделий.
41. Показатели, характеризующие качество керамического кирпича. Область применения керамического кирпича.
42. Эффективные стеновые керамические материалы.
43. Основные керамические изделия для наружной облицовки зданий и сооружений.
44. Керамические изделия, применяемые для внутренней облицовки стен и полов. Требования, предъявляемые к качеству керамических изделий.
45. Понятие «керамзит» и область его применения.

46. Виды керамических огнеупорных материалов, их свойства и цели их применения.
47. Сырьевые материалы для изготовления стекла.
48. Основные технические свойства стекла.
49. Листовое стекло, его разновидности, используемые в строительстве
50. Изделия, изготавливаемые из стекла, область их применения.
51. Классификация металлов.
52. Виды строительных изделий, изготавливаемые из черных металлов
53. Виды коррозии металлов. Меры защиты стали от коррозии.
54. Цветные металлы и сплавы, применяемые в строительстве.
55. Классификация минеральных вяжущих веществ.
56. Сырье для получения строительного гипса. Свойства и области применения.
57. Материалы для изготовления силикатного кирпича. Свойства и области применения.
58. Основные компоненты, входящие в состав пластмасс. Свойства пластмасс.
59. Лакокрасочные составы, их свойства и применение.
60. Виды связующих веществ, используемых в лакокрасочных составах.

Подготовка рефератов

1. Классификация материалов по назначению. Физические свойства. Механические свойства. Удельная поверхность вещества, на какие свойства она влияет.
2. Какие пороки могут быть у древесины. Свойства древесины. Защита древесины. Свойства сырья для получения керамики. Классификация керамических изделий. Что называется стеклом. Свойства стекла. Материалы из стекла.
3. Строение железоуглеродистых сплавов. Основные свойства металлов.
4. Производство черных металлов. Термическая обработка сталей. Основные виды цветных металлов и сплавов.
5. Классификация минеральных вяжущих веществ. Свойства воздушных вяжущих. Применение. Свойства гидравлических вяжущих веществ, свойства, применение. Материалы на основе минеральных вяжущих веществ. Бетоны. Классификация, свойства, применение.
6. Роль материалов в развитии техники.
7. Химические вещества. Аморфные. Кристаллические вещества.
8. Типы химической связи.
9. Кристаллы. Дефекты кристаллов (точечные, линейные, поверхностные).
10. Определение твердости.
11. Классификация материалов по условиям работы. Примеры.
12. Классификация свойств материалов. Примеры.
13. Физические свойства материалов. Параметры состояния.

14. Физические свойства материалов. Гидрофизические свойства.
15. Физические свойства материалов. Теплофизические свойства.
16. Механические свойства материалов. Прочностные свойства.
17. Механические свойства материалов. Деформативные свойства.
18. Механические свойства материалов. Склерометрические свойства.
19. Механические свойства материалов. Коэффициент конструктивного качества.
20. Химические свойства материалов. Коррозия.
21. Химические свойства материалов. Химическая активность.
22. Природные каменные материалы. Породообразующие минералы, примеры
23. Классификация горных пород по генетическому признаку, примеры
24. Добыча, классификация каменных материалов. Примеры
25. Керамические материалы. Классификация.
26. Керамические материалы. Сырье для производства керамики.
27. Керамические материалы. Свойства глин.
28. Керамические материалы. Добавки, применяемые в керамической технологии.
29. Керамические материалы. Технология изготовления керамических изделий.
30. Керамические материалы. Кирпич пластического формования.
31. Стекло. Признаки стеклообразного состояния вещества.
32. Стекло. Основные стеклообразующие оксиды. Сырье для производства стекла.
33. Стекло. Производство стекла.
34. Стекло. Свойства стекла.
35. Стекло. Изделия из стекла.
36. Вяжущие вещества. Общая классификация вяжущих веществ (по Пащенко), примеры.
37. Вяжущие вещества. Минеральные вяжущие вещества, классификация, примеры.
38. Воздушные вяжущие вещества. Гипс.
39. Воздушные вяжущие вещества. Свойства гипса.
40. Гидравлические вяжущие вещества. Портландцемент.
41. Портландцемент. Получение.
42. Портландцемент. Минералогический состав портландцементного клинкера.
43. Теория твердения портландцемента.
44. Портландцемент. Коррозия цементного камня.
45. Портландцемент. Свойства.
46. Разновидности портландцемента. Быстротвердеющий портландцемент.
47. Разновидности портландцемента. Сульфатостойкий портландцемент.
48. Разновидности портландцемента. Портландцемент с органическими добавками. Пластифицированный.

- 49.Разновидности портландцемента. Портландцемент с органическими добавками. Гидрофобный.
- 50.Разновидности портландцемента. Портландцемент с минеральными добавками. Пуццолановый.
- 51.Разновидности портландцемента. Портландцемент с минеральными добавками. Шлакопортландцемент.
- 52.Бетоны. Классификация бетонов
- 53.Строение и состав древесины.
- 54.Пороки древесины.
- 55.Свойства древесины.
- 56.Лесоматериалы и изделия из древесины.

Профессиональное образовательное учреждение
«Уральский региональный колледж»

Утверждаю

Директор ПОУ «УРК»

 А.В. Молодцов

"01" июня 2021 года



**РАБОЧАЯ ПРОГРАММА
УЧЕБНОЙ ДИСЦИПЛИНЫ**

ОП.02 ЭКОНОМИКА ОРГАНИЗАЦИИ

для специальности

54.02.01 Дизайн (по отраслям)

среднего профессионального образования базовой подготовки

Одобрена:

Цикловой (методической) комиссией

Утверждена:

Директором ПОУ «Уральский региональный колледж»

Молодчиком А.В.

Рабочая программа учебной дисциплины разработана на основе Федерального государственного образовательного стандарта (далее - ФГОС), базисного учебного плана (далее - БУП) по специальности среднего профессионального образования (далее - СПО) 54.02.01 Дизайн (по отраслям) (базовой подготовки)

Организация – разработчик: Профессиональное образовательное учреждение «Уральский региональный колледж»

Разработчик: Маркина Ю.В., преподаватель специальных дисциплин первой квалификационной категории

СОДЕРЖАНИЕ

	стр.
1. ПАСПОРТ РАБОЧЕЙ ПРОГРАММЫ УЧЕБНОЙ ДИСЦИПЛИНЫ	4
2. СТРУКТУРА И СОДЕРЖАНИЕ УЧЕБНОЙ ДИСЦИПЛИНЫ	5
3. УСЛОВИЯ РЕАЛИЗАЦИИ РАБОЧЕЙ ПРОГРАММЫ УЧЕБНОЙ ДИСЦИПЛИНЫ	10
4. КОНТРОЛЬ И ОЦЕНКА РЕЗУЛЬТАТОВ ОСВОЕНИЯ УЧЕБНОЙ ДИСЦИПЛИНЫ	11

1. ПАСПОРТ РАБОЧЕЙ ПРОГРАММЫ УЧЕБНОЙ ДИСЦИПЛИНЫ

ОП.02 Экономика организации

1.1. Область применения программы

Рабочая программа учебной дисциплины является частью основной профессиональной образовательной программы в соответствии с ФГОС по специальности СПО 54.02.01 Дизайн (по отраслям) укрупненной группы 54.00.00 Изобразительное и прикладные виды искусств.

Рабочая программа учебной дисциплины может быть использована в дополнительном профессиональном образовании и профессиональной подготовке специалистов в области специальности 54.02.01 Дизайн (по отраслям). Квалификация «Дизайнер». Опыт работы не требуется.

1.2. Место дисциплины в структуре основной профессиональной образовательной программы: дисциплина входит в профессиональный цикл общепрофессиональных дисциплин.

1.3. Цели и задачи дисциплины – требования к результатам освоения дисциплины:

В результате освоения дисциплины обучающийся должен **уметь:**

- находить и использовать современную информацию для технико-экономического обоснования деятельности организации.

В результате освоения учебной дисциплины обучающийся должен **знать:**

- принципы обеспечения устойчивости объектов экономики;
- основы макро- и микроэкономики.

1.4. Количество часов на освоение программы учебной дисциплины:

максимальной учебной нагрузки обучающегося 99 часов, в том числе: обязательной аудиторной учебной нагрузки обучающегося 66 часов; самостоятельной работы обучающегося 33 часа.

2. СТРУКТУРА И СОДЕРЖАНИЕ УЧЕБНОЙ ДИСЦИПЛИНЫ

2.1. Объем учебной дисциплины и виды учебной работы

Вид учебной работы	Объем часов
Максимальная учебная нагрузка (всего)	99
Обязательная аудиторная учебная нагрузка (всего)	66
в том числе:	
практические занятия	20
Самостоятельная работа обучающегося (всего)	33
в том числе:	
решение задач	27
подготовка реферата	6
Промежуточная аттестация в форме экзамена	

2.2. Тематический план и содержание учебной дисциплины ОП.02 Экономика организации

Наименование разделов и тем	Содержание учебного материала, практические занятия, самостоятельная работа обучающихся	Объем часов	Коды компетенций, формированию которых способствует элемент программы
Введение	Содержание учебного материала	2	
	Понятие, предмет и задачи курса «Экономика организации». Связь с другими дисциплинами. Значение дисциплины в профессиональной деятельности и при освоении профессиональной образовательной программы.	2	
Раздел 1.	Организация (предприятие) в условиях рыночной экономики	18	
Тема 1.1. Организация – основное звено экономики отраслей	Содержание учебного материала	6	ОК 1-9 З 1,2 У 1
	Предпринимательская деятельность: цели, условия, принципы ведения. Организация (предприятие): понятие и классификация. Организационно-правовые формы коммерческих организаций.	2	
	Самостоятельная работа обучающихся. Определение организационно-правовых форм коммерческих организаций по различным признакам.	2	
	Самостоятельная работа обучающихся. Реферативная работа по теме «Организационно-правовые формы коммерческих организаций».	2	
Тема 1.2. Организация производства и управление деятельностью организации	Содержание учебного материала	12	ОК 1-5 З 1,2 У 1
	1. Управление деятельностью организации Планирование деятельности организации и его виды. Понятие и классификация экономических показателей организации. Система норм и нормативов.	2	
	2. Производственная программа предприятия Основные стоимостные показатели производственной программы предприятия. Логистика в управлении организацией.	2	
	3. Организация производства Организация производственного процесса во времени и в пространстве. Производственный процесс и его виды. Формы организации производства. Организация производственного	2	

	процесса в пространстве: производственная структура организации. Организация производственного процесса во времени: производственный цикл.		
	Практическое занятие. Расчет стоимостных показателей производственной программы.	2	
	Самостоятельная работа обучающихся. Составление упрощенной производственной структуры промышленного предприятия.	2	
	Самостоятельная работа обучающихся. Расчет длительности производственного цикла.	2	
Раздел 2.	Материально-техническая база организации	26	
	Содержание учебного материала	14	
Тема 2.1. Основной капитал организации и производственные мощности	1. Основные фонды организации. Понятие, состав и структура основных фондов организации. Оценка основных фондов организации. Износ и амортизация основных фондов. Воспроизводство основных фондов: аренда и лизинг.	2	ОК 1-7 З 1,2 У 1
	2. Показатели наличия, состояния и движения основных фондов организации. Показатели эффективности использования основных фондов организации. Принципы и методы управления основными средствами.	2	
	3. Производственные мощности предприятия. Баланс производственной мощности. Показатели эффективности использования производственной мощности.	2	
	4. Нематериальные активы. Понятие, виды и амортизация нематериальных активов.	2	
	Практическое занятие. Определение состава, структуры и стоимости основных средств. Расчет показателей использования основных фондов и производственной мощности предприятия.	2	
	Самостоятельная работа обучающихся. Проведение анализа ситуации по использованию основных производственных фондов.	2	
	Самостоятельная работа обучающихся. Определение суммы лизинговых платежей.	2	
	Содержание учебного материала	12	
Тема 2.2. Оборотный капитал организации	1. Оборотные средства организации. Понятие, классификация, состав и структура. Понятие, классификация, состав и структура оборотных средств.	2	ОК 1-3 З 1,2 У 1
	2. Материальные ресурсы: понятие и показатели их использования.	2	
	3. Планирование и управление оборотными средствами. Нормирование оборотных средств. Показатели эффективности использования оборотных средств организации. Принципы и методы управления оборотными средствами.	2	
	Практическое занятие. Определение потребности организации в оборотных средствах.	2	

	Расчет показателей эффективности использования оборотных средств.		
	Самостоятельная работа обучающихся. Решение задач по определению показателей эффективности использования материальных ресурсов.	2	
	Самостоятельная работа обучающихся. Реферат на тему «Ресурсы и энергосберегающие технологии».	2	
Раздел 3.	Персонал организации и оплата его труда	20	
	Содержание учебного материала	10	
Тема 3.1. Персонал организации и производительность труда	1. Персонал организации и его структура. Показатели движения кадров. Персонал организации и его структура. Показатели движения кадров. Виды численности персонала. Понятие и методы нормирования труда	2	ОК 1-2 З 1,2 У 1
	2. Производительность труда. Понятие, оценка. Методы измерения производительности труда. Резервы роста производительности труда.	2	
	Практическое занятие. Расчет показателей движения кадров. Определение численности работников организации.	2	
	Практическое занятие. Составление баланса рабочего времени работников.	2	
	Самостоятельная работа обучающихся. Проведение анализа ситуации по разработке мероприятий по повышению производительности труда.	2	
	Содержание учебного материала	10	
Тема 3.2. Организация оплаты труда	1. Оплата труда персонала. Мотивация труда, сущность и принципы оплаты труда. Мотивация труда, сущность и принципы оплаты труда.	2	ОК 1-5 З 1,2 У 1
	2. Формы и системы оплаты труда персонала организации. Планирование численности персонала организации и фонда оплаты труда	2	
	Практическое занятие. Расчет повременной и сдельной заработной платы работников организации. Расчет фонда оплаты труда.	2	
	Самостоятельная работа обучающихся. Решение задач по теме: «Формы и системы оплаты труда персонала организации».	2	
	Самостоятельная работа обучающихся. Расчет плановой численности, фонда оплаты труда за месяц. Расчет средней заработной платы работников организации.	2	
Раздел 4.	Финансовые ресурсы и финансовые результаты деятельности организации	27	
Тема 4.1. Затраты на	Содержание учебного материала	11	
	1. Затраты на производство и реализацию продукции. Понятие и классификация затрат на	2	ОК 1-5

производство и реализацию продукции. Ценообразование	производство продукции. Группировка затрат по экономическим элементам. Группировка затрат по статьям калькуляции.		3 1,2 У 1
	2. Методы калькулирования себестоимости продукции. Управление затратами в организации.	2	
	3. Ценообразование на продукцию организации. Понятие и функции цены. Классификация цен. Методы ценообразования на продукцию организации. Структура цены на продукцию. Система ценообразующих факторов.	2	
	Практическое занятие. Составление сметы затрат и калькуляции. Определение отпускной (оптовой) цены.	2	
	Самостоятельная работа обучающихся. Решение задач по определению себестоимости продукции и розничной цены товара.	3	
Тема 4.2. Финансовые ресурсы и финансовые результаты организации	Содержание учебного материала	16	
	1. Финансовые ресурсы организации. Понятие, функции и классификация финансов организации. Источники формирования финансовых ресурсов организации. Система доходов и расходов организации.	2	ОК 1-6 3 1,2 У 1
	2. Финансовые результаты организации. Понятие и виды прибыли. Механизм формирования, использования и распределения прибыли коммерческой организации.	2	
	3. Понятие и виды рентабельности. Безубыточность производства. Точка критического объема производства.	2	
	Практическое занятие. Определение показателей прибыли организации и рентабельность.	2	
	Практическое занятие . Проведение анализа безубыточности.	2	
	Самостоятельная работа обучающихся. Расчет возможных прибылей (убытков) при различных объемах выпуска продукции.	2	
	Самостоятельная работа обучающихся. Определение влияния различных факторов на критический объем производства, себестоимость продукции. Определение влияния различных факторов на показатели прибыли и рентабельности.	4	
Раздел 5.	Оценка эффективности деятельности организации	6	
Тема 5.1. Эффективность управленческих решений	Содержание учебного материала	6	
	Эффективность управленческих решений. Понятие, источники и механизмы инноваций. Понятие, экономическая сущность и виды инвестиций. Оценка экономической эффективности инвестиционных проектов организации. Основные технико-экономические показатели	2	ОК 1-6 3 1,2 У 1

	деятельности организации и методика их расчета.		
	Практическое занятие. Расчет показателей эффективности инвестиционных проектов	2	
	Самостоятельная работа обучающихся. Расчет основных технико-экономических показателей деятельности организации.	2	
	Всего	99	

3. УСЛОВИЯ РЕАЛИЗАЦИИ ПРОГРАММЫ ДИСЦИПЛИНЫ

3.1. Требования к минимальному материально-техническому обеспечению

Реализация программы дисциплины осуществляется в учебном кабинете «Экономики и менеджмента»;

Оборудование учебного кабинета: посадочные места по количеству обучающихся, рабочее место преподавателя, учебно-методическое обеспечение по дисциплине «Экономика организации» (комплект учебных пособий, раздаточные материалы), образцы документов, отчетность действующих организаций и финансово-кредитных учреждений.

Технические средства обучения: компьютер с лицензионным программным обеспечением и мультимедиапроектор.

3.2. Информационное обеспечение обучения

Перечень учебных изданий, Интернет-ресурсов, дополнительной литературы

Основная литература:

1. Иванилова С.В. Экономика организации [Электронный ресурс]: учебное пособие для ССУЗов/ Иванилова С.В.— Электрон. текстовые данные.— Саратов: Ай Пи Эр Медиа, 2016.— 116 с.— Режим доступа: <http://www.iprbookshop.ru/49850.html>.— ЭБС «IPRbooks»

2. Иванилова С.В. Экономика организации [Электронный ресурс] : учебное пособие для СПО / С.В. Иванилова. — 2-е изд. — Электрон. текстовые данные. — Саратов: Профобразование, Ай Пи Эр Медиа, 2018. — 152 с. — 978-5-4486-0358-7, 978-5-4488-0204-1. — Режим доступа: <http://www.iprbookshop.ru/77010.html>

Дополнительная литература:

1. Беляева О.В. Экономика предприятия (организации). Сборник задач [Электронный ресурс] : учебно-методическое пособие / О.В. Беляева, Ж.А. Беляева. — Электрон. текстовые данные. — Саратов: Вузовское образование, 2017. — 52 с. — 978-5-4487-0009-5. — Режим доступа: <http://www.iprbookshop.ru/64328.html>

2. Забелина Е.А. Экономика организации. Учебная практика [Электронный ресурс] : пособие / Е.А. Забелина. — Электрон. текстовые данные. — Минск: Республиканский институт профессионального образования (РИПО), 2016. — 272 с. — 978-985-503-613-6. — Режим доступа: <http://www.iprbookshop.ru/67792.html>

3. Шайбакова А.В. Экономика организации [Электронный ресурс] : учебное пособие для обучающихся по направлению подготовки бакалавриата «Менеджмент» / А.В. Шайбакова. — Электрон. текстовые данные. — Краснодар, Саратов: Южный институт менеджмента, Ай Пи Эр Медиа, 2018. — 220 с. — 978-5-93926-322-1. — Режим доступа: <http://www.iprbookshop.ru/78052.html>

4. Экономика предприятия [Электронный ресурс] : учебник для студентов вузов, обучающихся по экономическим специальностям / В.Я. Горфинкель [и др.]. — 6-е изд. — Электрон. текстовые данные. — М. : ЮНИТИ-ДАНА, 2017. — 663 с. — 978-5-238-02371-7. — Режим доступа: <http://www.iprbookshop.ru/71241.html>

4. КОНТРОЛЬ И ОЦЕНКА РЕЗУЛЬТАТОВ ОСВОЕНИЯ ДИСЦИПЛИНЫ

Контроль и оценка результатов освоения дисциплины осуществляется преподавателем в процессе проведения практических занятий, тестирования, а также выполнения обучающимися индивидуальных заданий, проектов, исследований.

Результаты обучения (освоенные умения, усвоенные знания)	Критерии оценки	Формы и методы контроля и оценки результатов обучения
Знать:		
принципы обеспечения устойчивости объектов экономики	Отлично» - теоретическое содержание курса освоено полностью, без пробелов, умения сформированы, все предусмотренные программой учебные задания выполнены, качество их выполнения оценено высоко.	Проверочная работа Внеаудиторная самостоятельная работа Практическая работа
основы макро- и микроэкономики	«Хорошо» - теоретическое содержание курса освоено полностью, без пробелов, некоторые умения сформированы недостаточно, все предусмотренные программой учебные задания выполнены, некоторые виды заданий выполнены с ошибками.	Проверочная работа Внеаудиторная самостоятельная работа Практическая работа
Уметь:		
находить и использовать современную информацию для технико-экономического обоснования деятельности организации	«Удовлетворительно» - теоретическое содержание курса освоено частично, но пробелы не носят существенного характера, необходимые умения работы с освоенным материалом в основном сформированы, большинство предусмотренных программой обучения учебных заданий выполнено, некоторые из выполненных заданий содержат ошибки. «Неудовлетворительно» - теоретическое содержание курса не освоено, необходимые умения не сформированы, выполненные учебные задания содержат грубые ошибки	Проверочная работа Внеаудиторная самостоятельная работа Практическая работа

Формы и методы контроля и оценки результатов обучения должны позволять проверять у обучающихся сформированность и развитие общих компетенций и обеспечивающих их умений:

Результаты (освоенные общие компетенции)	Основные показатели оценки результата	Формы и методы контроля и оценки
ОК 1. Понимать сущность и социальную значимость своей будущей профессии, проявлять к ней устойчивый интерес.	– Грамотная аргументация важности защиты финансовых интересов предприятия и государства. – Демонстрация устойчивого интереса к будущей профессии. Проявление инициативы в аудиторной и самостоятельной работе, во время	Внеаудиторная самостоятельная работа Практическая работа

	прохождения практики.	
ОК 2. Организовывать собственную деятельность, выбирать типовые методы и способы выполнения профессиональных задач, оценивать их эффективность и качество.	<ul style="list-style-type: none"> – Систематическое планирование собственной учебной деятельности и действие в соответствии с планом. – Структурирование объема работы и выделение приоритетов. – Грамотное определение методов и способов выполнения учебных задач. – Осуществление самоконтроля в процессе выполнения работы и ее результатов. – Анализ результативности использованных методов и способов выполнения учебных задач. – Адекватная реакция на внешнюю оценку выполненной работы. 	Внеаудиторная самостоятельная работа Практическая работа
ОК 3. Принимать решения в стандартных и нестандартных ситуациях и нести за них ответственность.	<ul style="list-style-type: none"> – Признание наличия проблемы и адекватная реакция на нее. – Выстраивание вариантов альтернативных действий в случае возникновения нестандартных ситуаций. – Грамотная оценка ресурсов, необходимых для выполнения заданий. – Расчет возможных рисков и определение методов и способов их снижения при выполнении профессиональных задач. 	Внеаудиторная самостоятельная работа Практическая работа
ОК 4. Осуществлять поиск и использование информации, необходимой для эффективного выполнения профессиональных задач, профессионального и личностного развития.	<ul style="list-style-type: none"> – Нахождение и использование разнообразных источников информации. – Грамотное определение типа и формы необходимой информации. – Получение нужной информации и сохранение ее в удобном для работы формате. – Определение степени достоверности и актуальности информации. – Извлечение ключевых фрагментов и основного содержания из всего массива информации. – Упрощение подачи информации для ясности понимания и представления. 	Внеаудиторная самостоятельная работа Практическая работа
ОК 5. Использовать информационно-коммуникационные технологии в профессиональной деятельности	<ul style="list-style-type: none"> – Грамотное применение специализированного программного обеспечения для сбора, хранения и обработки бухгалтерской информации. – Правильное использование автоматизированных систем делопроизводства. 	Внеаудиторная самостоятельная работа Практическая работа
ОК 6. Работать в коллективе, эффективно общаться	<ul style="list-style-type: none"> – Использование знания сильных сторон, интересов и качеств, которые необходимо развивать у членов команды, 	Внеаудиторная самостоятельная работа Практическая работа

с коллегами, руководством, потребителями	<p>для определения персональных задач в общекомандной работе.</p> <ul style="list-style-type: none"> – Формирование понимания членами команды личной и коллективной ответственности. – Регулярное представление обратной связи членам команды. – Демонстрация навыков эффективного общения. 	
ОК.7. Брать на себя ответственность за работу команды (подчиненных), за результат выполнения заданий.	<ul style="list-style-type: none"> – Грамотная постановка целей. – Точное установление критериев успеха и оценки деятельности. – Гибкая адаптация целей к изменяющимся условиям. – Обеспечение выполнения поставленных задач. – Демонстрация способности контролировать и корректировать работу коллектива. – Демонстрация самостоятельности в принятии ответственных решений. – Демонстрация ответственности за принятие решений на себя, если необходимо продвинуть дело вперед. 	Внеаудиторная самостоятельная работа Практическая работа
ОК.8. Самостоятельно определять задачи профессионального и личностного развития, заниматься самообразованием, осознанно планировать повышение квалификации.	<ul style="list-style-type: none"> – Способность к организации и планированию самостоятельных занятий и домашней работы при изучении профессионального модуля. – Эффективный поиск возможностей развития профессиональных навыков при освоении модуля. – Разработка, регулярный анализ и совершенствование плана личностного развития и повышения квалификации. 	Внеаудиторная самостоятельная работа Практическая работа
ОК.9. Ориентироваться в условиях частой смены технологий в профессиональной деятельности	<ul style="list-style-type: none"> – Демонстрация легкости освоения новых программных средств, обеспечивающих учет, составление и передачу бухгалтерской отчетности. – Отслеживание и использование изменений законодательной и нормативно-справочной базы, регламентирующей управление персоналом. – Проявление готовности к освоению новых технологий в профессиональной деятельности. 	Внеаудиторная самостоятельная работа Практическая работа

ТЕМЫ РЕФЕРАТОВ, ДОКЛАДОВ, ИНДИВИДУАЛЬНЫХ ПРОЕКТОВ

1. Эффективность функционирования предприятия в условиях рынка.
2. Совершенствование экономической политики предприятия в современных условиях.
3. Кадровая политика предприятия в современных условиях.
4. Совершенствование системы управления качеством продукции на предприятии.
5. Инвестиционная политика предприятия в современных условиях.
6. Финансовый механизм предприятия в современных условиях.
7. Пути улучшения использования основных средств на предприятии.
8. Совершенствование использования оборотных средств предприятия.
9. Роль и значение производительности труда в деятельности предприятия.
10. Совершенствование оплаты труда на предприятии.
11. Совершенствование планирования себестоимости продукции на предприятии.
12. Совершенствование производственной структуры предприятия в условиях рыночной экономики
13. Финансовые результаты деятельности предприятия.
14. Планирование выручки от реализации и себестоимости продукции на предприятии.
15. Механизм формирования, распределение и использование прибыли предприятия в современных условиях.
16. Ценовая политика предприятия в современных условиях.
17. Роль планирования в деятельности современного предприятия.
18. Бизнес-планирование на предприятии.
19. Особенности функционирования предприятия различных организационно-правовых форм.
20. Формирование и воспроизводство основных средств на предприятии.
21. Формы организации производства на предприятии.

22. Совершенствование планирования инвестиций на предприятии.
23. Роль заработной платы в повышении эффективности деятельности предприятия.
24. Совершенствование организационной структуры управления предприятием.
25. Пути повышения эффективности деятельности предприятия

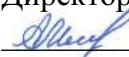
ПЕРЕЧЕНЬ ВОПРОСОВ К ПРОМЕЖУТОЧНОЙ АТТЕСТАЦИИ

1. Предпринимательская деятельность: цели, условия, принципы ведения.
2. Организация (предприятие): понятие, основные признаки.
3. Классификация организаций (предприятий) по отраслевому признаку, назначению уровню специализации, размерам.
4. Механизм функционирования организации (предприятия).
5. Организационно - правовые формы организаций (предприятий).
6. Планирование деятельности организации и его виды.
7. Производственная структура организации и ее элементы.
8. Производственный цикл и его структура.
9. Логистика: понятия, принципы, функции.
10. Основной капитал: сущность, классификация.
11. Оценка основного капитала.
12. Амортизация и износ основного капитала.
13. Показатели эффективного использования основных средств.
14. Производственная мощность: ее сущность, виды.
15. Показатели использования производственной мощности.
- 16.оборотный капитал: состав, структура, классификация.
17. Показатели использования материальных ресурсов.
18. Определение потребности в оборотном капитале.
19. Структура и источники финансирования организаций.
20. Капитальные вложения: понятие структура.
21. Показатели эффективности капитальных вложений и методики их расчета.

22. Аренда, лизинг, франчайзинг.
23. Нематериальные активы: понятие, оценка и амортизация.
24. Состав и структура кадров организации.
25. Показатели движения и оборота кадров.
26. Нормирование труда: понятие, методы.
27. Производительность труда и показатели ее измерения.
28. Тарифная система оплаты труда: ее сущность, состав, содержание.
29. Формы оплаты труда.
30. Системы оплаты труда.
31. Бестарифная система оплаты труда.
32. Зарубежный опыт оплаты труда.
33. Фонд оплаты труда и его состав.
34. Планирование численности персонала организации и фонда оплаты труда.
35. Понятие и состав издержек производства и реализации продукции.
36. Классификация затрат по калькуляционным статьям.
37. Классификация затрат по экономическим элементам.
38. Калькуляция себестоимости и ее значение.
39. Методы калькулирования.
40. Цена: понятие, виды цен.
41. Структура цены.
42. Порядок ценообразования.
43. Система ценообразующих факторов.
44. Ценовая политика предприятия.
45. Сущность прибыли, ее источники и виды.
46. Распределение и использование прибыли.
47. Рентабельность: показатели рентабельности и пути повышения рентабельности.
48. Безубыточность производства и точка критического объема производства.
49. Финансы: понятие, сущность, принципы.
50. Финансовый механизм.

51. Финансовые ресурсы организации.
52. Доходы организации.
53. Расходы организации.
54. Значение и порядок разработки бизнес-плана.
55. Структура и содержание бизнес-плана.
56. Характеристика экономических показателей.
57. Значение внешнеэкономической деятельности организации.
58. Виды сделок во внешнеэкономической деятельности. Совместное предпринимательство.
59. Неторговые и торговые операции во ВЭД.
60. Лизинг и инжиниринг как форма кредитования экспорта на мировом рынке.

Профессиональное образовательное учреждение
«Уральский региональный колледж»

Утверждаю
Директор ПОУ «УРК»
 А.В. Молодчик
"01" июня 2021 года



**РАБОЧАЯ ПРОГРАММА
УЧЕБНОЙ ДИСЦИПЛИНЫ**

РИСУНОК С ОСНОВАМИ ПЕРСПЕКТИВЫ

для специальности
54.02.01 Дизайн (по отраслям)
среднего профессионального образования базовой подготовки

2021

Одобрена:

Цикловой (методической) комиссией

Утверждена:

Директором ПОУ «Уральский региональный колледж»

Молодчиком А.В.

Рабочая программа учебной дисциплины разработана на основе Федерального государственного образовательного стандарта (далее - ФГОС), базисного учебного плана (далее - БУП) по специальности среднего профессионального образования (далее - СПО) 54.02.01 Дизайн (по отраслям) (базовой подготовки)

Организация – разработчик: Профессиональное образовательное учреждение «Уральский региональный колледж»

Разработчик: Савочкина Е.Э. преподаватель специальных дисциплин

СОДЕРЖАНИЕ

	стр.
1. ПАСПОРТ ПРОГРАММЫ УЧЕБНОЙ ДИСЦИПЛИНЫ	4
2. СТРУКТУРА И СОДЕРЖАНИЕ УЧЕБНОЙ ДИСЦИПЛИНЫ	5
3. УСЛОВИЯ РЕАЛИЗАЦИИ ПРОГРАММЫ УЧЕБНОЙ ДИСЦИПЛИНЫ	10
4. КОНТРОЛЬ И ОЦЕНКА РЕЗУЛЬТАТОВ ОСВОЕНИЯ УЧЕБНОЙ ДИСЦИПЛИНЫ	11

1. ПАСПОРТ РАБОЧЕЙ ПРОГРАММЫ УЧЕБНОЙ ДИСЦИПЛИНЫ «Рисунок с основами перспективы»

1.1. Область применения программы

Рабочая программа учебной дисциплины является частью основной профессиональной образовательной программы в соответствии с ФГОС по специальности СПО 54.02.01 Дизайн (по отраслям), укрупненной группы 54.00.00 «Изобразительное и прикладные виды искусств».

Рабочая программа учебной дисциплины может быть использована в дополнительном профессиональном образовании и профессиональной подготовке специалистов в области специальности 54.02.01 Дизайн (по отраслям). Квалификация Дизайнер. Опыт работы не требуется.

1.2. Место дисциплины в структуре основной профессиональной образовательной программы: дисциплина входит в профессиональный цикл общепрофессиональных дисциплин.

1.3. Цели и задачи дисциплины – требования к результатам освоения дисциплины:

В результате освоения дисциплины обучающийся должен **уметь:**

- выполнять рисунки с натуры с использованием разнообразных графических приемов;
- выполнять линейно-конструктивный рисунок геометрических тел, предметов быта и фигуры человека;
- выполнять рисунки с использованием методов построения пространства на плоскости.

В результате освоения дисциплины обучающийся должен **знать:**

- принципы перспективного построения геометрических форм;
- основные законы перспективы и распределения света и тени при изображении предметов, приемы черно-белой графики;
- основные законы изображения предметов, окружающей среды, фигуры человека.

1.4. Количество часов на освоение программы дисциплины:

максимальной учебной нагрузки обучающегося 270 часов, в том числе:
обязательной аудиторной учебной нагрузки на обучающегося 180 часов;
часть программы- 180 часов- реализуется в форме практической подготовки и включает лекций- 20 часов, практических занятий- 160 часов;
самостоятельной работы обучающегося 90 часов.

2. СТРУКТУРА И СОДЕРЖАНИЕ УЧЕБНОЙ ДИСЦИПЛИНЫ

2.1. Объем учебной дисциплины и виды учебной работы

Вид учебной работы	Количество часов
Максимальная учебная нагрузка (всего)	270
Обязательная аудиторная учебная нагрузка (всего)	180
в том числе:	
комбинированные занятия	20
практические занятия	160
Практическая подготовка	180
Самостоятельная работа обучающегося (всего)	90
в том числе:	
рефераты, сообщения	10
кратковременные зарисовки	80
Аттестация в виде другой формы контроля и экзамена	

2.2. Тематический план и содержание учебной дисциплины «Рисунок с основами перспективы»

Наименование разделов и тем	Содержание учебного материала, практические работы, самостоятельная работа обучающихся	Объем часов	Коды компетенций, формированию которых способствует элемент программы
Раздел 1.	Основы формообразования в учебном рисунке.	52	
Тема 1.1. Материалы, технология и техника в учебном рисунке	Содержание учебного материала		ОК 1-9 ПК 1.5.
	Содержание и специфика дисциплины. Материалы, используемые на занятиях по рисунку. Оборудование кабинета, правила пользования им. Техника безопасности. Правила посадки за мольбертом. Расположение листа бумаги для рисования на мольберте. Изобразительные средства, разновидности материалов и технических приемов в учебном рисунке. Первоэлементы графической организации формы в рисунке. Тон и пространство в учебном рисунке.	2	
	Практическая работа. Рисование линий, дуг, окружностей, квадрата, шестиугольника.	10	
	Самостоятельная работа обучающихся. Кратковременные зарисовки: упражнения в штриховке	10	
	Практическая подготовка	12	
Тема 1.2. Основные принципы перспективного построения пространства.	Содержание учебного материала		ОК 1-9 ПК 1.5.
	Понятия «перспектива», «воздушная и линейная перспектива», «угловая и фронтальная перспектива», «линия горизонта», «точка схода». Приёмы выполнения рисунка геометрических фигур ниже, выше линии горизонта. Приёмы вписывания шестиугольника и круга в квадрат.	1	
	Этапы построения рисунка геометрических тел. Выбор точки зрения. Приемы построения рисунка геометрических тел выше, ниже линии горизонта, в наклонном положении к горизонтальной плоскости. Визирование пропорций и углов. Последовательность ведения рисунка.	1	
	Практическая работа. Линейный рисунок геометрических фигур, расположенных выше и ниже линии горизонта. Тональный рисунок геометрических тел: куб, цилиндр, шар, призма	16	

	Самостоятельная работа обучающихся. Подготовка сообщения по теме: «Линейный объём в рисунке». Кратковременные зарисовки: передача объёма геометрических тел светотеневыми отношениями.	10	
	Практическая подготовка	18	
Раздел 2.	Рисование натюрморта.	114	
Тема 2.1 Рисунок натюрморта из геометрических тел и предметов быта.	Содержание учебного материала		ОК 1-9 ПК 1.5.
	Виды натюрморта. Последовательность построения рисунка натюрморта. Особенности композиционного размещения рисунка натюрморта.. Основные тональные отношения в натюрморте, тоновой масштаб. Приёмы передачи объёма геометрических тел средствами светотени. Плановость и освещённость в натюрморте.	2	
	Практические работы. Тональный рисунок натюрморта из геометрических тел. Тональный рисунок натюрморта из предметов быта.	8	
	Самостоятельная работа обучающихся. Подготовка сообщения по теме: «Целостность восприятия изображения натюрморта». Кратковременные зарисовки натюрмортов.	10	
	Практическая подготовка	10	
Тема 2.2. Рисование тканей	Содержание учебного материала		ОК 1-9 ПК 1.5.
	Специфика тканей и характер складок, образованных на этих тканях. Особенности композиции драпировки с цилиндрическими складками на листе бумаги. Специфика построения рисунка ткани и работа в тоне. Передача фактурности ткани с помощью тона и штриховки.	2	
	Практическая работа. Тональный рисунок драпировки с цилиндрическими складками.	6	
	Самостоятельная работа обучающихся. Кратковременные зарисовки складок драпировки с различными точками крепления.	10	
	Практическая подготовка	8	
Тема 2.3. Рисование натюрморта с использованием драпировок.	Содержание учебного материала		ОК 1-9 ПК 1.5.
	Анализ формы и строения предметов, входящих в натюрморт. Анализ пространственного положения предметов, относительно выбранной точки зрения и линии горизонта. Этапы ведения рисунка натюрморта из предметов быта и драпировки со складками. Основные светотональные отношения. Светотональная проработка формы предметов.	2	
	Практическая работа. Тональный рисунок натюрморта из предметов быта и драпировки со складками.	16	

	Самостоятельная работа обучающихся. Кратковременные зарисовки натюрмортов с драпировками творческим варьированием в графической технике.	10	
	Практическая подготовка	18	
Тема 2.4. Рисование орнаментальных форм с гипсовых слепков.	Содержание учебного материала		ОК 1-9 ПК 1.5.
	Изучение форм орнаментов, характер их движения, членения, масштабность. Особенности рисования орнамента. Этапы изображения рисунка гипсовой плиты с симметричным орнаментом. Особенности композиционного размещения и линейно-перспективного построения гипсовой плиты с симметричным орнаментом. Тоновой масштаб и тоновые отношения в рисунке орнамента.	2	
	Практическая работа. Тональный рисунок натюрморта с гипсовым орнаментом, предметом быта и драпировкой со складками	10	
	Самостоятельная работа обучающихся. Кратковременная зарисовка гипсовой розетки с симметричным орнаментом.	10	
	Практическая подготовка	12	
Тема 2.5. Рисование интерьера.	Содержание учебного материала	1	ОК 1-9 ПК 1.5.
	Законы и приемы построения угловой перспективы. Выполнение предварительных эскизов с различных точек зрения. Этапы выполнения рисунка. Особенности композиции, передачи плановости, пространства и освещения.	2	
	Практическая работа. Линейный рисунок интерьера с легкой проработкой собственных и падающих теней.	12	
	Самостоятельная работа обучающихся. Кратковременные зарисовки интерьера с различных точек зрения с творческим варьированием в графической технике.	10	
	Практическая подготовка	14	
Раздел 3.	Рисование человека.	104	
Тема 3.1. Изобразительные средства и приемы рисования головы человека с гипсовых слепков и живой натуры	Содержание учебного материала	4	ОК 1-9 ПК 1.5.
	Анализ анатомического строения черепа. Конструктивное понимание строения черепа в основных характеристиках. Формы костей черепа. Использование в рисунке геометризации.	1	
	Основные правила композиции и линий перспективы построения головы человека в различных положениях. Классические нормы и каноны головы человека. Анализ анатомического строения головы. Пропорции головы. Методы рисования гипсовой головы. Этапы построения изображения головы.	1	
	Анализ конструкции частей лица. Опорные, конструктивные точки и вспомогательные линии. Поэтапное ведение рисунка. Особенности работы в тоне. Метод линей-	2	

	но-конструктивного построения рисунка головы с натуры.		
	Практическая работа. Тональный рисунок черепа в трёх положениях	12	
	Практическая работа. Тональный рисунок гипсовой «обрубочной» головы	10	
	Практическая работа. Тональный рисунок гипсовых слепков частей лица (нос, ухо, губы, глаз).	10	
	Практическая работа. Рисунок гипсовой анатомической головы «экорше».	10	
	Практическая работа. Объемно-конструктивное изображение с натуры мужской головы.	4	
	Самостоятельная работа обучающихся. Выполнение набросков головы человека карандашом. Выполнение набросков с натуры женской головы. Творческое изображение головы человека в графической технике.	10	
	Практическая подготовка	50	
Тема 3.2. Основы пластической анатомии, изобразительные приемы и правила рисования фигуры человека.	Содержание учебного материала		ОК 1-9 ПК 1.5.
	Закономерности конструктивного построения фигуры человека. Использование опорных точек, линий при построении фигуры человека. Принципы образования складок одежды, умение их изображения на рисунке фигуры человека. Связь одяния с пластической формой тела человека.	2	
	Практическая работа. Рисунок скелета туловища (позвоночный столб, грудная клетка, таз).	18	
	Практическая работа. Рисунок фигуры человека.	18	
	Самостоятельная работа обучающихся. Выполнение кратковременных зарисовок фигуры человека в несложном движении с творческим варьированием различными графическими материалами.	10	
	Практическая подготовка	20	
	Итого	270	

3. УСЛОВИЯ РЕАЛИЗАЦИИ ПРОГРАММЫ ДИСЦИПЛИНЫ

3.1. Требования к минимальному материально-техническому обеспечению

Реализация программы дисциплины осуществляется в учебном кабинете «Рисунка и основ перспективы».

Оборудование учебного кабинета: посадочные места и мольберты по количеству обучающихся, рабочее место преподавателя, комплект учебных пособий по дисциплине «Рисунок с основами перспективы», электронные лекции; комплект учебно-наглядных пособий «Линейная перспектива»; образцы учебных работ; планшеты; натюрмортные столы; софиты; натюрмортный фонд и фонд гипсовых слепков.

Технические средства обучения: компьютер с лицензионным программным обеспечением и мультимедиапроектор.

3.2. Информационное обеспечение обучения

Перечень учебных изданий, Интернет-ресурсов, дополнительной литературы

Основная литература

1. Барышников, А. П. Перспектива : учебник / А. П. Барышников. — Москва : Издательство Юрайт, 2020. — 178 с. — (Антология мысли). — ISBN 978-5-534-12052-3. — Текст : электронный // ЭБС Юрайт [сайт]. — URL: <https://urait.ru/bcode/446764>

2. Скакова, А. Г. Рисунок и живопись : учебник для среднего профессионального образования / А. Г. Скакова. — Москва : Издательство Юрайт, 2020. — 164 с. — (Профессиональное образование). — ISBN 978-5-534-11360-0. — Текст : электронный // ЭБС Юрайт [сайт]. — URL: <https://urait.ru/bcode/456674>

Дополнительная литература:

1. Неклюдова, Т. П. Рисунок : учебное пособие / Т. П. Неклюдова, Н. В. Лесной. — Ростов-на-Дону, Таганрог : Издательство Южного федерального университета, 2017. — 260 с. — ISBN 978-5-9275-2396-2. — Текст : электронный // Электронно-библиотечная система IPR BOOKS : [сайт]. — URL: <http://www.iprbookshop.ru/87490.html>. — Режим доступа: для авторизированных пользователей

2. Шауро, Г. Ф. Рисунок : учебное пособие / Г. Ф. Шауро, А. А. Ковалёв. — Минск : Республиканский институт профессионального образования (РИПО), 2018. — 188 с. — ISBN 978-985-503-833-8. — Текст : электронный // Электронно-библиотечная система IPR BOOKS : [сайт]. — URL: <http://www.iprbookshop.ru/93412.html>.

4. КОНТРОЛЬ И ОЦЕНКА РЕЗУЛЬТАТОВ ОСВОЕНИЯ ДИСЦИПЛИНЫ

4.1 Контроль и оценка результатов освоения дисциплины осуществляется преподавателем в процессе проведения практических занятий и лабораторных работ, тестирования, а также выполнения обучающимися индивидуальных заданий, проектов, исследований.

Результаты обучения (освоенные умения, усвоенные знания)	Критерии оценки	Формы и методы контроля и оценки результатов обучения
Уметь:	<p>Отлично» - теоретическое содержание курса освоено полностью, без пробелов, умения сформированы, все предусмотренные программой учебные задания выполнены, качество их выполнения оценено высоко.</p> <p>«Хорошо» - теоретическое содержание курса освоено полностью, без пробелов, некоторые умения сформированы недостаточно, все предусмотренные программой учебные задания выполнены, некоторые виды заданий выполнены с ошибками.</p> <p>«Удовлетворительно» - теоретическое содержание курса освоено частично, но пробелы не носят существенного характера, необходимые умения работы с освоенным материалом в основном сформированы, большинство предусмотренных программой обучения учебных заданий выполнено, некоторые из выполненных заданий содержат ошибки.</p> <p>«Неудовлетворительно» - теоретическое содержание курса не освоено, необходимые умения не сформированы, выполненные учебные задания содержат грубые ошибки</p>	
выполнять рисунки с натуры с использованием разнообразных графических приемов		Внеаудиторная самостоятельная работа Практическая работа Кратковременные зарисовки
выполнять линейно-конструктивный рисунок геометрических тел, предметов быта и фигуры человека		Внеаудиторная самостоятельная работа Практическая работа Кратковременные зарисовки
выполнять рисунки с использованием методов построения пространства на плоскости		Внеаудиторная самостоятельная работа Практическая работа Кратковременные зарисовки
Знать:		
принципы перспективного построения геометрических форм		Практическая работа Проверочная работа Внеаудиторная самостоятельная работа
основные законы перспективы и распределения света и тени при изображении предметов, приемы черно-белой графики		Практическая работа Проверочная работа Внеаудиторная самостоятельная работа
основные законы изображения предметов, окружающей среды, фигуры человека.		Практическая работа Проверочная работа Внеаудиторная самостоятельная работа

Формы и методы контроля и оценки результатов обучения позволяют проверить у обучающихся развитие общих компетенций и профессиональных компетенций, обеспечивающих их умений.

Результаты (освоенные общие компетенции)	Основные показатели оценки результата	Формы и методы контроля и оценки
ОК 1. Понимать сущность и социальную значимость своей будущей профессии, проявлять к ней устойчивый интерес.	-демонстрация интереса к будущей профессии в процессе освоения образовательной программы, участия в олимпиадах профессионального мастерства, фестивалях, конференциях.	<i>Оценка результатов выполнения практических и самостоятельных работ, устных ответов</i>
ОК 2. Организовывать собственную деятельность, выбирать типовые методы и способы выполнения профессиональных задач, оценивать их эффективность и качество.	- обоснование выбора и применения методов и способов решения профессиональных задач, исходя из цели и способов ее достижения, определенных руководителем; -демонстрация эффективности и качества выполнения профессиональных задач.	<i>Оценка результатов выполнения практических и самостоятельных работ, устных ответов</i>
ОК 3. Принимать решения в стандартных и нестандартных ситуациях и нести за них ответственность.	- демонстрация способности анализировать рабочую ситуацию, - решение стандартных и нестандартных профессиональных задач в области интеграции программных продуктов	<i>Оценка результатов выполнения практических и самостоятельных работ, устных ответов</i>
ОК 4. Осуществлять поиск и использование информации, необходимой для эффективного выполнения профессиональных задач, профессионального и личностного развития.	- нахождение и использование информации для эффективного выполнения профессиональных задач	<i>Оценка результатов выполнения практических и самостоятельных работ, устных ответов</i>
ОК 5. Использовать информационно-коммуникационные технологии в профессиональной деятельности.	- демонстрация навыков использования информационно-коммуникационных технологий в профессиональной деятельности	<i>Оценка результатов выполнения практических и самостоятельных работ, устных ответов</i>
ОК 6. Работать в коллективе, эффективно общаться с коллегами, руководством, потребителями.	- взаимодействие с обучающимися, преподавателями и мастерами в ходе обучения	<i>Оценка результатов выполнения практических и самостоятельных работ, устных ответов</i>
ОК 7. Брать на себя ответственность за работу членов команды (подчиненных), за результат выполнения заданий.	- Самоанализ и коррекция результатов собственной работы	<i>Оценка результатов выполнения практических и самостоятельных работ, устных ответов</i>
ОК 8. Самостоятельно	Организация самостоятельных	<i>Оценка результатов вы-</i>

определять задачи профессионального и личностного развития, заниматься самообразованием, осознанно планировать повышение квалификации.	занятий при изучении профессионального модуля	<i>полнения практических и самостоятельных работ, устных ответов</i>
ОК 9. Ориентироваться в условиях частой смены технологий в профессиональной деятельности.	Анализ инноваций в области интеграции программных продуктов	<i>Оценка результатов выполнения практических и самостоятельных работ, устных ответов</i>

Результаты (освоенные ПК)	Основные показатели оценки результата	Формы и методы контроля и оценки
ПК 1.5. Выполнять эскизы с использованием различных графических средств и приемов.	– эскизы с использованием различных графических средств и приемов дизайн-проектировании для различных объектов дизайна	<i>Оценка результатов выполнения практических и самостоятельных работ, устных ответов</i>

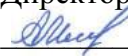
ПЕРЕЧЕНЬ ВОПРОСОВ К ПРОМЕЖУТОЧНОЙ АТТЕСТАЦИИ

1. Материалы, используемые на занятиях по рисунку.
2. Правила посадки за мольбертом.
3. Расположение листа бумаги для рисования на мольберте.
4. Изобразительные средства.
5. Разновидности материалов и технических приемов в учебном рисунке.
6. Первоэлементы графической организации формы в рисунке.
7. Тон и пространство в учебном рисунке.
8. Понятия «перспектива».
9. Понятие «воздушная и линейная перспектива».
10. Понятие «угловая и фронтальная перспектива».
11. Понятие «линия горизонта».
12. Понятие «точка схода».
13. Приёмы выполнения рисунка геометрических фигур ниже, выше линии горизонта.
14. Приёмы вписывания шестиугольника и круга в квадрат.
15. Этапы построения рисунка геометрических тел. Выбор точки зрения.
16. Приемы построения рисунка геометрических тел выше, ниже линии горизонта, в наклонном положении к горизонтальной плоскости.
17. Визирование пропорций и углов.
18. Последовательность ведения рисунка.
19. Виды натюрморта.
20. Последовательность построения рисунка натюрморта.
21. Особенности композиционного размещения рисунка натюрморта.
22. Основные тональные отношения в натюрморте, тоновой масштаб.

23. Приёмы передачи объёма геометрических тел средствами светотени.
24. Плановость и освещённость в натюрморте.
25. Специфика тканей и характер складок, образованных на этих тканях.
26. Особенности композиции драпировки с цилиндрическими складками на листе бумаги.
27. Специфика построения рисунка ткани и работа в тоне.
28. Передача фактурности ткани с помощью тона и штриховки.
29. Анализ формы и строения предметов, входящих в натюрморт.
30. Анализ пространственного положения предметов, относительно выбранной точки зрения и линии горизонта.
31. Этапы ведения рисунка натюрморта из предметов быта и драпировки со складками.
32. Основные светотональные отношения.
33. Светотональная проработка формы предметов.
34. Изучение форм орнаментов, характер их движения, членения, масштабность.
35. Особенности рисования орнамента.
36. Этапы изображения рисунка гипсовой плиты с симметричным орнаментом.
37. Особенности композиционного размещения и линейно-перспективного построения гипсовой плиты с симметричным орнаментом.
38. Тоновый масштаб и тоновые отношения в рисунке орнамента.
39. Законы и приемы построения угловой перспективы.
40. Выполнение предварительных эскизов с различных точек зрения.
41. Этапы выполнения рисунка.
42. Особенности композиции, передачи плановости, пространства и освещения.
43. Анализ анатомического строения черепа.
44. Конструктивное понимание строения черепа в основных характеристиках.
45. Формы костей черепа.
46. Использование в рисунке геометризации
47. Основные правила композиции и линий перспективы построения головы человека в различных положениях.
48. Классические нормы и каноны головы человека.
49. Анализ анатомического строения головы.
50. Пропорции головы.
51. Методы рисования гипсовой головы.
52. Этапы построения изображения головы.
53. Анализ конструкции частей лица.
54. Опорные, конструктивные точки и вспомогательные линии.
55. Поэтапное ведение рисунка.
56. Особенности работы в тоне.
57. Метод линейно-конструктивного построения рисунка головы с натуры.
58. Закономерности конструктивного построения фигуры человека.

59. Использование опорных точек, линий при построении фигуры человека.
60. Принципы образования складок одежды, умение их изображения на рисунке фигуры человека.
61. Связь одеяния с пластической формой тела человека.

Профессиональное образовательное учреждение
«Уральский региональный колледж»

Утверждаю
Директор ПОУ «УРК»
 А.В. Молодчик
"01" июня 2021 года



**РАБОЧАЯ ПРОГРАММА
УЧЕБНОЙ ДИСЦИПЛИНЫ**

ЖИВОПИСЬ С ОСНОВАМИ ЦВЕТОВЕДЕНИЯ

для специальности

54.02.01 Дизайн (по отраслям)

среднего профессионального образования базовой подготовки

2021

Одобрена:

Цикловой (методической) комиссией

Утверждена:

Директором ПОУ «Уральский региональный колледж»

Молодчиком А.В.

Рабочая программа учебной дисциплины разработана на основе Федерального государственного образовательного стандарта (далее - ФГОС), базисного учебного плана (далее - БУП) по специальности среднего профессионального образования (далее - СПО) 54.02.01 Дизайн (по отраслям) (базовой подготовки)

Организация – разработчик: Профессиональное образовательное учреждение «Уральский региональный колледж»

Разработчик: Савочкина Е.Э. член СХ России, преподаватель специальных дисциплин

СОДЕРЖАНИЕ

	стр.
1. ПАСПОРТ ПРОГРАММЫ УЧЕБНОЙ ДИСЦИПЛИНЫ	4
2. СТРУКТУРА И СОДЕРЖАНИЕ УЧЕБНОЙ ДИСЦИПЛИНЫ	5
3. УСЛОВИЯ РЕАЛИЗАЦИИ ПРОГРАММЫ УЧЕБНОЙ ДИСЦИПЛИНЫ	9
4. КОНТРОЛЬ И ОЦЕНКА РЕЗУЛЬТАТОВ ОСВОЕНИЯ УЧЕБНОЙ ДИСЦИПЛИНЫ	11

1. ПАСПОРТ ПРОГРАММЫ УЧЕБНОЙ ДИСЦИПЛИНЫ «Живопись с основами цветоведения»

1.1. Область применения программы

Рабочая программа учебной дисциплины является частью основной профессиональной образовательной программы в соответствии с ФГОС по специальности СПО 54.02.01 Дизайн (по отраслям), укрупненной группы 54.00.00 «Изобразительное и прикладные виды искусств».

Рабочая программа учебной дисциплины может быть использована в дополнительном профессиональном образовании и профессиональной подготовке специалистов в области специальности 54.02.01 Дизайн (по отраслям). Квалификация «Дизайнер». Опыт работы не требуется.

1.2. Место дисциплины в структуре основной профессиональной образовательной программы: дисциплина входит в профессиональный цикл общепрофессиональных дисциплин.

1.3. Цели и задачи дисциплины – требования к результатам освоения дисциплины:

В результате освоения дисциплины обучающийся должен **уметь:**

- технически грамотно выполнять упражнения по теории цветоведения;
- составлять хроматические цветовые ряды;
- распознавать и составлять светлотные и хроматические контрасты;
- анализировать цветовое состояние природы или композиции;
- анализировать и передавать цветовое состояние природы в творческой работе;
- выполнять живописные этюды с использованием различных техник живописи;

В результате освоения дисциплины обучающийся должен **знать:**

- природу и основные свойства цвета;
- теоретические основы работы с цветом;
- особенности психологии восприятия цвета и его символику;
- теоретические принципы гармонизации цветов в композициях;
- различные виды техники живописи

1.4. Количество часов на освоение программы дисциплины:

максимальной учебной нагрузки обучающегося 264 часа, в том числе:
обязательной аудиторной учебной нагрузки обучающегося 176 часов;
часть программы- 176 часов- реализуется в форме практической подготовки и включает лекций- 20 часов, практических занятий- 146 часов, курсовой работы 10 часов
самостоятельной работы обучающегося 88 часов.

2. СТРУКТУРА И СОДЕРЖАНИЕ УЧЕБНОЙ ДИСЦИПЛИНЫ

2.1. Объем учебной дисциплины и виды учебной работы

Вид учебной работы	Количество часов
Максимальная учебная нагрузка (всего)	264
Обязательная аудиторная учебная нагрузка (всего)	176
в том числе:	
комбинированные занятия	20
практические занятия	146
курсовой проект	10
Практическая подготовка	176
Самостоятельная работа обучающегося (всего)	88
в том числе:	
рефераты, сообщения	12
кратковременные зарисовки	76
Аттестация в форме другой формы контроля и экзамена	

2.2. Тематический план и содержание учебной дисциплины «Живопись с основами цветоведения»

Наименование разделов и тем	Содержание учебного материала, практические работы, курсовая работа (проект), самостоятельная работа обучающихся	Объем часов	Коды компетенций, формированию которых способствует элемент программы
Раздел 1. Техники живописи.		110	ОК 1-9 ПК 1.5.
Тема 1.1. Материалы, технология и техника гуашью	Содержание учебного материала	18	
	Обзор живописных произведений. Виды живописи: станковая, монументальная, декоративная. Жанры станковой живописи: исторический, батальный, пейзаж; натюрморт, портрет. Виды монументальной живописи: фреска, роспись, мозаика, панно, витраж. Цвет как основное художественное средство, с помощью которого передается цветовой тон, светосила, насыщенность цвета, колористическое решение. Локальный цвет.	2	
	Практическая работа. Упражнения по овладению техникой гуаши. Составление теплой и холодной палитры	10	
	Самостоятельная работа обучающихся. Подготовка сообщения по теме: «Виды декоративной живописи её народные корни».	6	
	Практическая подготовка	12	
Тема 1.2. Цветовая гармония, колорит.	Содержание учебного материала	26	ОК 1-9 ПК 1.5.
	Понятие «живописность». Объективные основы реалистического живописного изображения. Природа – основа живописных построений. Изображение предмета в среде – основа реалистической школы живописи. Природа цвета и света. Основные свойства цветов. Колорит изображения. Специфика живописной техники в отличие от других видов изобразительной техники. Учение о колорите и его закономерностях составляет теоретическую основу всех ее приемов.	2	
	Практические работы. Этюды овощей, фруктов, предметов быта	14	
	Самостоятельная работа обучающихся. Кратковременные этюды предметов быта при различном освещении.	10	
	Практическая подготовка	16	
Тема 1.3. Моделировка пространства и объема цветом и тоном	Содержание учебного материала	32	ОК 1-9 ПК 1.5.
	Объемно-пластическое и цветовое построение формы предметов. Цельное и колористическое и тональное решение. Передача пространства и материальности изображаемых предметов. Константность восприятия. Предметный и обусловленный цвет. Цель-	2	

	ность восприятия и изображения. Цвето-тональные отношения — основа живописного решения натюрморта.. Объемно-пластическое, тонально-цветовое решение формы. Гармоническое сочетание цветов природы, различных по цветовому оттенку, насыщенности и светлоте.		
	Практические работы. Этюд натюрморта из простых предметов, различной материальности, на сближенных по тону и цвету драпировках.	18	
	Самостоятельная работа обучающихся. Кратковременные этюды несложных натюрмортов при различном освещении.	12	
	Практическая подготовка	20	
	Содержание учебного материала	34	
Тема 1.4. Цветовые отношения и градации светотени.	Пространственный эффект необходимо создать при работе с контрастирующими цветами, которые делятся на две группы: ахроматические контрасты (светлотные) и хроматические (цветовые). Контрасты могут быть: - контраст взаимодополнительных цветов; - контраст взаимодействия хроматического и ахроматического цвета; - контраст по насыщенности цветов; - пограничный контраст, создающий эффект рельефности; - последовательный контраст (эффект последовательного цветового образа).	4	ОК 1-9 ПК 1.5.
	Практические работы. Этюд натюрморта из предметов простой формы с ясно выраженной локальной окраской, контрастных по светлоте, различной материальности при естественном освещении; при искусственном освещении.	20	
	Самостоятельная работа обучающихся. Кратковременные этюды натюрмортов из предметов контрастных по цвету при искусственном освещении.	10	
	Практическая подготовка	22	
	Раздел 2. Цветоведение	64	
	Содержание учебного материала	30	
Тема 2.1. Построение цветоритмической композиции.	Цветоведение как наука о цвете. Цветовой круг. Пространственные особенности цвета. Цветовые гармонии. Типы цветовых контрастов. Основные понятия декоративной композиции.	2	ОК 1-9 ПК 1.5.
	Практические работы. Этюд натюрморта с гипсовой розеткой. Гризайль. Декоративное решение натюрморта с гипсовой розеткой.	22	
	Самостоятельная работа обучающихся. Подготовка сообщения по теме: «Стилизация и творческая трансформация натурального изображения».	6	
	Практическая подготовка	24	

Тема 2.2. Систематизация цветов	Содержание учебного материала	34	ОК 1-9 ПК 1.5.
	Декоративность в натюрморте, детализация декоративных элементов узора, теплая или холодная гамма. Сложный натюрморт в интерьере.	2	
	Практические работы. Этуд крупноформатного натюрморта в неглубоком пространстве "Тематический натюрморт"	20	
	Самостоятельная работа обучающихся. Кратковременные этюды натюрмортов с творческим варьированием	12	
	Практическая подготовка	20	
Раздел 3. Живописное и декоративное решение головы и фигуры человека		90	
Тема 3.1. Изучение влияния цветовой среды, освещения на сложный пластический объем головы	Содержание учебного материала	34	ОК 1-9 ПК 1.5.
	Задачи изображения головы человека. Изучение анатомических особенностей при лепке объемной формы цветом. Связь с окружающей средой и освещением. Этапы живописного изображения головы человека (копирование этюда головы с образца, этюда головы в технике гризайль, этюд головы при естественном освещении). Техника гризайль. Последовательное ведение этюда. Передача большой формы. Проработка деталей лицевой части. Цельность тонального решения. Передача больших объемно-пространственных и светотональных отношений. Живописная моделировка большой формы	2	
	Практические работы. Этуд головы человека в технике гризайль. Этуд головы человека на нейтральном фоне с передачей локального, собственного цвета лица модели и изменений его в зависимости от формы и освещения.	22	
	Самостоятельная работа обучающихся. Кратковременные этюды головы человека с творческим варьированием	10	
	Практическая подготовка	24	
Тема 3.2. Этуд головы человека (в цвете)	Содержание учебного материала	22	ОК 1-9 ПК 1.5.
	Изучение влияния цветовой среды, освещения на сложный пластический объем головы. Передача индивидуального сходства, характерных черт портретируемого, живописная моделировка форм головы.	2	
	Практическая работа. Этуд головы натурщика с выявление анатомических особенностей.	10	
	Самостоятельная работа обучающихся. Кратковременные этюды декоративно-абстрактного решения портрета с творческим варьированием	10	
	Практическая подготовка	12	

Тема 3.3 Живописное и декоративное решение фигуры человека	Содержание учебного материала	24	ОК 1-9 ПК 1.5.
	Пластические особенности фигуры человека. Конструктивные и пропорциональные закономерности динамических связей частей фигуры. Передача колористического содержания модели, цветовой пластики и индивидуальных особенностей. Решение декоративных задач при изображении фигуры человека.	2	
	Практические работы. Этуд модели на цветном фоне. Декоративно-плоскостная композиция с фигурой человека в интерьере в родственно-контрастном колорите.	10	
	Самостоятельная работа обучающихся. Краткосрочные этюды фигуры человека в различном композиционном и колористическом решении.	12	
	Практическая подготовка	14	
	Практическая подготовка Курсовая работа. Этуд фигуры человека в одежде в интерьере.	10	
	Итого	264	

3. УСЛОВИЯ РЕАЛИЗАЦИИ ПРОГРАММЫ ДИСЦИПЛИНЫ

3.1. Требования к минимальному материально-техническому обеспечению

Реализация программы дисциплины осуществляется в учебном кабинете «Живописи с основами цветоведения».

Оборудование учебного кабинета: посадочные места и мольберты по количеству обучающихся, рабочее место преподавателя, комплект учебных пособий по дисциплине «Живопись с основами цветоведения», электронные лекции; комплект учебно-наглядных пособий «Основы цветоведения»; образцы учебных работ; планшеты; натюрмортные столы; софиты; натюрмортный фонд и фонд гипсовых слепков.

3.2. Информационное обеспечение обучения учебных изданий, Интернет-ресурсов, дополнительной литературы

Основная литература:

1. Киплик, Д. И. Техника живописи : учебник для среднего профессионального образования / Д. И. Киплик. — Москва : Издательство Юрайт, 2019. — 472 с. — (Профессиональное образование). — ISBN 978-5-534-09962-1. — Текст : электронный // ЭБС Юрайт [сайт]. — URL: <https://urait.ru/bcode/429038>

2. Коробейников, В. Н. Академическая живопись : практикум для обучающихся по направлению подготовки 54.03.02 «Декоративно-прикладное искусство и народные промыслы», профиль подготовки «Художественная керамика»; квалификация (степень) выпускника «бакалавр» / В. Н. Коробейников. — Кемерово : Кемеровский государственный институт культуры, 2017. — 60 с. — ISBN 978-5-8154-0386-4. — Текст : электронный // Электронно-библиотечная система IPR BOOKS : [сайт]. — URL: <http://www.iprbookshop.ru/76327.html>. — Режим доступа: для авторизир. пользователей

Дополнительная литература

1. Грибер Ю.А. Градостроительная живопись и Казимир Малевич [Электронный ресурс] : монография / Ю.А. Грибер. — Электрон. текстовые данные. — М. : Согласие, 2017. — 159 с. — 978-5-906709-68-4. — Режим доступа: <http://www.iprbookshop.ru/75850.html>

2. Скакова, А. Г. Рисунок и живопись : учебник для среднего профессионального образования / А. Г. Скакова. — Москва : Издательство Юрайт, 2019. — 164 с. — (Профессиональное образование). — ISBN 978-5-534-11360-0. — Текст : электронный // ЭБС Юрайт [сайт]. — URL: <https://urait.ru/bcode/445125>

4. КОНТРОЛЬ И ОЦЕНКА РЕЗУЛЬТАТОВ ОСВОЕНИЯ ДИСЦИПЛИНЫ

4.1 Контроль и оценка результатов освоения дисциплины осуществляется преподавателем в процессе проведения практических занятий и лабораторных работ, тестирования, а также выполнения обучающимися индивидуальных заданий, проектов, исследований.

Результаты обучения (освоенные умения, усвоенные знания)	Критерии оценки	Формы и методы контроля и оценки результатов обучения
Уметь:		
– технически грамотно выполнять упражнения по теории цветоведения;	Отлично» - теоретическое содержание курса освоено полностью, без пробелов, умения сформированы, все предусмотренные программой учебные задания выполнены, качество их выполнения оценено высоко.	Внеаудиторная самостоятельная работа Кратковременные зарисовки Практическая работа
составлять хроматические цветовые ряды;		
распознавать и составлять светлотные и хроматические контрасты;	«Хорошо» - теоретическое содержание курса освоено полностью, без пробелов, некоторые умения сформированы недостаточно, все предусмотренные программой учебные задания выполнены, некоторые виды заданий выполнены с ошибками	Внеаудиторная самостоятельная работа Кратковременные зарисовки Практическая работа
Знать:		
природу и основные свойства цвета;	«Удовлетворительно» - теоретическое содержание курса освоено частично, но пробелы не носят существенного характера, необходимые умения работы с основным материалом в основном сформированы, большинство предусмотренных программой обучения учебных заданий выполнено, некоторые из выполненных заданий содержат ошибки.	Внеаудиторная самостоятельная работа Кратковременные зарисовки Практическая работа
теоретические основы работы с цветом;		
особенности психологии восприятия цвета и его символику;	«Неудовлетворительно» - теоретическое содержание курса не освоено, необходимые умения не сформированы, выполненные учебные задания содержат грубые ошибки	Внеаудиторная самостоятельная работа Кратковременные зарисовки Практическая работа
теоретические принципы гармонизации цветов в композициях;		
различные виды техники живописи		

Формы и методы контроля и оценки результатов обучения позволяют проверить у обучающихся развитие общих компетенций и профессиональных компетенций, обеспечивающих их умений.

Результаты (освоенные общие компетенции)	Основные показатели оценки результата	Формы и методы контроля и оценки
ОК 1. Понимать сущность и социальную значимость своей будущей профессии, проявлять к ней устойчивый интерес.	- демонстрация интереса к будущей профессии в процессе освоения образовательной программы, участия в олимпиадах профессионального мастерства, фестивалях, конференциях.	<i>Оценка результатов выполнения практических и самостоятельных работ, устных ответов</i>
ОК 2. Организовывать собственную деятельность, выбирать типовые методы и способы выполнения профессиональных задач, оценивать их эффективность и качество.	- обоснование выбора и применения методов и способов решения профессиональных задач, исходя из цели и способов ее достижения, определенных руководителем; - демонстрация эффективности и качества выполнения профессиональных задач.	<i>Оценка результатов выполнения практических и самостоятельных работ, устных ответов</i>
ОК 3. Принимать решения в стандартных и нестандартных ситуациях и нести за них ответственность.	- демонстрация способности анализировать рабочую ситуацию, - решение стандартных и нестандартных профессиональных задач в области интеграции программных продуктов	<i>Оценка результатов выполнения практических и самостоятельных работ, устных ответов</i>
ОК 4. Осуществлять поиск и использование информации, необходимой для эффективного выполнения профессиональных задач, профессионального и личностного развития.	- нахождение и использование информации для эффективного выполнения профессиональных задач	<i>Оценка результатов выполнения практических и самостоятельных работ, устных ответов</i>
ОК 5. Использовать информационно-коммуникационные технологии в профессиональной деятельности.	- демонстрация навыков использования информационно-коммуникационных технологий в профессиональной деятельности	<i>Оценка результатов выполнения практических и самостоятельных работ, устных ответов</i>
ОК 6. Работать в коллективе, эффективно общаться с коллегами, руководством, потребителями.	- взаимодействие с обучающимися, преподавателями и мастерами в ходе обучения	<i>Оценка результатов выполнения практических и самостоятельных работ, устных ответов</i>
ОК 7. Брать на себя ответственность за работу членов команды (подчиненных), за результат выполнения заданий.	- Самоанализ и коррекция результатов собственной работы	<i>Оценка результатов выполнения практических и самостоятельных работ, устных ответов</i>

ОК 8. Самостоятельно определять задачи профессионального и личностного развития, заниматься самообразованием, осознанно планировать повышение квалификации.	Организация самостоятельных занятий при изучении профессионального модуля	<i>Оценка результатов выполнения практических и самостоятельных работ, устных ответов</i>
ОК 9. Ориентироваться в условиях частой смены технологий в профессиональной деятельности.	Анализ инноваций в области интеграции программных продуктов	<i>Оценка результатов выполнения практических и самостоятельных работ, устных ответов</i>

Результаты (освоенные ПК)	Основные показатели оценки результата	Формы и методы контроля и оценки
ПК 1.4. Разрабатывать колористическое решение дизайн-проекта.	- колористическое решение дизайн-проекта для различных объектов дизайна	<i>Оценка результатов выполнения практических и самостоятельных работ, устных ответов</i>

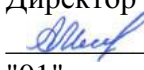
ПЕРЕЧЕНЬ ВОПРОСОВ К АТТЕСТАЦИИ

1. Обзор живописных произведений.
2. Виды живописи: станковая, монументальная, декоративная.
3. Жанры станковой живописи: исторический, батальный, пейзаж; натюрморт, портрет.
4. Виды монументальной живописи: фреска, роспись, мозаика, панно, витраж
5. Цвет как основное художественное средство, с помощью которого передается цветовой тон, светосила, насыщенность цвета, колористическое решение.
6. Локальный цвет.
7. Понятие «живописность».
8. Объективные основы реалистического живописного изображения.
9. Природа – основа живописных построений.
10. Изображение предмета в среде – основа реалистической школы живописи.
11. Природа цвета и света.
12. Основные свойства цветов.
13. Колорит изображения.
14. Специфика живописной техники в отличие от других видов изобразительной техники.
15. Учение о колорите и его закономерностях.
16. Объемно-пластическое и цветовое построение формы предметов.
17. Цельное и колористическое и тональное решение.
18. Передача пространства и материальности изображаемых предметов.

19. Константность восприятия.
20. Предметный и обусловленный цвет.
21. Цельность восприятия и изображения.
22. Цвето-тональные отношения
23. Объемно-пластическое, тонально-цветовое решение формы.
24. Гармоническое сочетание цветов природы, различных по цветовому оттенку, насыщенности и светлоте.
25. Пространственный эффект
26. Виды контрастов.
27. Контраст взаимодополнительных цветов.
28. Контраст взаимодействия хроматического и ахроматического цвета.
29. Контраст по насыщенности цветов.
30. Пограничный контраст, создающий эффект рельефности.
31. Последовательный контраст (эффект последовательного цветового образа).
32. Цветоведение как наука о цвете.
33. Цветовой круг.
34. Пространственные особенности цвета.
35. Цветовые гармонии.
36. Типы цветовых контрастов.
37. Основные понятия декоративной композиции.
38. Декоративность в натюрморте.
39. Детализация декоративных элементов узора.
40. Теплая и холодная гамма цветов.
41. Сложный натюрморт в интерьере.
42. Задачи изображения головы человека.
43. Изучение анатомических особенностей при лепке объемной формы цветом.
44. Этапы живописного изображения головы человека
45. Копирование этюда головы с образца.
46. Особенности этюда головы в технике гризайль.
47. Особенности этюда головы при естественном освещении.
48. Техника гризайль.
49. Последовательное ведение этюда.
50. Передача большой формы.
51. Проработка деталей лицевой части.
52. Цельность тонального решения.
53. Передача больших объемно-пространственных и светотональных отношений.
54. Живописная моделировка большой формы.
55. Изучение влияния цветовой среды, освещения на сложный пластический объем головы.
56. Передача индивидуального сходства, характерных черт портретируемого, живописная моделировка форм головы.
57. Пластические особенности фигуры человека.

58. Конструктивные и пропорциональные закономерности динамических связей частей фигуры.
59. Передача колористического содержания модели, цветовой пластики и индивидуальных особенностей.
60. Решение декоративных задач при изображении фигуры человека.

Профессиональное образовательное учреждение
«Уральский региональный колледж»

Утверждаю
Директор ПОУ «УРК»
 А.В. Молодчик
"01" июня 2021 года



**РАБОЧАЯ ПРОГРАММА
УЧЕБНОЙ ДИСЦИПЛИНЫ**

ИСТОРИЯ ДИЗАЙНА

для специальности

54.02.01 Дизайн (по отраслям)

среднего профессионального образования базовой подготовки

Одобрена:

Цикловой (методической) комиссией

Утверждена:

Директором ПОУ «Уральский региональный колледж»

Молодчиком А.В.

Рабочая программа учебной дисциплины разработана на основе Федерального государственного образовательного стандарта (далее - ФГОС), базисного учебного плана (далее - БУП) по специальности среднего профессионального образования (далее - СПО) 54.02.01 Дизайн (по отраслям) (базовой подготовки)

Организация – разработчик: Профессиональное образовательное учреждение «Уральский региональный колледж»

Разработчики: Макеева М. Н. –преподаватель специальных дисциплин

СОДЕРЖАНИЕ

1. ПАСПОРТ РАБОЧЕЙ ПРОГРАММЫ УЧЕБНОЙ ДИСЦИПЛИНЫ	стр. 4
2. СТРУКТУРА И СОДЕРЖАНИЕ УЧЕБНОЙ ДИСЦИПЛИНЫ	5
3. УСЛОВИЯ РЕАЛИЗАЦИИ РАБОЧЕЙ ПРОГРАММЫ УЧЕБНОЙ ДИСЦИПЛИНЫ	12
4. КОНТРОЛЬ И ОЦЕНКА РЕЗУЛЬТАТОВ ОСВОЕНИЯ УЧЕБНОЙ ДИСЦИПЛИНЫ	13

1. ПАСПОРТ РАБОЧЕЙ ПРОГРАММЫ УЧЕБНОЙ ДИСЦИПЛИНЫ «История дизайна»

1.1. Область применения программы

Рабочая программа учебной дисциплины является частью основной профессиональной образовательной программы в соответствии с ФГОС по специальности СПО 54.02.01 Дизайн (по отраслям) укрупненной группы 54.00.00 Дизайн.

Рабочая программа учебной дисциплины может быть использована в дополнительном профессиональном образовании и профессиональной подготовке специалистов в области специальности 54.02.01 Дизайн (по отраслям). Квалификация «Дизайнер». Опыт работы не требуется.

1.2. Место дисциплины в структуре основной профессиональной образовательной программы: дисциплина входит в профессиональный цикл общепрофессиональных дисциплин.

1.3. Цели и задачи дисциплины – требования к результатам освоения дисциплины:

В результате освоения дисциплины обучающийся должен **уметь:**

- ориентироваться в исторических эпохах и стилях;
- проводить анализ исторических объектов для целей дизайн-проектирования.

В результате освоения дисциплины обучающийся должен **знать:**

- основные характерные черты различных периодов развития предметного мира;
- современное состояние дизайна в различных областях экономической деятельности.

1.4. Количество часов на освоение программы дисциплины:

максимальной учебной нагрузки обучающегося 126 часов, в том числе: обязательной аудиторной учебной нагрузки обучающегося 84 часа; самостоятельной работы обучающегося 42 часа.

2. СТРУКТУРА И СОДЕРЖАНИЕ УЧЕБНОЙ ДИСЦИПЛИНЫ

2.1. Объем учебной дисциплины и виды учебной работы

Вид учебной работы	Объем часов
Максимальная учебная нагрузка (всего)	126
Обязательная аудиторная учебная нагрузка (всего)	84
в том числе:	
Комбинированные занятия	84
Самостоятельная работа обучающегося (всего)	42
в том числе:	
подготовка сообщений	24
рефераты	8
защита докладов	10
Промежуточная аттестация в форме экзамена	

2.2. Тематический план и содержание учебной дисциплины «История дизайна»

Наименование разделов и тем	Содержание учебного материала, самостоятельная работа обучающихся	Максимальная учебная нагрузка студента, час.	Самостоятельная учебная нагрузка студента, час.	Аудиторные занятия, час.			
				Всего	Теоретическое обучение	Практические (семинарские) и лабораторные занятия	Курсовая работа
Раздел 1.	Определение дизайна, как формальной деятельности и как составного элемента экономической системы.	36					
Тема 1.1. Основные понятия и определения дизайна.	Содержание учебного материала	14	6	8	8		
	1. Специфика дизайна.	4	2	2	2		
	2. Появление проблематики дизайна при разделении искусства, ремесла, техники и зарождении промышленного производства.	4	2	2	2		
	3. Основные понятия и определения дизайна.	6	2	4	4		
Тема 1.2. Предпосылки возникновения дизайна.	Содержание учебного материала	22	6	16	16		
	1. Предпосылки возникновения дизайна.	2		2	2		
	2. Особенности дизайна на заре технической революции.	2		2	2		
	3. Первые орудия труда человека как предпосылки появления дизайна.	2		2	2		
	4. Ремесленное производство в средние века.	4	2	2	2		
	5. Предпосылки создания машинной техники.	4	2	2	2		
	6. Русская инженерная школа на рубеже XIX – XX веков	6	2	4	4		
	Контрольная работа по разделу: «Определение дизайна, как формальной деятельности и как составного элемента экономической системы»	2		2		2	
Раздел 2.	Возникновение и основные этапы становления дизайна	40					

Тема 2.1. Становление дизайна	Содержание учебного материала		14	4	10	10			
	1.	Становление дизайна после первой мировой войны.	2		2	2			
	2.	Зарождение промышленного дизайна. Зарождение функционализма	2		2	2			
	3.	Стилистические направления в дизайне 20-30-х гг.	4	2	4	4			
	4.	Интернациональный стиль.	2		2	2			
	5.	Стримлайн. Арт-Деко.	4	2	4	4			
Тема 2.2. Первые школы дизайна.	Содержание учебного материала		26	4	18	4			
	1.	Германия, Баухауз (1919-1933 гг.) и его вклад в развитие мирового дизайна. Новые педагогические принципы. Мастера.	6	2	4				
	2.	ВХУТЕМАС. Подготовка художников инженеров (1920-1930).	4	2	2				
	3.	Реформы художественного образования в Советской России;	2		2				
	4.	ВХУТЕМАС-ВХУТЕИН, разработки принципов промышленного искусства.	2		2				
	5.	Возникновение промышленного дизайна в США.	2		2				
	6.	Ранний американский функционализм.	2		2				
	7.	Чикагская архитектурная школа.	2		2				
		Контрольная работа по теме: «Возникновение и основные этапы становления дизайна».		2			2		
		Защита рефератов по темам раздела: «Становление дизайна», «Первые школы дизайна»		4			2		
Раздел 3.	Особенности развития дизайна после второй мировой войны		50						
Тема 3.1. Роль дизайна в обеспечении коммерческого успеха.	Содержание учебного материала		24	4	20	20			
	1.	Дизайн 40-50х годов 20 века.	4	2	2	2			
	2.	Скандинавский дизайн.	2		2	2			
	3.	Немецкий дизайн	4	2	2	2			
	4.	Итальянский дизайн.	2		2	2			
	5.	Японский дизайн.	4		4	4			

	6.	Дизайн 60-х гг.	4		4	4		
	7.	Поп-Арт, «космический дизайн».	4		4	4		
Тема 3.2. Особенности промышлен- ного развития России и про- блемы худо- жественно- промышлен- ного образо- вания	Содержание учебного материала		10	4	6	6		
	1.	Советский дизайн.	4	2	2	2		
	2.	Особенности развития отечественного художественного конструирования: организационные формы, системы подготовки дизайнеров, ориентация на региональные отрасли промышленности.	6	2	4	4		
Тема 3.3. Особенности состояния со- временного дизайна	Содержание учебного материала		16	4	4	8		
	1.	Развитие дизайна в странах Восточной Европы; ориентация на обеспечение качества продукции в условиях замкнутого рынка.	4	4	4			
	Контрольная работа на тему: «Особенности развития дизайна после второй мировой войны».		2			2		
	Защита рефератов по темам раздела: Популярный дизайн 60-х.		6			6		
Итого			126					

2.3 Содержание учебной дисциплины «История дизайна»

Наименование разделов и тем	Содержание учебного материала, самостоятельная работа обучающихся	Объем часов	Коды компетенций, формированию которых способствует элемент программы
Раздел 1.	Определение дизайна, как формальной деятельности и как составного элемента экономической системы.	36	
Тема 1.1. Основные понятия и определения дизайна.	Содержание учебного материала	14	
	1. Специфика дизайна.	2	ОК 1
	2. Появление проблематики дизайна при разделении искусства, ремесла, техники и зарождении промышленного производства.	2	
	3. Основные понятия и определения дизайна.	4	ОК 1
	Самостоятельная работа обучающихся. Сообщения на темы: Поиски в области теории формы машин и промышленных изделий. Виды дизайна. Понятие «стиль».	6	
Тема 1.2. Предпосылки возникновения дизайна.	Содержание учебного материала	22	
	1. Предпосылки возникновения дизайна.	2	
	2. Особенности дизайна на заре технической революции.	2	
	3. Первые орудия труда человека как предпосылки появления дизайна.	2	
	4. Ремесленное производство в средние века.	2	ОК 2, ОК 6, ОК 7, ОК 8
	5. Предпосылки создания машинной техники.	2	
	6. Русская инженерная школа на рубеже XIX – XX веков	4	ОК 2
	Контрольная работа по разделу: «Определение дизайна, как формальной деятельности и как составного элемента экономической системы»	2	ОК 1, ОК 3
	Самостоятельная работа обучающихся. Подготовка сообщений на тему: «Промышленная революция в Европе. Научно-технические открытия и изобретения конца XVII-начала XIX вв. Техника как искусство. Первые всемирные промышленные выставки»	6	ОК 3, ОК 1, ОК 5
Раздел 2.	Возникновение и основные этапы становления дизайна	40	
Тема 2.1. Становление дизайна	Содержание учебного материала	14	
	1. Становление дизайна после первой мировой войны.	2	ОК 2
	2. Зарождение промышленного дизайна. Зарождение функционализма	2	ОК 2
	3. Стилистические направления в дизайне 20-30-х гг.	2	ОК 6, ОК 7

	4.	Интернациональный стиль.	2	
	5.	Стримлайн. Арт-Деко.	2	ОК 2, ОК 5
	Самостоятельная работа обучающихся. Подготовка сообщений: Феномен французской культуры Арт-Деко. Подготовка презентации: Закономерности и развитие стиля арт-деко.		4	
Тема 2.2. Первые школы дизайна.	Содержание учебного материала		26	
	1.	Германия, Баухауз (1919-1933 гг.) и его вклад в развитие мирового дизайна. Новые педагогические принципы. Мастера.	4	ОК 2, ОК 5
	2.	ВХУТЕМАС. Подготовка художников инженеров (1920-1930).	2	ОК 2, ОК 5
	3.	Реформы художественного образования в Советской России;	2	
	4.	ВХУТЕМАС-ВХУТЕИН, разработки принципов промышленного искусства.	2	ОК 3
	5.	Возникновение промышленного дизайна в США.	2	
	6.	Ранний американский функционализм.	2	
	7.	Чикагская архитектурная школа.	2	
	Контрольная работа по теме: «Возникновение и основные этапы становления дизайна».		2	ОК 3
	Самостоятельная работа обучающихся. Подготовка рефератов: «Становление дизайна», «Первые школы дизайна».		4	ОК 1, ОК 4, ОК 5, ОК 8, ОК 9
Защита рефератов по темам раздела: «Становление дизайна», «Первые школы дизайна»		4	ОК 5	
Раздел 3.	Особенности развития дизайна после второй мировой войны		50	
Тема 3.1. Роль дизайна в обеспечении коммерческого успеха.	Содержание учебного материала		24	
	1.	Дизайн 40-50х годов 20 века.	2	ОК 5, ПК 1.1
	2.	Скандинавский дизайн.	2	ОК 2
	3.	Немецкий дизайн	2	ОК 5
	4.	Итальянский дизайн.	2	
	5.	Японский дизайн.	4	
	6.	Дизайн 60-х гг.	4	ПК 1.1
	7.	Поп-Арт, «космический дизайн».	4	
Самостоятельная работа обучающихся. Подготовка сообщений на тему: «Радикальный дизайн. Антидизайн. Хай-тек. Современный дизайн: особенности и проблемы. Автомобильный дизайн. Дизайн одежды».		4	ОК 4, ОК 5	
Тема 3.2. Особенности промышленного развития Рос-	Содержание учебного материала		10	
	1.	Советский дизайн.	2	ОК 2

сии и проблемы художественно-промышленного образования	2.	Особенности развития отечественного художественного конструирования: организационные формы, системы подготовки дизайнеров, ориентация на региональные отрасли промышленности.	4	
	Самостоятельная работа обучающихся. Подготовка сообщений на тему: «Аксиоморфологическая концепция дизайна. Принцип «открытой формы» художественного проектирования».		4	ОК 4, ОК 5
Тема 3.3. Особенности состояния современного дизайна	Содержание учебного материала		16	
	1.	Развитие дизайна в странах Восточной Европы; ориентация на обеспечение качества продукции в условиях замкнутого рынка.	4	ОК 2
	Контрольная работа на тему: «Особенности развития дизайна после второй мировой войны».		2	ОК 3
	Самостоятельная работа обучающихся. Подготовка рефератов на темы: «Роль дизайна в обеспечении коммерческого успеха», «Особенности промышленного развития России и проблемы художественно-промышленного образования», «Особенности состояния современного дизайна»		4	ОК 4
	Защита рефератов по темам раздела: Популярный дизайн 60-х.		6	ОК 2, ОК 6
Итого			126	

3. УСЛОВИЯ РЕАЛИЗАЦИИ ПРОГРАММЫ ДИСЦИПЛИНЫ

3.1. Требования к минимальному материально-техническому обеспечению

Реализация программы дисциплины осуществляется в учебном кабинете «Дизайна»;

Оборудование учебного кабинета: посадочные места по количеству обучающихся, рабочее место преподавателя, комплект учебных пособий по дисциплине «Истории дизайна», электронные лекции, наглядные пособия.

Технические средства обучения: компьютер с лицензионным программным обеспечением и мультимедиапроектор.

3.2. Информационное обеспечение обучения

Перечень учебных изданий, Интернет-ресурсов, дополнительной литературы

Основная литература:

1. Кузвесова, Н. Л. История дизайна: от викторианского стиля до ар-деко : учебное пособие для среднего профессионального образования / Н. Л. Кузвесова. — 2-е изд., испр. и доп. — Москва : Издательство Юрайт, 2020. — 139 с. — (Профессиональное образование). — ISBN 978-5-534-11946-6. — Текст : электронный // ЭБС Юрайт [сайт]. — URL: <https://urait.ru/bcode/454815>.
2. Кухта М.С. История дизайна [Электронный ресурс] : учебное пособие для СПО / М.С. Кухта. — Электрон. текстовые данные. — Саратов: Профобразование, 2017. — 70 с. — 978-5-4488-0076-4. — Режим доступа: <http://www.iprbookshop.ru/64894.html>

Дополнительная литература:

1. Жданов, Н. В. Промышленный дизайн: бионика : учебное пособие для среднего профессионального образования / Н. В. Жданов, В. В. Павлюк, А. В. Скворцов. — 2-е изд., испр. и доп. — Москва : Издательство Юрайт, 2020. — 123 с. — (Профессиональное образование). — ISBN 978-5-534-12342-5. — Текст : электронный // ЭБС Юрайт [сайт]. — URL: <https://urait.ru/bcode/447375>.
2. Куракина, И. И. Декоративно-прикладное искусство и народные промыслы : учебник и практикум для среднего профессионального образования / И. И. Куракина. — Москва : Издательство Юрайт, 2020. — 427 с. — (Профессиональное образование). — ISBN 978-5-534-13967-9. — Текст : электронный // ЭБС Юрайт [сайт]. — URL: <https://urait.ru/bcode/467388>.
3. Панкина, М. В. Экологический дизайн : учебное пособие для среднего профессионального образования / М. В. Панкина, С. В. Захарова. —

2-е изд., испр. и доп. — Москва : Издательство Юрайт, 2020. — 197 с. — (Профессиональное образование). — ISBN 978-5-534-09157-1. — Текст : электронный // ЭБС Юрайт [сайт]. — URL: <https://urait.ru/bcode/456066>.

4. КОНТРОЛЬ И ОЦЕНКА РЕЗУЛЬТАТОВ ОСВОЕНИЯ ДИСЦИПЛИНЫ

4.1 Контроль и оценка результатов освоения дисциплины осуществляется преподавателем в процессе проведения практических занятий и лабораторных работ, тестирования, а также выполнения обучающимися индивидуальных заданий, проектов, исследований.

Результаты обучения (освоенные умения, усвоенные знания)	Критерии оценки	Формы и методы контроля и оценки результатов обучения
Уметь:	«Отлично» - теоретическое содержание курса освоено полностью, без пробелов, умения сформированы, все предусмотренные программой учебные задания выполнены, качество их выполнения оценено высоко. «Хорошо» - теоретическое содержание курса освоено полностью, без пробелов, некоторые умения сформированы недостаточно, все предусмотренные программой учебные задания выполнены, некоторые виды заданий выполнены с ошибками. «Удовлетворительно» - теоретическое содержание курса освоено частично, но пробелы не носят существенного характера, необходимые умения работы с освоенным материалом в основном сформированы, большинство предусмотренных программой обучения учебных заданий выполнено, некоторые из выполненных заданий содержат ошибки. «Неудовлетворительно» - теоретическое содержание курса не освоено, необходимые умения не сформированы, выполненные учебные задания содержат грубые ошибки	
умение ориентироваться в исторических эпохах и стилях;		Опрос Внеаудиторная самостоятельная работа
умение проводить анализ исторических объектов для целей дизайн-проектирования		Опрос Внеаудиторная самостоятельная работа
Знать:		
знание основных характерных черт различных периодов развития предметного мира;		Опрос Контрольная работа Внеаудиторная самостоятельная работа
знание современного состояния дизайна в различных областях экономической деятельности.		Опрос Контрольная работа Внеаудиторная самостоятельная работа

Формы и методы контроля и оценки результатов обучения позволяют проверить у обучающихся развитие общих компетенций и профессиональных компетенций, обеспечивающих их умений.

Результаты (освоенные общие компетенции)	Основные показатели оценки результата	Формы и методы контроля и оценки
ОК 1. Понимать сущность и социальную значимость своей будущей профессии, проявлять к	-демонстрация интереса к будущей профессии в процессе освоения образовательной программы, участия в олим-	Устный опрос, сообщения, рефераты

ней устойчивый интерес.	пиадах профессионального мастерства, фестивалях, конференциях.	
ОК 2. Организовывать собственную деятельность, выбирать типовые методы и способы выполнения профессиональных задач, оценивать их эффективность и качество.	- обоснование выбора и применения методов и способов решения профессиональных задач, исходя из цели и способов ее достижения, определенных руководителем; - демонстрация эффективности и качества выполнения профессиональных задач.	Сообщения, рефераты, работа на уроках
ОК 3. Принимать решения в стандартных и нестандартных ситуациях и нести за них ответственность.	- демонстрация способности анализировать рабочую ситуацию, - решение стандартных и нестандартных профессиональных задач в области интеграции программных продуктов	Сообщения, рефераты, работа на уроках
ОК 4. Осуществлять поиск и использование информации, необходимой для эффективного выполнения профессиональных задач, профессионального и личностного развития.	- нахождение и использование информации для эффективного выполнения профессиональных задач	Сообщения, рефераты, работа на уроках
ОК 5. Использовать информационно-коммуникационные технологии в профессиональной деятельности.	- демонстрация навыков использования информационно-коммуникационных технологий в профессиональной деятельности	Сообщения, рефераты, работа на уроках
ОК 6. Работать в коллективе, эффективно общаться с коллегами, руководством, потребителями.	- взаимодействие с обучающимися, преподавателями и мастерами в ходе обучения	Работа на уроках
ОК 7. Брать на себя ответственность за работу членов команды (подчиненных), за результат выполнения заданий.	- Самоанализ и коррекция результатов собственной работы	Работа на уроках
ОК 8. Самостоятельно определять задачи профессионального и личностного развития, заниматься самообразованием, осознано планировать повышение квалификации	- самоанализ и коррекция результатов собственной работы;	Сообщения, рефераты, работа на уроках
ОК 9. Ориентироваться в условиях частой смены технологий в профессиональной деятельности.	- анализ новых технологий в области технологических процессов технического обслуживания клиентов;	Сообщения, рефераты, работа на уроках

Результаты (освоенные ПК)	Основные показатели оценки результата	Формы и методы контроля и оценки
ПК 1.1. Проводить предпроектный анализ для разработки дизайн-проектов.	- предпроектный анализ различных объектов дизайна для разработки дизайн-проекта	Устные ответы

ТЕМЫ РЕФЕРАТОВ, СООБЩЕНИЙ

Сообщения

1. Поиски в области теории формы машин и промышленных изделий.
2. Виды дизайна. Понятие «стиль».
3. «Промышленная революция в Европе.
4. Научно-технические открытия и изобретения конца XVII-начала XIX вв.
5. Техника как искусство.
6. Первые всемирные промышленные выставки.
7. Закономерности и развитие стиля арт-деко; Феномен французской культуры Арт-Деко.
8. Становление дизайна,
9. Первые школы дизайна.
10. Радикальный дизайн.
11. Антидизайн.
12. Хай-тек.
13. Современный дизайн: особенности и проблемы.
14. Автомобильный дизайн.
15. Дизайн одежды.
16. Аксиоморфологическая концепция дизайна. Принцип «открытой формы» художественного проектирования.
17. Роль дизайна в обеспечении коммерческого успеха.
18. Особенности промышленного развития России и проблемы художественно-промышленного образования.
19. Особенности состояния современного дизайна.

Рефераты

1. Становление дизайна.
2. Первые школы дизайна.
3. Популярный дизайн 60-х.

ПЕРЕЧЕНЬ ВОПРОСОВ К ПРОМЕЖУТОЧНОЙ АТТЕСТАЦИИ


1. Дать определение понятий наука и техника.
 2. Место истории науки и техники в общеисторическом процессе.
 3. Противоречие и закономерность в развитии науки и техники.
- Функции и цели науки.
4. Эволюция орудий труда в условиях первобытнообщинного строя.
 5. Металлургия в период рабовладельческого строя.
 6. Орудия труда и военная техника при рабовладении.
 7. Строительные материалы и строительная техника. Строительство пирамид. Великая Китайская стена.
 8. Наука в рабовладельческом строе.
 9. Ученые и техника рабовладельческого строя.

10. Техника земледелия в период феодального способа производства.
11. Ремесленная техника в период феодализма. Выплавка металла в этот период.
12. Военная техника при феодализме.
13. Книгопечатание. Производство бумаги.
14. Использование магнетизма и создание компаса. Великие географические открытия.
15. Накопление естественнонаучных знаний. Ученые Арабского Востока.
16. Наука в период феодализма.
17. Водяное колесо. Его разновидности.
18. Мануфактурное производство.
19. Текстильное производство. Ткацкие и прядильные станки.
20. Строительная техника при феодализме.
21. История парового двигателя.
22. Рабочие машины.
23. Первая промышленная революция Творчество Р. Лоун.
24. Деятельность Г. Джейфуса.
25. Дизайн США в предвоенные годы. «Общество промышленных художников», «Американский институт дизайнеров».
26. Дизайнерские концепции фирмы Браун.
27. Дизайн Германии. Ульмская школа дизайна.
28. Дизайнерские концепции фирм «Оливетти» и «ИБМ».
29. Японский дизайн транспортных средств.
30. Традиции и новации в дизайне оружия. Ижевская школа.
31. Специфика дизайна.
32. Появление проблематики дизайна при разделении искусства, ремесла, техники и зарождении промышленного производства.
33. Поиски в области теории формы машин и промышленных изделий.
34. Виды дизайна. Понятие «стиль»
35. На заре технической революции. Первые орудия труда человека.
36. Ремесленное производство в средние века.
37. Предпосылки создания машинной техники.
38. Становление дизайна после первой мировой войны.
39. Зарождение промышленного дизайна.
40. Зарождение функционализма
41. Стилистические направления в дизайне 20-30-х гг.
42. Интернациональный стиль. Стримлайн. Арт-Деко.
43. Германия, Баухауз (1919-1933 гг.) и его вклад в развитие мирового дизайна. Новые педагогические принципы. Мастера.
44. ВХУТЕМАС. Подготовка художников инженеров (1920-1930).
45. Реформы художественного образования в Советской России;
46. ВХУТЕМАС-ВХУТЕИН, разработки принципов промышленного искусства.

47. Возникновение промышленного дизайна в США.
48. Ранний американский функционализм. Чикагская архитектурная школа.
49. Скандинавский дизайн.
50. Немецкий дизайн
51. Итальянский дизайн.
52. Японский дизайн.
53. Дизайн 60-х гг.
54. Поп-Арт, «космический дизайн».
55. Советский дизайн. Особенности развития отечественного художественного конструирования: организационные формы, системы подготовки дизайнеров, ориентация на региональные отрасли промышленности.
56. Развитие дизайна в странах Восточной Европы; ориентация на обеспечение качества продукции в условиях замкнутого рынка.
57. Ведущие американские дизайнеры
58. Закономерности и развитие стилей антидизайн, хай-тек
59. Конструктивизм В. Татлина
60. Агитационное искусство Советской России
61. Финский дизайн. (Традиции и современность).
62. Постмодернистский дизайн. Основные особенности.
63. Деконструктивизм в дизайне.
64. Стиль минимализм в дизайне. Теория и практика. Виды и основные представители.

Профессиональное образовательное учреждение
«Уральский региональный колледж»



Утверждаю
Директор ПОУ «УРК»
 А.В. Молодчик
"01" июня 2021 года

**РАБОЧАЯ ПРОГРАММА
УЧЕБНОЙ ДИСЦИПЛИНЫ**

**ИСТОРИЯ ИЗОБРАЗИТЕЛЬНОГО
ИСКУССТВА**

для специальности

54.02.01 Дизайн (по отраслям)

среднего профессионального образования базовой подготовки

Одобрена:

Цикловой (методической) комиссией

Утверждена:

Директором ПОУ «Уральский региональный колледж»

Молодчиком А.В.

Рабочая программа учебной дисциплины разработана на основе Федерального государственного образовательного стандарта (далее - ФГОС), базисного учебного плана (далее - БУП) по специальности среднего профессионального образования (далее - СПО) 54.02.01 Дизайн (по отраслям) (базовой подготовки)

Организация – разработчик: Профессиональное образовательное учреждение среднего профессионального образования «Уральский региональный колледж»

Разработчики: М. Н. Макеева, преподаватель общеобразовательных дисциплин

СОДЕРЖАНИЕ

1. Паспорт рабочей программы учебной дисциплины	4
2. Структура и содержание учебной дисциплины.....	7
3. Условия реализации рабочей программы учебной дисциплины.....	17
4. Контроль и оценка результатов освоения учебной дисциплины	18

1. ПАСПОРТ РАБОЧЕЙ ПРОГРАММЫ УЧЕБНОЙ ДИСЦИПЛИНЫ «История изобразительного искусства»

1.1. Область применения программы

Рабочая программа учебной дисциплины является частью основной профессиональной образовательной программы в соответствии с ФГОС по специальности СПО 54.02.01 Дизайн (по отраслям) укрупненной группы 54.00.00 Дизайн.

Рабочая программа учебной дисциплины может быть использована в дополнительном профессиональном образовании и профессиональной подготовке специалистов в области специальности 54.02.01 Дизайн (по отраслям). Квалификация «Дизайнер». Опыт работы не требуется.

1.2. Место дисциплины в структуре основной профессиональной образовательной программы: дисциплина входит в профессиональный цикл общепрофессиональных дисциплин.

1.3. Цели и задачи дисциплины – требования к результатам освоения дисциплины:

В результате освоения дисциплины обучающийся должен **уметь:**

- определять стилевые особенности в искусстве разных эпох, использовать знания в творческой и профессиональной работе.

В результате освоения дисциплины обучающийся должен **знать:**

- характерные особенности искусства разных исторических эпох;
- процессы, влияющие на формирование эстетических взглядов.

1.4. Количество часов на освоение программы дисциплины:

максимальной учебной нагрузки обучающегося 132 часа, в том числе: обязательной аудиторной учебной нагрузки обучающегося 88 часа; самостоятельной работы обучающегося 44 часа.

2. СТРУКТУРА И СОДЕРЖАНИЕ УЧЕБНОЙ ДИСЦИПЛИНЫ

2.1. Объем учебной дисциплины и виды учебной работы

Вид учебной работы	<i>Объем часов</i>
Максимальная учебная нагрузка (всего)	132
Обязательная аудиторная учебная нагрузка (всего)	88
в том числе:	
лекций	88
Самостоятельная работа обучающегося (всего)	44
в том числе:	
подготовка сообщений	24
доклады, рефераты	20
Промежуточная аттестация в форме дифференцированного зачета	2

Наименование разделов и тем	Содержание учебного материала, самостоятельная работа обучающихся		Максимальная учебная нагрузка студента, час.	Самостоятельная учебная нагрузка студента, час.	Аудиторные занятия, час.			
					Всего	Теоретическое обучение	Практические (семинарские) и лабораторные занятия	Курсовое проектирование
Раздел 1.	История зарубежного искусства		79	24	55	55		
Тема 1.1. Виды искусства.	Содержание учебного материала		2		2	2		
	1.	Определение термина пространственных видов искусств. Принципы классификации произведений изобразительного искусства. Техника, средства выразительности.	2		2	2		
Тема 1.2. История Древнего мира	Содержание учебного материала		9	4	5	5		
	1.	История изобразительного искусства Древнего Египта. Зооморфизм. Пантеон богов. Каноны. Заупокойный культ.	4	2	2	2		
	2.	История изобразительного искусства Древней Греции. Поздняя классика. Леохар (анализ отдельных произведений).	4	2	2	2		
	3.	Контрольная работа	1		1	1		
Тема 1.3. История средних веков	Содержание учебного материала		10	4	6	6		
	1.	История изобразительного искусства Византии. Храм св. Софии в Константинополе. Византийская мозаика.	4	2	2	2		
	2.	История изобразительного искусства средневековья Западной и Центральной Европы (романское и готическое искусство). Базилика. Символика христианского храма.	6	2	4	4		
Тема 1.4. Искусство эпохи Воз-	Содержание учебного материала		13	4	9	9		
	1.	Искусство Проторенессанса XIII-XIV	6	2	4	4		6

рождения.		вв. и раннего Возрождения XV в.					
	2.	Искусство Высокого Возрождения XVI в.	6	2	4	4	
	3.	Контрольная работа	1		1	1	
Тема 1.5. Зарубежное искусство XVI-XVIII вв.	Содержание учебного материала		16	4	12	12	
	1.	Общие тенденции в культуре на рубеже XVI и XVII вв. Приближение искусства к жизни. Новые жанры.	4		4	4	
	2.	Сравнительный анализ двух основных стилей XVII в. – барокко и классицизма.	3	1	2	2	
	3.	Искусство Италии XVII–XVIII вв.	3	1	2	2	
	4.	Искусство Фландрии, Голландии XVII в.	3	1	2	2	
	5.	Искусство Испании и Франции XVII в.	3	1	2	2	
Тема 1.6. Зарубежное искусство XVIII-XIX вв.	Содержание учебного материала		14	4	10	10	
	1.	Искусство Англии, Испании конца XVIII и начала XIX века – общая характеристика.	2		2	2	
	2.	Искусство Бельгии, Франции конца XVIII и начала XIX века – общая характеристика.	3	1	2	2	
	3.	Классицизм в европейском искусстве начала XIX в.	3	1	2	2	
	4.	Романтизм в европейском искусстве начала XIX в.	3	1	2	2	
	5.	Европа на рубеже веков. Новые тенденции в искусстве. Стиль ампир и его особенности.	3	1	2	2	
Тема 1.7. Зарубежное искусство XIX-XX вв.	Содержание учебного материала		15	4	11	11	
	1.	Импрессионизм и модерн в европейском искусстве конца XIX – начала XX вв.	5	1	4	4	
	2.	Модернизм и его течения. Модернизм и его течения. Фовизм. Кубизм. Футуризм. Экспрессионизм. Примитивизм. Сюрреализм. Абстракционизм.	6	2	4	4	

	3.	Конструктивизм. Интернациональный стиль. Неопластицизм.	3	1	2	2		
	4.	Контрольная работа	1		1	1		
Раздел 2.	История русского искусства		53	20	33	33		
Тема 2.1. Искусство Древней Руси.	Содержание учебного материала		12	4	8	8		
	1.	Архитектура Древней Руси.	3	1	2	2		
	2.	Архитектура Руси периода феодальной раздробленности, XII в.	3	1	2	2		
	3.	Архитектура Киево-Черниговской, Новгородской и Владимирской школ. Тип Русского мемориального собора. Пятиглавые соборы второй половины XVI в. Зарождение новых декоративных приемов.	3	1	2	2		
	4.	Живопись Древней Руси. Мозаики и фрески Софии Киевской. Иконы XI–XIII вв.	3	1	2	2		
Тема 2.2. Русское искусство XVIII-XIX вв.	Содержание учебного материала		10	4	6	6		
	1.	Русская архитектура XVIII в. Петровские реформы. Архитектура Петербурга начала XVIII в. Русское барокко. Русское изобразительное искусство XVIII в.	4	2	2	2		
	2.	Классицизм в русском искусстве начала XIX в. Ретроспективизм в России XIX в.	3	1	2	2		
	3.	Неостили. Эkleктика в России.	3	1	2	2		
Тема 2.3. Русская живопись конца XIX – начала XX вв.	Содержание учебного материала		9	4	5	5		
	1.	Русские меценаты. Мамонтовский кружок и «русский стиль». Художественные группировки. «Мир искусства». «Голубая Роза».	8	4	4	4		
	2.	Контрольная работа	1		1	1		
Тема 2.4. Советское искусство	Содержание учебного материала		12	4	8	8		
	1.	Советское искусство 20-30-х гг. Художественные объединения. ОСТ АХРР.	6	2	4	4		
	2.	Социалистический реализм 40-50-х	6	2	4	4		

		гг.					
Тема 2.5. Современное изобразительное искусство конца XX – начала XXI вв.	Содержание учебного материала		8	4	2	2	
	1.	Основные тенденции развития современного изобразительного искусства. Влияние научно-технического прогресса на искусство.	6	4	2	2	
	2.	Контрольная работа	2		2	2	
		Дифференцированный зачёт	2				
	Итого		132				

Наименование разделов и тем	Содержание учебного материала, самостоятельная работа обучающихся	Объем часов	Коды компетенций, формированию которых способствует элемент программы	Уровень освоения
Раздел 1.	История зарубежного искусства	79		
	Содержание учебного материала	2		
Тема 1.1. Виды искусства.	1. Определение термина пространственных видов искусств. Принципы классификации произведений изобразительного искусства. Техника, средства выразительности.	2	ОК 1, ОК 2, ОК 3, ОК 4	1
Тема 1.2. История Древнего мира	Содержание учебного материала	9		
	1. История изобразительного искусства Древнего Египта. Зооморфизм. Пантеон богов. Каноны. Заупокойный культ.	2	ОК 1, ОК 2, ОК 3, ОК 4, ОК 5	1
	2. История изобразительного искусства Древней Греции. Поздняя классика. Леонардо (анализ отдельных произведений).	2		1
	Контрольная работа по теме: «Виды искусства. История Древнего мира»	1		
	Самостоятельная работа обучающихся. Подготовка докладов на тему: «История изобразительного искусства Древнего Рима. Идея государственности», « Декоративная живопись». Тематика рефератов: – Зооморфизм. Пантеон богов. Заупокойный культ. – Декоративная живопись Древнего Рима. – Византийская мозаика.	4		
	Содержание учебного материала	10		
Тема 1.3. История средних веков	1. История изобразительного искусства Византии. Храм св. Софии в Константинополе. Византийская мозаика.	2	ОК 1, ОК 2, ОК 3, ОК 4, ОК 8, ОК 9	1
	2. История изобразительного искусства средневековья Западной и Центральной Европы (романское и готическое искусство). Базилика. Символика христианского храма.	4		1
	Самостоятельная работа обучающихся. Подготовка сообщений на тему: «История изобразительного искусства стран Востока. Искусство стран Среднего Востока. Искусство Индии, Китая, Японии». Примерная тематика рефератов: «Искусство Индии», Искусство Китая», Искусство Японии».	4		

Тема 1.4. Искусство эпохи Возрождения.	Содержание учебного материала		13		
	1.	Искусство Проторенессанса XIII-XIV вв. и раннего Возрождения XV в.	4	ОК 1, ОК 2, ОК 3, ОК 4	1
	2.	Искусство Высокого Возрождения XVI в.	4		1
	Контрольная работа по теме: «История средних веков. Искусство эпохи Возрождения».		1		
	Самостоятельная работа обучающихся. Подготовка сообщений на тему: «Искусство Северного Возрождения». Написание рефератов по выбранным темам раздела: <ul style="list-style-type: none"> – Джотто (анализ творчества и отдельных произведений). – Творчество Леонардо да Винчи (анализ творчества и отдельных произведений) – Творчество Рафаэля как выразителя высокого идеала эпохи возрождения. – Архитектура эпохи Возрождения: основные представители, формы, идеи. – Живопись маньеризма как кризис ренессансной и средневековой традиции. – Архитектура маньеризма: основные представители, формы, идеи. 		4		
Тема 1.5. Зарубежное искусство XVI-XVIII вв.	Содержание учебного материала		16		
	1.	Общие тенденции в культуре на рубеже XVI и XVII вв. Приближение искусства к жизни. Новые жанры.	4	ОК 1, ОК 2, ОК 3, ОК 4	1
	2.	Сравнительный анализ двух основных стилей XVII в. – барокко и классицизма.	2		1
	3.	Искусство Италии XVII–XVIII вв.	2		1
	4.	Искусство Фландрии, Голландии XVII в.	2		1
	5.	Искусство Испании и Франции XVII в.	2		1
	Самостоятельная работа обучающихся. Подготовка доклада на тему: «Зарубежное искусство XVI-XVIII вв». Написание рефератов по выбранным темам раздела: <ul style="list-style-type: none"> – Барокко. Характеристика стиля. – Классицизм. Характеристика стиля – Рококо. Характеристика стиля. – Рембрант (анализ творчества и отдельных произведений). – Тициан (анализ творчества и отдельных произведений). – П.П.Рубенс (анализ творчества и отдельных произведений). – Н.Пуссен (анализ творчества и отдельных произведений). 		4		
Тема 1.6. Зарубежное искусство XVIII-XIX вв.	Содержание учебного материала		14		
	1.	Искусство Англии, Испании конца XVIII и начала XIX века – общая характеристика.	2	ОК 1, ОК 2, ОК 3, ОК 4	1
	2.	Искусство Бельгии, Франции конца XVIII и начала XIX века – общая характеристика.	2		1

	3.	Классицизм в европейском искусстве начала XIX в.	2		1
	4.	Романтизм в европейском искусстве начала XIX в.	2		1
	5.	Европа на рубеже веков. Новые тенденции в искусстве. Стиль ампир и его особенности.	2		1
	Самостоятельная работа обучающихся. Подготовка сообщения на тему: «Реализм, романтизм — характеристика направления». Написание рефератов по выбранным темам раздела: <ul style="list-style-type: none"> – Искусство Англии — общая характеристика. – Искусство Испании — общая характеристика. – Искусство Франции конца 18 и начала 19 века. – Романтизм — характеристика направления. – Леонардо (анализ отдельных произведений). – Творчество Каспара Давида Фридриха как выразителя идеалов немецкого романтизма. – Архитектура сентиментализма: садово-парковая архитектура. 		4		
	Содержание учебного материала		15		
	1.	Импрессионизм и модерн в европейском искусстве конца XIX – начала XX вв.	4		1
	2.	Модернизм и его течения. Модернизм и его течения. Фовизм. Кубизм. Футуризм. Экспрессионизм. Примитивизм. Сюрреализм. Абстракционизм.	4		1
	3.	Конструктивизм. Интернациональный стиль. Неопластицизм.	2		1
	Контрольная работа по теме: «Зарубежное искусство XIX-XX вв.»		1		
Тема 1.7. Зарубежное искусство XIX-XX вв.	Самостоятельная работа обучающихся. Подготовка сообщений на тему: «Постмодернизм. Поп-арт. Оп-арт. Концептуализм. Кинетическое искусство. Фотореализм. Новейшие направления модернизма». Примерная тематика рефератов: <ul style="list-style-type: none"> – Модернистские течения. – Экспрессионизм. – Импрессионизм — характеристика направления. – Искусство США (18- 19 века). – Искусство Западной Европы до 1917 года. – К. Мане(анализ отдельных произведений). – О. Домье (анализ отдельных произведений) – К. Коро (анализ отдельных произведений) – Дж. Уистлер (анализ отдельных произведений). 		4	ОК 1, ОК 2, ОК 3, ОК 4, ОК 5, ОК 6, ОК 7, ОК 8, ОК 9	
Раздел 2.	История русского искусства		53		
Тема 2.1. Искусство	Содержание учебного материала		12		

Древней Руси.	1.	Архитектура Древней Руси.	2	ОК 1, ОК 2, ОК 3, ОК 4, ОК 5	1
	2.	Архитектура Руси периода феодальной раздробленности, XII в.	2		1
	3.	Архитектура Киево-Черниговской, Новгородской и Владимирской школ. Тип Русского мемориального собора. Пятиглавые соборы второй половины XVI в. Зарождение новых декоративных приемов.	2		1
	4.	Живопись Древней Руси. Мозаики и фрески Софии Киевской. Иконы XI–XIII вв.	2		1
	Самостоятельная работа обучающихся. Подготовка доклада по теме: «Отличия древнерусского искусства от византийского», написание рефератов по выбранным темам раздела: – Символика христианского храма – Творчество Феофана Грека – Творчество Андрея Рублева – Творчество Дионисия – Творчество Симона Ушакова – Строгановская школа иконописи – Украинское и нарышкинское барокко – Феномен русской парсуны		4		
Содержание учебного материала			10		
Тема 2.2. Русское искусство XVIII-XIX вв.	1.	Русская архитектура XVIII в. Петровские реформы. Архитектура Петербурга начала XVIII в. Русское барокко. Русское изобразительное искусство XVIII в.	2	ОК 1, ОК 2, ОК 3, ОК 4, ОК 5	1
	2.	Классицизм в русском искусстве начала XIX в. Ретроспективизм в России XIX в.	2		1
	3.	Неостили. Эkleктика в России.	2		1
	Самостоятельная работа обучающихся. Подготовка сообщения на тему: «Романтизм и реализм в русской живописи». «Передвижники». Написание рефератов по выбранным темам раздела: – Романтизм в исторической живописи. Критический реализм. – Русская архитектура 19 века. Классицизм. – Памятники и шедевры петербургской архитектуры 19 века. – Памятники и шедевры московской архитектуры 19 века.		4		
Содержание учебного материала			9		
Тема 2.3. Русская живопись конца XIX – начала XX вв.	1.	Русские меценаты. Мамонтовский кружок и «русский стиль». Художественные группировки. «Мир искусства». «Голубая Роза».	4	ОК 1, ОК 2, ОК 3, ОК 4, ОК 5, ОК 6, ОК 7	1
	Контрольная работа по теме: «Искусство Древней Руси. Русское искусство XVIII-XIX вв. Русская живопись конца XIX – начала XX вв.»		1		

	<p>Самостоятельная работа обучающихся. Подготовка докладов по теме: «Соотношение культуры декаданса и стиля ар нуво», написание рефератов по выбранным темам раздела:</p> <ul style="list-style-type: none"> - «Творчество М. Врубеля», - «Творчество Борисова-Мусатова», - «Русская графика стиля модерн», - «Сравнительная характеристика живописных стилей Бакста и Бенуа», - «Живописное оформление дягилевских сезонов», - «Синестезия живописи символизма», - «Сравнительная характеристика живописного символизма и стиля модерн» 	4		
Тема 2.4. Советское искусство	<p>Содержание учебного материала</p>	12		
	1. Советское искусство 20-30-х гг. Художественные объединения. ОСТ АХРР.	4	ОК 1, ОК 2, ОК 3, ОК 4, ОК 5	1
	2. Социалистический реализм 40-50-х гг.	4		1
	<p>Самостоятельная работа обучающихся. Подготовка сообщения: «Художественные проблемы и эстетические противоречия социалистического реализма», написание рефератов по выбранным темам раздела:</p> <ul style="list-style-type: none"> - «Стиль конструктивизм в архитектуре», - «Основные представители социалистического реализма в монументальной живописи», - «Основные представители социалистического реализма в монументальной скульптуре», - «Сталинский ампиризм в архитектуре», - «Искусство советского андеграунда», - «Феномен соц-арта: практика и концептуальная основа», - «Феномен советского кинематографа: С.Параджанов, А. Тарковский, А. Герман» 	4		
Тема 2.5. Современное изобразительное искусство конца XX – начала XXI вв.	<p>Содержание учебного материала</p>	8		
	1. Основные тенденции развития современного изобразительного искусства. Влияние научно-технического прогресса на искусство.	2	ОК 1, ОК 2, ОК 3, ОК 4, ОК 5, ПК 2.2	1
	Контрольная работа по теме: Современное изобразительное искусство конца XX – начала XXI вв.	2		
	<p>Самостоятельная работа обучающихся. Написание рефератов по выбранным темам раздела:</p> <ul style="list-style-type: none"> – У. Хогарт (анализ отдельных произведений). – У. Хомер (анализ отдельных произведений). – Дж. Уистлер (анализ отдельных произведений). 	4		

	<ul style="list-style-type: none"> – Отто Рунге (анализ творчества и отдельных произведений). – К. Кольвиц (анализ творчества и отдельных произведений). – Ф. Мазерель (анализ отдельных произведений). – А. Бурдель (анализ творчества и отдельных произведений). – Ле Корбюзье (анализ отдельных произведений). 			
	Дифференцированный зачёт	2		2
	Итого	132		

3. УСЛОВИЯ РЕАЛИЗАЦИИ ПРОГРАММЫ ДИСЦИПЛИНЫ

3.1. Требования к минимальному материально-техническому обеспечению

Реализация программы дисциплины осуществляется в учебном кабинете «Дизайн»;

Оборудование учебного кабинета: посадочные места по количеству обучающихся, рабочее место преподавателя, комплект учебных пособий по дисциплине «Истории изобразительного искусства», электронные лекции, наглядные пособия.

Технические средства обучения: компьютер с лицензионным программным обеспечением и мультимедиапроектор.

3.2. Информационное обеспечение обучения

Перечень учебных изданий, Интернет-ресурсов, дополнительной литературы

Основная литература

1. Агратина, Е. Е. История зарубежного и русского искусства XX века : учебник и практикум для среднего профессионального образования / Е. Е. Агратина. — Москва : Издательство Юрайт, 2020. — 317 с. — (Профессиональное образование). — ISBN 978-5-534-05785-0. — Текст : электронный // ЭБС Юрайт [сайт]. — URL: <https://urait.ru/bcode/454237>

2. Ванюшкина, Л. М. История искусств. Возрождение и Новое время : учебник и практикум для среднего профессионального образования / Л. М. Ванюшкина, С. А. Тихомиров, И. И. Куракина. — Москва : Издательство Юрайт, 2020. — 484 с. — (Профессиональное образование). — ISBN 978-5-534-13474-2. — Текст : электронный // ЭБС Юрайт [сайт]. — URL: <https://urait.ru/bcode/459171>

3. Ильина, Т. В. История искусства : учебник для среднего профессионального образования / Т. В. Ильина. — 2-е изд., стер. — Москва : Издательство Юрайт, 2019. — 203 с. — (Профессиональное образование). — ISBN 978-5-534-10779-1. — Текст : электронный // ЭБС Юрайт [сайт]. — URL: <https://urait.ru/bcode/431512>

Дополнительная литература:

1. История искусств. Древний мир и Средневековье : учебник и практикум для среднего профессионального образования / Л. М. Ванюшкина, С. А. Тихомиров, И. И. Куракина, Л. В. Дмитриева. — 2-е изд. — Москва : Издательство Юрайт, 2020. — 538 с. — (Профессиональное образование). — ISBN 978-5-534-13459-9. — Текст : электронный // ЭБС Юрайт [сайт]. — URL: <https://urait.ru/bcode/459156>

2. Ильина, Т. В. История искусства Западной Европы. От Античности до наших дней : учебник для среднего профессионального образования / Т. В. Ильина, М. С. Фомина. — 7-е изд., перераб. и доп. — Москва : Издательство Юрайт, 2020. — 346 с. — (Профессиональное образование). —

ISBN 978-5-534-07318-8. — Текст : электронный // ЭБС Юрайт [сайт]. — URL: <https://urait.ru/bcode/454692>

3. История искусств. Эпохи и образы : учебное пособие для среднего профессионального образования / Л. М. Ванюшкина, С. А. Тихомиров, И. И. Куракина, Л. В. Дмитриева. — Москва : Издательство Юрайт, 2019. — 538 с. — (Профессиональное образование). — ISBN 978-5-534-07165-8. — Текст : электронный // ЭБС Юрайт [сайт]. — URL: <https://urait.ru/bcode/441304>

4 КОНТРОЛЬ И ОЦЕНКА РЕЗУЛЬТАТОВ ОСВОЕНИЯ ДИСЦИПЛИНЫ

4.1 Контроль и оценка результатов освоения дисциплины осуществляется преподавателем в процессе проведения бесед, контрольных работ, тестов, а также при защите рефератов и выступлениях с сообщениями.

Формы и методы контроля и оценки результатов обучения позволяют проверить у обучающихся развитие общих компетенций и профессиональных компетенций, обеспечивающих их умений.

Результаты обучения (освоенные умения, усвоенные знания)	Критерии оценки	Формы и методы контроля и оценки результатов обучения
Уметь:		
У 1: определять стилевые особенности в искусстве разных эпох, использовать знания в творческой и профессиональной работе.	Отлично» - теоретическое содержание курса освоено полностью, без пробелов, умения сформированы, все предусмотренные программой учебные задания выполнены, качество их выполнения оценено высоко.	Опрос
Знать:		
З 1: характерные особенности искусства разных исторических эпох	«Хорошо» - теоретическое содержание курса освоено полностью, без пробелов, некоторые умения сформированы недостаточно, все предусмотренные программой учебные задания выполнены, некоторые виды заданий выполнены с ошибками	Опрос Тест Контрольная работа Защита рефератов Внеаудиторная самостоятельная работа
З 2: процессы, влияющие на формирование эстетических взглядов	«Удовлетворительно» - теоретическое содержание курса освоено частично, но пробелы не носят существенного характера, необходимые умения работы с освоенным материалом в основном сформированы, большинство предусмотренных программой обучения учебных заданий выполнено, некоторые из выполненных заданий содержат ошибки. «Неудовлетворительно» - теоретическое содержание курса не освоено, необходимые умения не сформированы, выполненные учебные задания содержат грубые ошибки	Опрос Тест Контрольная работа Защита рефератов Внеаудиторная самостоятельная работа

Результаты (освоенные общие компетенции)	Основные показатели оценки результата	Формы и методы контроля и оценки
ОК 1. Понимать сущность и социальную значимость своей бу-	-демонстрация интереса к будущей профессии в процессе освоения образовательной программы, участия в	Подготовка сообщений, рефератов, работа на уроках, устный опрос

душей профессии, проявлять к ней устойчивый интерес.	олимпиадах профессионального мастерства, фестивалях, конференциях.	
ОК 2. Организовывать собственную деятельность, выбирать типовые методы и способы выполнения профессиональных задач, оценивать их эффективность и качество.	- обоснование выбора и применения методов и способов решения профессиональных задач, исходя из цели и способов ее достижения, определенных руководителем; - демонстрация эффективности и качества выполнения профессиональных задач.	Подготовка сообщений, рефератов, работа на уроках, работа в группах
ОК 3. Принимать решения в стандартных и нестандартных ситуациях и нести за них ответственность.	- демонстрация способности анализировать рабочую ситуацию, - решение стандартных и нестандартных профессиональных задач в области интеграции программных продуктов	Подготовка сообщений, рефератов, работа на уроках, работа в группах
ОК 4. Осуществлять поиск и использование информации, необходимой для эффективного выполнения профессиональных задач, профессионального и личностного развития.	- нахождение и использование информации для эффективного выполнения профессиональных задач	Подготовка сообщений, рефератов, работа на уроках, работа в группах, выполнение макета
ОК 5. Использовать информационно-коммуникационные технологии в профессиональной деятельности.	- демонстрация навыков использования информационно-коммуникационных технологий в профессиональной деятельности	Подготовка сообщений, рефератов, работа на уроках, работа в группах, выполнение макета
ОК 6. Работать в коллективе, эффективно общаться с коллегами, руководством, потребителями.	- взаимодействие с обучающимися, преподавателями и мастерами в ходе обучения	Работа на уроках, работа в группах, защита рефератов
ОК 7. Брать на себя ответственность за работу членов команды (подчиненных), за результат выполнения заданий.	- Самоанализ и коррекция результатов собственной работы	Подготовка сообщений, рефератов, работа на уроках, работа в группах, выполнение макета
ОК 8. Самостоятельно определять задачи профессионального и личностного развития, заниматься самообразованием, осознанно планировать повышение квалификации	- самоанализ и коррекция результатов собственной работы;	Подготовка сообщений, рефератов, работа на уроках, работа в группах, выполнение макета
ОК 9. Ориентироваться в условиях частой смены технологий в про-	- анализ новых технологий в области технологических процессов технического обслуживания клиентов;	Подготовка сообщений, рефератов, работа на уроках, работа в груп-

фессиональной тельности.	дея-	- соблюдение правил техники без- опасности	пах, выполнение макета
-----------------------------	------	---	------------------------

Результаты (освоенные ПК)	Основные показатели оценки результата	Формы и методы контроля и оценки
ПК 2.2 Выполнять эталонные образцы объекта дизайна или его отдельные элементы в макете, материале.	- профессиональное владение различными способами формообразования (конструктивными и макетными)	Оценка результатов выполнения творческой работы, устных ответов

ТЕМЫ РЕФЕРАТОВ, СООБЩЕНИЙ

Сообщения

1. «История изобразительного искусства Древнего Рима».
2. «Идея государственности».
3. «Декоративная живопись».
4. «История изобразительного искусства стран Востока».
5. «Искусство стран Среднего Востока».
6. «Искусство Индии, Китая, Японии».
7. «Искусство Северного Возрождения».
8. «Зарубежное искусство XVI-XVIII вв».

9. Живопись маньеризма как кризис ренессансной и средневековой традиции.
10. Реализм, романтизм — характеристика направления.
11. «Реализм, романтизм — характеристика направления».
12. «Постмодернизм».
13. « Поп-арт. Оп-арт».
14. « Концептуализм».
15. «Кинетическое искусство. Фотореализм».
16. « Новейшие направления модернизма»
17. «Отличия древнерусского искусства от византийского»
18. Архитектура Древней Руси.
19. Архитектура Руси периода феодальной раздробленности, XII в.
20. Архитектура Киево-Черниговской, Новгородской и Владимирской школ.
21. Тип Русского мемориального собора.
22. Пятиглавые соборы второй половины XVI в.
23. Зарождение новых декоративных приемов.
24. Живопись Древней Руси. Мозаики и фрески Софии Киевской. Иконы XI–XIII вв.
25. «Романтизм и реализм в русской живописи».
26. «Передвижники»
27. «Соотношение культуры декаданса и стиля ар нуво»
28. Художественные проблемы и эстетические противоречия социалистического реализма.
29. Вид искусства Поп-арт.
30. Вид искусства Оп-арт.

31. Кинетическое искусство.
32. Вид искусства Гиперреализм.
33. Вид искусства Реди-мейд.
34. Вид искусства Инсталляция.
35. Вид искусства Энвайронмент.
36. Вид искусства Хэппенинг.
37. Вид искусства суперплоскость.

Рефераты

1. Зооморфизм. Пантеон богов.
2. Каноны. Заупокойный культ.
3. «История изобразительного искусства Древнего Рима».
4. «Идея государственности».
5. «Декоративная живопись».

6. Искусство стран Среднего Востока.
7. Искусство Индии.
8. Искусство Китая.
9. Искусство Японии.
10. Джотто (анализ творчества и отдельных произведений).
11. Творчество Леонардо да Винчи (анализ творчества и отдельных произведений)
12. Творчество Рафаэля как выразителя высокого идеала эпохи возрождения.
13. Архитектура эпохи Возрождения: основные представители, формы, идеи.
14. Барокко. Характеристика стиля.
15. Классицизм. Характеристика стиля
16. Рококо. Характеристика стиля.
17. Рембрант (анализ творчества и отдельных произведений).
18. Тициан (анализ творчества и отдельных произведений).
19. П.П.Рубенс (анализ творчества и отдельных произведений).
20. Н.Пуссен (анализ творчества и отдельных произведений).
21. Искусство Англии — общая характеристика.
22. Искусство Испании — общая характеристика.
23. Искусство Франции конца 18 и начала 19 века.
24. Романтизм — характеристика направления.
25. Леохар (анализ отдельных произведений).
26. Творчество Каспара Давида Фридриха как выразителя идеалов немецкого романтизма.
27. Импрессионизм — характеристика направления.
28. Искусство США (18- 19 века).
29. Искусство Западной Европы до 1917 года.
30. Искусство Западной Европы и Америки после 1917 года.
31. К. Мане (анализ отдельных произведений).
32. О. Домье (анализ отдельных произведений).
33. К. Коро (анализ отдельных произведений).
34. Дж. Уистлер (анализ отдельных произведений).
35. Символика христианского храма
36. Творчество Феофана Грека
37. Творчество Андрея Рублева
38. Творчество Дионисия
39. Творчество Симона Ушакова

40. Строгановская школа иконописи
41. Феномен русской парсуны.
42. Романтизм в исторической живописи. Критический реализм.
43. Русская архитектура 19 века. Классицизм.
44. Русская архитектура 19 века. Классицизм.
45. Памятники и шедевры петербургской архитектуры 19 века.
46. Памятники и шедевры московской архитектуры 19 века.

47. Творчество М. Врубеля.
48. Творчество Борисова-Мусатова.
49. Русская графика стиля модерн.
50. Сравнительная характеристика живописных стилей Бакста и Бенуа.
51. Живописное оформление дягилевских сезонов.
52. Синестезия живописи символизма.
53. Сравнительная характеристика живописного символизма и стиля модерн.
54. Стиль конструктивизм в архитектуре.
55. Основные представители социалистического реализма в монументальной живописи.
56. Основные представители социалистического реализма в монументальной скульптуре.
57. Сталинский ампир в архитектуре.
58. Искусство советского андеграунда.
59. Феномен соц-арта: практика и концептуальная основа.
60. Феномен советского кинематографа: С.Параджанов, А. Тарковский, А. Герман.
61. У. Хогарт (анализ отдельных произведений).
62. У. Хомер (анализ отдельных произведений).
63. Дж. Уистлер (анализ отдельных произведений).
64. Отто Рунге (анализ творчества и отдельных произведений).
65. К. Кольвиц (анализ творчества и отдельных произведений).
66. Ф. Мазерель (анализ отдельных произведений).
67. А. Бурдель (анализ творчества и отдельных произведений).
68. Ле Корбюзье (анализ отдельных произведений).

ПЕРЕЧЕНЬ ВОПРОСОВ К ПРОМЕЖУТОЧНОЙ АТТЕСТАЦИИ

1. Виды изобразительного искусства. Архитектура, живопись, скульптура.
2. Искусство первобытного мира росписи пещеры Альтамира в Испании.
3. Искусство Древнего Египта. Пирамиды в Гизе.
4. Искусство Месопотамии. Ворота богини Иштар в Вавилоне.
5. Искусство древней Греции. Ансамбль Афинского Акрополя.
6. Искусство древнего Рима. Пантеон
7. Искусство Византии. Собор святой Софии в Константинополе.
8. Романское искусство. Соборный комплекс в Пизе.
9. Готическое искусство. Собор Парижской Богоматери
10. Искусство итальянского Возрождения. Микеланджело.
11. Искусство Северного Возрождения. Альбрехт Дюрер
12. Искусство XVII века. Барокко
13. Искусство XVIII века. Стиль рококо
14. Искусство XIX века. Делакруа
15. Импрессионизм. Клод Моне
16. Искусство Индии. Тадж-Махал.

17. Искусство Китая. Великая Китайская стена
18. Искусство Японии. Гравюры на дереве
19. Постимпрессионизм. Ван Гог.
20. Искусство Древней Руси (IX – XV). Архитектура Владимира
21. Искусство Московской Руси (XIV – XV)вв. Соборы Московского Кремля.
22. Искусство Руси (XVI – XVII)в. Церковь Вознесения в Коломенском.
23. Искусство России (XVIII)в. Творчество Бартоломео Растрелли.
24. Искусство России (XIX – XX)в. Творчество Сурикова В.И.
25. Искусство 1 половины XX века. К.Малевич
26. Искусство XX В.И. Мухина. Скульптура «Рабочий и Колхозница».
27. Понятие о культуре и искусстве и его видах. Основные функции искусства. Роль и значение изобразительного искусства в жизни человека.
28. Понятие о жанре в искусстве. Жанры в живописи, графике и скульптуре.
29. Понятие о стиле в искусстве. Сущность стиля и его функции.
30. Эволюция развития европейских стилей. Циклическая концепция смены стилей в западном искусстве.
31. Египетский стиль. Концепция и основные эстетические и художественные черты.
32. Виды египетской архитектуры. Символические и конструктивные особенности.
33. Античная культура и изобразительное искусство. Основные художественные и эстетические особенности.
34. Античная греческая архитектура. Архитектурный ордер. Основные типы храмов. Архитектурные профили.
35. Афинский акрополь. Описание и анализ архитектурного комплекса.
36. Художественные и эстетические особенности греческой скульптуры. Основные скульпторы.
37. Античная римская архитектура. Конструктивные и декоративные особенности. Архитектурная типология.
38. Римская скульптурный портрет.
39. Художественные и эстетические особенности романского стиля.
40. Романская архитектура. Конструктивные и символические особенности.
41. Романская скульптура.
42. Романская живопись.
43. Художественные и эстетические особенности готического стиля.
44. Готическая архитектура. Конструктивные и символические особенности.
45. Готическая скульптура.
46. Готическая живопись.
47. Творчество Иеронима Босха как выразителя кризиса средневекового искусства.
48. Эпоха Возрождения. Основные черты культуры и искусства.
49. Живопись раннего Возрождения. Основные особенности и художники.
50. Живопись высокого Возрождения. Основные особенности и художники.
51. Архитектура эпохи Возрождения.
52. Живопись маньеризма. Основные особенности и художники.
53. Стиль барокко. Хронология, концепция, основные художественные и эстетические особенности.
54. Художественные особенности живописи барокко. Жанровое подразделение. Основные художники.
55. Фламандская живопись барокко.
56. Голландская живопись барокко.
57. Архитектура барокко. Художественный образ.
58. Стиль рококо. Хронология, концепция, основные художественные и эстетические особенности.
59. Живопись рококо. Основные художники.

60. Стиль классицизм. Хронология, концепция, основные художественные и эстетические особенности.
61. Архитектура классицизма. Основные особенности и памятники.
62. Живопись классицизма.

Профессиональное образовательное учреждение
«Уральский региональный колледж»

Утверждаю
Директор ПОУ «УРК»

 А.В. Молодцов
"01" июня 2021 года



**РАБОЧАЯ ПРОГРАММА
УЧЕБНОЙ ДИСЦИПЛИНЫ**

БЕЗОПАСНОСТЬ ЖИЗНЕДЕЯТЕЛЬНОСТИ

для специальности
54.02.01 Дизайн (по отраслям)
среднего профессионального образования базовой подготовки

2021

Одобрена:

Цикловой (методической) комиссией

Утверждена:

Директором ПОУ «Уральский региональный колледж»

Молодчиком А.В.

Рабочая программа учебной дисциплины разработана на основе Федерального государственного образовательного стандарта (далее - ФГОС), базисного учебного плана (далее - БУП) по специальности среднего профессионального образования (далее - СПО) 54.02.01 Дизайн (по отраслям).

Организация – разработчик: Профессиональное образовательное учреждение «Уральский региональный колледж»

Разработчик: Кожевникова Е.Б. - преподаватель общеобразовательных дисциплин высшей квалификационной категории.

СОДЕРЖАНИЕ:

1. ПАСПОРТ РАБОЧЕЙ ПРОГРАММЫ УЧЕБНОЙ ДИСЦИПЛИНЫ	стр. 4
2. СТРУКТУРА И СОДЕРЖАНИЕ УЧЕБНОЙ ДИСЦИПЛИНЫ	6
3. УСЛОВИЯ РЕАЛИЗАЦИИ РАБОЧЕЙ ПРОГРАММЫ УЧЕБНОЙ ДИСЦИПЛИНЫ	12
4. КОНТРОЛЬ И ОЦЕНКА РЕЗУЛЬТАТОВ ОСВОЕНИЯ УЧЕБНОЙ ДИСЦИПЛИНЫ	14
5. ПЕРЕЧЕНЬ ВОПРОСОВ К ПРОМЕЖУТОЧНОЙ АТТЕСТАЦИИ	18

1. ПАСПОРТ РАБОЧЕЙ ПРОГРАММЫ УЧЕБНОЙ ДИСЦИПЛИНЫ

Безопасность жизнедеятельности.

1.1. Область применения программы

Рабочая программа учебной дисциплины является частью основной профессиональной образовательной программы в соответствии с ФГОС по специальности СПО 54.02.01 Дизайн (по отраслям).

Рабочая программа учебной дисциплины может быть использована в дополнительном профессиональном образовании и профессиональной подготовке специалистов в области специальности 54.02.01 Дизайн (по отраслям). Опыт работы не требуется.

1.2. Место дисциплины в структуре основной профессиональной образовательной программы: дисциплина входит в профессиональный цикл общепрофессиональных дисциплин.

1.3. Цели и задачи дисциплины – требования к результатам освоения дисциплины:

В результате освоения учебной дисциплины обучающийся должен **уметь:**

- организовывать и проводить мероприятия по защите работающих и населения от негативных воздействий чрезвычайных ситуаций;
- предпринимать профилактические меры для снижения уровня опасностей различного вида и их последствий в профессиональной деятельности и быту;
- использовать средства индивидуальной и коллективной защиты от оружия массового поражения;
- применять первичные средства пожаротушения;
- ориентироваться в перечне военно-учетных специальностей и самостоятельно определять среди них родственные полученной специальности;
- применять профессиональные знания в ходе исполнения обязанностей военной службы на воинских должностях в соответствии с полученной специальностью;
- владеть способами бесконфликтного общения и саморегуляции в повседневной деятельности и экстремальных условиях военной службы;
- оказывать первую помощь пострадавшим.

В результате освоения учебной дисциплины обучающийся должен **знать:**

- принципы обеспечения устойчивости объектов экономики, прогнозирования развития событий и оценки последствий при техногенных чрезвычайных ситуациях и стихийных явлениях, в том

числе в условиях противодействия терроризму как серьезной угрозе национальной безопасности России;

- основные виды потенциальных опасностей и их последствия в профессиональной деятельности и быту, принципы снижения вероятности их реализации;
- основы военной службы и обороны государства;
- задачи и основные мероприятия гражданской обороны; способы защиты населения от оружия массового поражения;
- меры пожарной безопасности и правила безопасного поведения при пожарах;
- организацию и порядок призыва граждан на военную службу и поступления на нее в добровольном порядке;
- основные виды вооружения, военной техники и специального снаряжения, состоящих на вооружении (оснащении) воинских подразделений, в которых имеются военно-учетные специальности, родственные специальностям СПО;
- область применения получаемых профессиональных знаний при исполнении обязанностей военной службы;
- порядок и правила оказания первой помощи пострадавшим.

1.4. Количество часов на освоение программы дисциплины:

максимальной учебной нагрузки обучающегося 102 часа, в том числе: обязательной аудиторной учебной нагрузки обучающегося 68 часа; самостоятельной работы обучающегося 34 часа.

2. СТРУКТУРА И СОДЕРЖАНИЕ УЧЕБНОЙ ДИСЦИПЛИНЫ

2.1. Объем учебной дисциплины и виды учебной работы

Вид учебной работы	Объём часов
Максимальная учебная нагрузка	102
Обязательная аудиторная учебная нагрузка (всего)	68
в том числе:	
практические работы	30
лабораторные работы	18
Самостоятельная работа обучающегося (всего)	34
в том числе:	
работа над презентацией	12
подготовка докладов и сообщений	22
Промежуточная аттестация в форме дифференцированного зачета	2

2.2. Тематический план и содержание учебной дисциплины Безопасность жизнедеятельности.

Наименование разделов и тем	Содержание учебного материала, практические работы, самостоятельная работа обучающихся	Объём часов	Коды компетенций, формирующую которых способствует элемент программы	
Раздел 1. Чрезвычайные ситуации мирного и военного времени. Организация защиты населения и территорий в чрезвычайных ситуациях.		38		
Тема 1.1. Чрезвычайные ситуации природного, техногенного и военного характера.	Содержание учебного материала	22		
	1.1.1.	Общая характеристика чрезвычайных ситуаций природного характера, источники их возникновения. Классификация чрезвычайных ситуаций природного характера. Общая характеристика чрезвычайных ситуаций техногенного характера, источники их возникновения.	2	ОК 2 ОК 3 ОК 4 ОК 7
	1.1.2.	Классификация чрезвычайных ситуаций по масштабам их распространения и тяжести последствий. Чрезвычайные ситуации социального характера.	2	ОК 8
	1.1.3.	Чрезвычайные ситуации военного характера, которые могут возникнуть на территории России в случае локальных вооруженных конфликтов или ведения широкомасштабных боевых действий. Основные источники чрезвычайных ситуаций военного характера – современные средства поражения.	2	ПК 1.4 ОК 1.5 ПК 2.1 ПК 2.2 ПК 2.4
	Лабораторные работы. Защита населения при ЧС природного характера. Защита населения при ЧС техногенного характера.		2	ПК 3.2
	Лабораторные работы. Правила безопасного поведения при пожарах. Правила поведения при попадании в заложники		2	
	Практические занятия. Выполнение упражнений по применению средств индивидуальной защиты в чрезвычайных ситуациях;		2	

	Практические занятия. Решение задач по определению действий населения в случае обнаружения взрывного устройства, угроза в письменной форме или по телефону.	2	
	Самостоятельная работа обучающихся. Подготовка рефератов по темам: 1. Среда обитания человека и образ жизни; 2. Мероприятия по предупреждению возникновения и развития чрезвычайных ситуаций; Ознакомление с классификацией чрезвычайных ситуаций; 3. Безопасность жизнедеятельности на транспорте; 4. Безопасность жизнедеятельности в быту; 5. Социально- экономическая безопасность; 6. Терроризм. Причины его возникновения; Терроризм. Борьба с ним.	8	
Тема 1.2. Организационные основы по защите населения и территорий в чрезвычайных ситуациях.	Содержание учебного материала	16	
	1.2.1. МЧС России – федеральный орган управления в области защиты населения и территорий от чрезвычайных ситуаций. Основные задачи МЧС России в области гражданской обороны, защиты населения и территорий от чрезвычайных ситуаций. Единая государственная система предупреждения и ликвидации чрезвычайных ситуаций (РСЧС). Основные задачи РСЧС по защите населения от чрезвычайных ситуаций, силы и средства ликвидации чрезвычайных ситуаций.	2	ОК 1 ОК 2 ОК 6 ОК 9 ПК 2.3 ПК 3.1 ПК 4.2
	1.2.2. Гражданская оборона, ее структура и задачи по защите населения от опасностей, возникающих при ведении военных действий или вследствие этих действий. Организация штаба ГО предприятия (учреждения). Организация защиты и жизнеобеспечение населения в ЧС. Защитные сооружения ГО, их предназначение. Правила поведения в защитных сооружениях. Индивидуальные средства защиты населения. Их устройства и правила пользования. Устойчивость объектов экономики в условиях ЧС. Устойчивость функционирования производства в ЧС.	2	
	Практическое занятие. Решение задач по определению действий людей при пожаре	2	
	Самостоятельная работа обучающихся. Подготовка рефератов по темам: 1. Ознакомление с разновидностями оружия массового поражения; 2. Структура РСЧС;	10	

	<p>3. Экологически опасные вещества и факторы воздействия в промышленности.</p> <p>4. Единая система оповещения и доведение сигналов до населения;</p> <p>5. Организация подачи сигналов бедствия.</p> <p>6. Сигналы международной кодовой таблицы безопасности жизнедеятельности;</p> <p>7. Структура Гражданской обороны на объекте экономики (КП и Э);</p> <p>8. Организация, проведение аварийно-спасательных работ;</p> <p>9. Индивидуальный перевязочный пакет;</p> <p>10. Организация хранения и использование средств индивидуальной защиты.</p>		
Раздел 2. Основы военной службы и медицинских знаний.		64	
Тема 2.1. Основы военной службы.	Содержание учебного материала	10	
	Вооруженные Силы РФ – основа военной организации государства. История создания Вооруженных сил РФ, её связь с историей и становлением Российского государства. Определение правовой основы военной службы.	2	ОК 1 ОК 4 ОК 5
	Практическое занятие. Выполнение тестового задания «Психологическое обследование призывника»	2	ОК 6
	Практическое занятие. Выполнение тестового задания «Физиологическое обследование призывника»	2	ОК 7
	Практическое занятие. Нормативы прикладной физической подготовки.	2	ПК 1.3
	Самостоятельная работа обучающихся. Создание презентаций по темам: 1. Создание дружин Древней Руси; 2. История создания Вооруженных сил; 3. История государственных наград за военные отличия; 4. Ордена Российской империи; 5. Основные государственные награды СССР и России; 6. Военные аспекты международного гуманитарного права.	2	ПК 1.4 ПК 2.1 ПК 4.2 ПК 4.3
Тема 2.2. Военная служба – особый вид федеральной государственно й службы	Содержание учебного материала	22	
	Военная служба особый вид федеральной государственной службы. Основные понятия воинской службы. Основные понятия о воинской обязанности. Первоначальная постановка граждан на воинский учет. Обязанности граждан по воинскому учету.	2	
	Организация призыва на военную службу. Основания и порядок предоставления отсрочки и освобождения от воинской службы. Обязательная и добровольная подготовка граждан к военной службе. Организация воинского учёта. Основные положения по приёму гражданской молодежи в военные образовательные учреждения профессионального образования	2	ОК 3 ОК 4 ОК 5 ОК 6 ОК 8

	Практическое занятие. Первоначальная постановка граждан на воинский учёт. Обязанности граждан по воинскому учёту.	2	ПК 1.1 ПК 1.4 ПК 2.1
	Лабораторные занятия. Изучение нормативно - правовых актов военной службы: Военная доктрина.	2	
	Лабораторные занятия. Основные требования к призывнику. Категории годности к военной службе.	2	
	Лабораторные занятия. О военной службе по призыву и её особенностях.	2	
	Лабораторные занятия. О прохождении военной службы по контракту.	2	
	Лабораторные занятия. Уставы ВС.	2	
	Лабораторные занятия. Права и свободы военнослужащих. Льготы предоставляемые военным. Права, обязанности и ответственность военнослужащих.	2	
	Самостоятельная работа обучающихся. Подготовка рефератов по темам: 1. Правовые основы военной службы; 2. Уголовная ответственность военнослужащих за преступления против военной службы; Воинская дисциплина и её значение в современных условиях 3. Воинские звания военнослужащих ВС РФ. 4. Военная форма одежды; 5. Российский гражданин – защитник Отечества; 6. Военная присяга – основной закон воинской жизни.	4	
Тема 2.3. Основы военно- патриотическо го воспитания	Содержание учебного материала	8	
	Боевые традиции и символы воинской чести ВС РФ. Военно-патриотическое воспитание на современном этапе.	2	ОК 1 ОК 4
	Лабораторное занятие. Воинские символы и ритуалы.	2	ОК 5
	Самостоятельная работа обучающихся. Создание презентаций по темам: 1. Дни воинской славы Росси- память поколений о ратных подвигах защитников Отечества. 2. Генералы Герои Советского Союза; 3. Георгиевская лента. Наши земляки Кавалеры орденов Славы (ВОВ).	4	ОК 6 ОК 7 ПК 1.2 ПК 1.4 ПК 2.3
Тема 2.4. Основы медицинских знаний и	Содержание учебного материала.	24	
	ЗОЖ как необходимое условие здоровья человека и общества. ЗОЖ и его составляющие. Вредные привычки. Их влияние на здоровье. Профилактика вредных привычек.	2	ОК 1 ОК 3
	Практические занятия. Кровотечения. Виды. Остановка кровотечения.	2	ОК 5
	Практические занятия. Наложение повязок при ранениях.	2	ОК 6

здорового образа жизни	Практические занятия. Оказание первой доврачебной помощи при травмах опорно-двигательного аппарата.	4	ОК 8 ПК 1.4 ПК 2.1 ПК 3.2 ПК 4.1 ПК 4.3
	Практические занятия. Оказание первой медицинской помощи при отравлении.	4	
	Практические занятия. Организация оказания первой помощи пострадавшему в экстремальных ситуациях.	2	
	Самостоятельная работа обучающихся. Создание презентаций по темам: 1. ЗОЖ как система индивидуального поведения человека, направленная на сохранение и укрепление здоровья; 2. Туберкулёз – убийца возвращается; 3. Компьютер и здоровье; 4. Шумовое загрязнение города. 5. Влияние на здоровье человека; 6. ЭМИ. Влияние на здоровье человека; 7. Закаливание организма, его значение для укрепления здоровья человека; 8. Использование факторов окружающей среды для закаливания; 9. Двигательная активность и её значение для укрепления здоровья человека.	6	
	Дифференцированный зачет	2	
	Всего	102	

3. УСЛОВИЯ РЕАЛИЗАЦИИ ПРОГРАММЫ ДИСЦИПЛИНЫ

3.1. Требования к минимальному материально-техническому обеспечению

Реализация программы дисциплины осуществляется в учебного кабинета Безопасности жизнедеятельности;

Оборудование учебного кабинета: посадочные места по количеству обучающихся, рабочее место преподавателя, комплект учебных пособий по дисциплине Безопасность жизнедеятельности.

Технические средства обучения: компьютер с лицензионным программным обеспечением и мультимедиапроектор.

3.2. Информационное обеспечение обучения

Основная литература:

1. Белов, С. В. Безопасность жизнедеятельности и защита окружающей среды (техносферная безопасность) в 2 ч. Часть 1 : учебник для СПО / С. В. Белов. — 5-е изд., перераб. и доп. — М. : Издательство Юрайт, 2019. — 350 с. — (Серия : Профессиональное образование). — ISBN 978-5-9916-9962-4. — Режим доступа : www.biblio-online.ru/book/FCCD51E5-791E-4B06-9793-294CCE87CA14.

2. Красильникова И.М., Неотложная доврачебная медицинская помощь : учебное пособие / Красильникова И.М. , Моисеева Е.Г. - М. : ГЭОТАР-Медиа, 2020. - 192 с. - ISBN 978-5-9704-5288-2 - Текст : электронный // ЭБС "Консультант студента" : [сайт]. - URL : <https://www.studentlibrary.ru/book/ISBN9785970452882.html>. - Режим доступа : по подписке.

Дополнительная литература:

1. Рысин Ю.С. Безопасность жизнедеятельности [Электронный ресурс] : учебное пособие / Ю.С. Рысин, С.Л. Яблочников. — Электрон. текстовые данные. — Саратов: Ай Пи Эр Медиа, 2018. — 122 с. — 978-5-4486-0158-3. — Режим доступа: <http://www.iprbookshop.ru/70759.html>

2. Соколов, А. Т. Безопасность жизнедеятельности : учебное пособие / А. Т. Соколов. — 3-е изд. — Москва, Саратов : Интернет-Университет Информационных Технологий (ИНТУИТ), Ай Пи Ар Медиа, 2020. — 191 с. — ISBN 978-5-4497-0304-0. — Текст : электронный // Электронно-библиотечная система IPR BOOKS : [сайт]. — URL: <http://www.iprbookshop.ru/89421.html>. — Режим доступа: для авторизир. пользователей

4. КОНТРОЛЬ И ОЦЕНКА РЕЗУЛЬТАТОВ ОСВОЕНИЯ УЧЕБНОЙ ДИСЦИПЛИНЫ

Контроль и оценка результатов освоения дисциплины осуществляется преподавателем в процессе проведения практических занятий, тестирования, а также выполнения обучающимися индивидуальных заданий, проектов, исследований.

Результаты обучения (освоенные умения, усвоенные знания)	Критерии оценки	Формы и методы контроля и оценки результатов обучения
уметь:		
– У1 организовывать и проводить мероприятия по защите работающих и населения от негативных воздействий чрезвычайных ситуаций;	<u>Отлично</u> » - теоретическое содержание курса освоено полностью, без пробелов, умения сформированы, все предусмотренные программой учебные задания выполнены, качество их выполнения оценено высоко.	устный опрос выполнение тестов, защита внеаудиторной работы
– У2 предпринимать профилактические меры для снижения уровня опасностей различного вида и их последствий в профессиональной деятельности и быту;	<u>«Хорошо»</u> - теоретическое содержание курса освоено полностью, без пробелов, некоторые умения сформированы недостаточно, все предусмотренные программой учебные задания выполнены, некоторые виды заданий выполнены с ошибками.	устный опрос выполнение тестов, защита внеаудиторной работы
– У3 использовать средства индивидуальной и коллективной защиты от оружия массового поражения;	<u>«Удовлетворительно»</u> - теоретическое содержание курса освоено частично, но пробелы не носят существенного характера, необходимые умения работы с освоенным материалом в основном сформированы, большинство предусмотренных программой обучения учебных заданий выполнено, некоторые из выполненных заданий содержат ошибки.	устный опрос выполнение тестов, защита внеаудиторной работы
– У4 применять первичные средства пожаротушения;		
– У5 ориентироваться в перечне военно-учетных специальностей и самостоятельно определять среди них родственные полученной специальности;		
– У6 применять профессиональные знания в ходе исполнения обязанностей военной службы на воинских должностях в соответствии с полученной специальностью;		
– У7 владеть способами бесконфликтного общения и саморегуляции в повседневной деятельности	<u>«Неудовлетворительно»</u> - теоретическое содержание курса не освоено,	устный опрос выполнение тестов, защита внеаудиторной работы

и экстремальных условиях военной службы;	необходимые умения не сформированы,	
– У8 оказывать первую помощь пострадавшим;	выполненные учебные задания содержат грубые ошибки.	устный опрос выполнение тестов, защита внеаудиторной работы
знать:		
– 31 принципы обеспечения устойчивости объектов экономики, прогнозирования развития событий и оценки последствий при техногенных чрезвычайных ситуациях и стихийных явлениях, в том числе в условиях противодействия терроризму как серьезной угрозе национальной безопасности России;	Отлично » - теоретическое содержание курса освоено полностью, без пробелов, умения сформированы, все предусмотренные программой учебные задания выполнены, качество их выполнения оценено высоко. «Хорошо» - теоретическое содержание курса освоено полностью, без пробелов,	устный опрос выполнение тестов, защита внеаудиторной работы
– 32 основные виды потенциальных опасностей и их последствия в профессиональной деятельности и быту, принципы снижения вероятности их реализации;	некоторые умения сформированы недостаточно, все предусмотренные программой учебные задания выполнены, некоторые виды заданий выполнены с ошибками.	устный опрос выполнение тестов, защита внеаудиторной работы
– 33 основы военной службы и обороны государства;	«Удовлетворительно» - теоретическое содержание курса освоено частично, но пробелы не носят существенного характера, необходимые умения работы с освоенным материалом в основном сформированы,	устный опрос выполнение тестов, защита внеаудиторной работы
– 34 задачи и основные мероприятия гражданской обороны; способы защиты населения от оружия массового поражения;	большинство предусмотренных программой обучения учебных заданий выполнено, некоторые из выполненных заданий содержат ошибки.	устный опрос выполнение тестов, защита внеаудиторной работы
– 35 меры пожарной безопасности и правила безопасного поведения при пожарах;		устный опрос выполнение тестов, защита внеаудиторной работы
– 36 организацию и порядок призыва граждан на военную службу и поступления на нее в добровольном порядке;		устный опрос выполнение тестов, защита внеаудиторной работы
– 37 основные виды вооружения, военной техники и специального снаряжения, состоящих на вооружении (оснащении) воинских подразделений, в которых имеются военно-учетные специальности, родственные специальностям СПО;	«Неудовлетворительно» - теоретическое содержание курса не освоено, необходимые умения не сформированы, выполненные учебные задания содержат грубые ошибки.	устный опрос выполнение тестов, защита внеаудиторной работы

– 38 область применения получаемых профессиональных знаний при исполнении обязанностей военной службы;		устный опрос выполнение тестов, защита внеаудиторной работы
– 39 порядок и правила оказания первой помощи пострадавшим.		устный опрос выполнение тестов, защита внеаудиторной работы.

Формы и методы контроля и оценки результатов обучения должны позволять проверять у обучающихся не только сформированность профессиональных компетенций, но и развитие общих компетенций и обеспечивающих их умений.

Результаты (освоенные общие компетенции)	Основные показатели оценки результата	Формы и методы контроля и оценки
ОК 1. Понимать сущность и социальную значимость своей будущей профессии, проявлять к ней устойчивый интерес	- умение управлять собой (самоорганизация); - демонстрация интереса к будущей профессии - соблюдение правил техники безопасности	устный опрос выполнение тестов, защита внеаудиторной работы
ОК 2. Организовывать собственную деятельность, выбирать типовые методы и способы выполнения профессиональных задач, оценивать их эффективность и качество	– выбор и применение методов и способов решения профессиональных задач в области разработки принятия управленческих решений и управления финансово-кредитной организацией; - оценка эффективности и качества выполнения заданий; - соблюдение правил техники безопасности	устный опрос выполнение тестов, защита внеаудиторной работы
ОК 3. Принимать решения в стандартных и нестандартных ситуациях и нести за них ответственность	– демонстрация способности принимать решения в стандартных и нестандартных ситуациях и нести за них ответственность – соблюдение правил техники безопасности	устный опрос выполнение тестов, защита внеаудиторной работы
ОК 4. Осуществлять поиск и использование информации, необходимой для эффективного выполнения профессиональных задач, профессионального и личного развития	- нахождение и использование информации для эффективного выполнения профессиональных задач, профессионального и личного развития; - использование различных источников, включая электронные - соблюдение правил техники безопасности	устный опрос выполнение тестов, защита внеаудиторной работы
ОК 5. Использовать информационно-	- использование различных информационно-коммуникационные	устный опрос выполнение

коммуникационные технологии в профессиональной деятельности	технологии в профессиональной деятельности - применение математических методов и ПК в техническом нормировании и проектировании профессиональной деятельности - соблюдение правил техники безопасности	тестов, защита внеаудиторной работы
ОК 6. Работать в коллективе и команде, эффективно общаться с коллегами, руководством, потребителями	– взаимодействие с обучающимися, преподавателями и специалистами в ходе обучения – соблюдение правил техники безопасности	устный опрос выполнение тестов, защита внеаудиторной работы
ОК 7. Брать на себя ответственность за работу членов команды (подчиненных), результат выполнения заданий	- самоанализ и коррекция результатов собственной работы; - соблюдение правил техники безопасности	устный опрос выполнение тестов, защита внеаудиторной работы
ОК 8. Самостоятельно определять задачи профессионального и личностного развития, заниматься самообразованием, осознанно планировать повышение квалификации	- самоанализ и коррекция результатов собственной работы; - планирование обучающимся повышения личностного и квалификационного уровня; - организация самостоятельного изучения и занятий при изучении ПМ - соблюдение правил техники безопасности	устный опрос выполнение тестов, защита внеаудиторной работы
ОК 9. Ориентироваться в условиях частой смены технологий в профессиональной деятельности.	- анализ новых технологий в области технологических процессов технического обслуживания клиентов; - соблюдение правил техники безопасности	устный опрос выполнение тестов, защита внеаудиторной работы

Результаты (освоенные профессиональные компетенции)	Основные показатели оценки результата	Формы и методы контроля и оценки
ПК 1.1. Проводить предпроектный анализ для разработки дизайн-проектов.	Соблюдение правил безопасности труда и норм охраны труда	устный опрос выполнение тестов, защита внеаудиторной работы
ПК 1.2. Осуществлять процесс дизайнерского проектирования с учетом современных тенденций в области дизайна.	Соблюдение правил безопасности труда и норм охраны труда	устный опрос выполнение тестов, защита внеаудиторной работы
ПК 1.3. Производить расчеты технико-экономического обоснования предлагаемого проекта.	Соблюдение правил безопасности труда и норм охраны труда	устный опрос выполнение тестов, защита внеаудиторной работы

ПК 1.4. Разрабатывать колористическое решение дизайн-проекта.	Соблюдение правил безопасности труда и норм охраны труда	устный опрос выполнение тестов, защита внеаудиторной работы
ПК 1.5. Выполнять эскизы с использованием различных графических средств и приемов.	Соблюдение правил безопасности труда и норм охраны труда	устный опрос выполнение тестов, защита внеаудиторной работы
ПК 2.1. Применять материалы с учетом их формообразующих свойств.	Соблюдение правил безопасности труда и норм охраны труда	устный опрос выполнение тестов, защита внеаудиторной работы
ПК 2.2. Выполнять эталонные образцы объекта дизайна или его отдельные элементы в макете, материале.	Соблюдение правил безопасности труда и норм охраны труда	устный опрос выполнение тестов, защита внеаудиторной работы
ПК 2.3. Разрабатывать конструкцию изделия с учетом технологии изготовления, выполнять технические чертежи.	Соблюдение правил безопасности труда и норм охраны труда	устный опрос выполнение тестов, защита внеаудиторной работы
ПК 2.4. Разрабатывать технологическую карту изготовления изделия.	Соблюдение правил безопасности труда и норм охраны труда	устный опрос выполнение тестов, защита внеаудиторной работы
ПК 3.1. Контролировать промышленную продукцию и предметно-пространственные комплексы на предмет соответствия требованиям стандартизации и сертификации.	Соблюдение правил безопасности труда и норм охраны труда	устный опрос выполнение тестов, защита внеаудиторной работы
ПК 3.2. Осуществлять авторский надзор за реализацией художественно-конструкторских решений при изготовлении и доводке опытных образцов промышленной продукции, воплощением предметно-пространственных комплексов	Соблюдение правил безопасности труда и норм охраны труда	устный опрос выполнение тестов, защита внеаудиторной работы
ПК 4.1. Составлять конкретные задания для реализации дизайн – проекта на основе технологических карт	Соблюдение правил безопасности труда и норм охраны труда	устный опрос выполнение тестов, защита внеаудиторной работы
ПК 4.2. Планировать собственную деятельность	Соблюдение правил безопасности труда и норм охраны труда	устный опрос выполнение тестов, защита внеаудиторной работы

ПК 4.3. Контролировать сроки и качество выполненных заданий.	Соблюдение правил безопасности труда и норм охраны труда	устный опрос выполнение тестов, защита внеаудиторной работы
---	--	---

ПЕРЕЧЕНЬ ВОПРОСОВ К ПРОМЕЖУТОЧНОЙ АТТЕСТАЦИИ

1. Основная цель, функции безопасности жизнедеятельности.
2. Классификация опасных и чрезвычайных ситуаций по происхождению, их характеристика.
3. Чрезвычайные ситуации техногенного характера, источники их возникновения.
4. Акустические колебания, шумы, их воздействие на человека.
5. Проникающая радиация. Влияние на организм человека
6. Радиоактивное заражение окружающей среды.
7. Световое излучение. Влияние на организм человека
8. Электромагнитный импульс. Влияние на организм человека..
9. ЭМИ. Источники ЭМИ. Влияние на организм человека.
10. Виды ядерного оружия, их содержание и различия.
11. Ядерное оружие, поражающие факторы.
12. Химическое оружие. Способы применения.
13. Классификация отравляющих веществ.
14. Биологическое оружие.
15. Терроризм, причины его возникновения, виды борьбы с ним.
16. Космическое оружие, его виды.
17. Обычные средства поражения. Основные виды огнестрельного оружия.
18. РСЧС. Структура. Задачи, предназначение.
19. РСЧС. Структура и органы управления ГО.
20. Организация штаба ГО на предприятии.
21. Современные мероприятия по защите населения от современных средств поражения.
22. Единая система оповещения и доведение сигналов до населения.
23. Основные мероприятия по ликвидации радиационного заражения.
24. Основные мероприятия по ликвидации химического заражения .
25. Основные мероприятия по ликвидации бактериологического заражения.
26. Классификация и краткая характеристика средств индивидуальной защиты населения.
27. Средства медицинской защиты от поражающих факторов ЧС, их классификация и содержание.
28. Военная служба – особый вид федеральной государственной службы.

29. Правовые основы, порядок и правила реализации воинской обязанности и военной службы.
30. Воинская присяга – основной закон воинской жизни.
31. Общевоинские уставы ВС РФ – закон воинской жизни.
32. Организационная структура ВС России.
33. Боевые традиции ВС России.
34. Символы воинской чести ВС России.
35. Основные требования к призывнику, категории годности.
36. Прохождение воинской службы по контракту.
37. Организация контрактной альтернативной службы.
38. Военно-морской флот, его структура и задачи.
39. Первая помощь при ранениях.
40. Первая помощь при травмах.
41. Первая помощь при кровотечении.
42. Правила наложения жгута.
43. Первая помощь при остановке сердца и дыхания.
44. Первая помощь при отравлениях.
45. Первая помощь при нарушении ОДС.
46. Правила наложения шины (иммобилизация).
47. Влияние вредных привычек на системы органов и здоровья человека.
48. Социальные последствия и профилактика вредных привычек.
49. Двигательная активность. Значение.
50. Факторы окружающей среды для закаливания организма.
51. Психологическая уравновешенность и её значение для здоровья.
52. Среда обитания человека и образ жизни.
53. ЗОЖ как необходимое условие здоровья человека и общества.
54. Гиподинамия. Причины. Меры профилактики.
55. Компьютер и здоровье человека.
56. Инфекционные болезни, передающиеся воздушно-капельным путем.
57. Меры профилактики гриппа, туберкулёза.
58. Кишечные инфекционные болезни. Меры профилактики.
59. Инфекционные болезни, передающиеся через кровь. Меры профилактики.
60. Инфекционные болезни, передающиеся половым путем.

Профессиональное образовательное учреждение
«Уральский региональный колледж»

Утверждаю

Директор ПОУ «УРК»



А.В. Молодцов

"01" июня 2021 года



**РАБОЧАЯ ПРОГРАММА
УЧЕБНОЙ ДИСЦИПЛИНЫ**

МУЛЬТИМЕДИЙНЫЕ ТЕХНОЛОГИИ

для специальности

54.02.01 Дизайн (по отраслям)

среднего профессионального образования базовой подготовки

Одобрена:

Цикловой (методической) комиссией

Утверждена:

Директором ПОУ «Уральский региональный колледж»

Молодчиком А.В.

Рабочая программа учебной дисциплины разработана на основе Федерального государственного образовательного стандарта (далее - ФГОС), базисного учебного плана (далее - БУП) по специальности среднего профессионального образования (далее - СПО) 54.02.01 Дизайн (по отраслям) (базовой подготовки)

Организация – разработчик: Профессиональное образовательное учреждение «Уральский региональный колледж»

Разработчики: Тросиненко В.И. — преподаватель специальных дисциплин

СОДЕРЖАНИЕ

1. ПАСПОРТ РАБОЧЕЙ ПРОГРАММЫ УЧЕБНОЙ ДИСЦИПЛИНЫ	стр. 4
2. СТРУКТУРА И СОДЕРЖАНИЕ УЧЕБНОЙ ДИСЦИПЛИНЫ	5
3. УСЛОВИЯ РЕАЛИЗАЦИИ РАБОЧЕЙ ПРОГРАММЫ УЧЕБНОЙ ДИСЦИПЛИНЫ	10
4. КОНТРОЛЬ И ОЦЕНКА РЕЗУЛЬТАТОВ ОСВОЕНИЯ УЧЕБНОЙ ДИСЦИПЛИНЫ	11

1. ПАСПОРТ РАБОЧЕЙ ПРОГРАММЫ УЧЕБНОЙ ДИСЦИПЛИНЫ

Мультимедийные технологии

1.1. Область применения программы

Рабочая программа учебной дисциплины является частью основной профессиональной образовательной программы в соответствии с ФГОС по специальности СПО 54.02.01 Дизайн (по отраслям), в части освоения основного вида профессиональной деятельности (ВПД): организация работы коллектива исполнителей и соответствующих профессиональных компетенций (ПК):

Рабочая программа учебной дисциплины может быть использована в дополнительном профессиональном образовании и профессиональной подготовке специалистов в области специальности 54.02.01 Дизайн (по отраслям). Квалификация Дизайнер. Опыт работы не требуется.

1.2. Место дисциплины в структуре основной профессиональной образовательной программы: дисциплина входит в профессиональный цикл общепрофессиональных дисциплин.

1.3. Цели и задачи дисциплины – требования к результатам освоения дисциплины:

В результате освоения дисциплины обучающийся должен **уметь:**

- создавать двумерные мультипликационные заставки и озвучивать их,
- создавать трехмерные анимационные ролики и озвучивать их,
- создавать анимированный web-баннер из фотографий с добавлением звука,
- создавать презентации в MS Power Point,
- создавать единый видеofilm из нескольких фрагментов с озвучкой голосом, переходами, титрами, фильтрами и другими визуальными и аудио эффектами.
- сохранять и записывать созданные фильмы в различные форматы видео.

В результате освоения учебной дисциплины обучающийся должен **знать:**

- способы создания двумерной анимации,
- способы создания трехмерной анимации,
- способы создания различных художественных эффектов постобработки
- способы создания слайд-шоу,
- основы видеомонтажа в различных программах,
- способы создания и добавления фильтров перехода между кадрами
- различие между аналоговым и цифровым видео
- способы конвертации звуковых и аудио файлов
- способы сохранения и вывода готовых фильмов на внешние устройства.

1.4. Количество часов на освоение программы учебной дисциплины:

максимальной учебной нагрузки обучающегося 96 часов, в том числе: обязательной аудиторной учебной нагрузки обучающегося 64 часов;

часть программы- 64 часа- реализуется в форме практической подготовки и включает лекций- 20 часов, практических занятий- 44 часа; самостоятельной работы обучающегося 32 часов.

2. СТРУКТУРА И СОДЕРЖАНИЕ УЧЕБНОЙ ДИСЦИПЛИНЫ

2.1. Объем учебной дисциплины и виды учебной работы

Вид учебной работы	Объем часов
Максимальная учебная нагрузка (всего)	96
Обязательная аудиторная учебная нагрузка (всего)	64
в том числе:	
комбинированные занятия	20
практические занятия	44
Практическая подготовка	64
Самостоятельная работа обучающегося (всего)	32
в том числе:	
работа в программе	32
Промежуточная аттестация в форме дифференцированного зачета	2

2.2. Тематический план и содержание учебной дисциплины МУЛЬТИМЕДИЙНЫЕ ТЕХНОЛОГИИ

Наименование разделов и тем	Содержание учебного материала, практические занятия, самостоятельная работа обучающихся	Объем часов	Коды компетенций, формирование которых способствует элемент программы
Введение	Содержание учебного материала	4	
	Определение понятия мультимедиа. Области применения мультимедиа. История возникновения и развития мультимедиа. Появление ТВ. Появление видео. Аппаратные средства мультимедиа. Форматы мультимедиа. Принципы конвертации и сжатия различных форматов. Хранение и передача данных.	4	
Раздел 1.	ОСНОВЫ СОЗДАНИЯ ДВУМЕРНЫХ АНИМАЦИОННЫХ ЗАСТАВОК 2D	8	ОК 1-3 ПК 1.2 З 1-5 У 1-3
Тема 1.1. Анимация в стиле двумерной мультипликации	Содержание учебного материала	2	
	Практическое занятие. Создание короткой видеозаставки в стиле двумерной мультипликации с появляющимся текстом.	1	
	Практическое занятие. Создание анимационной заставки «Логотип» и появлением сопровождающей ее надписи в программе 3DSMAX.	1	
	Практическая подготовка	2	
Тема 1.2. Добавление звуковой дорожки к видео.	Содержание учебного материала	4	
	Практическое занятие. Форматы звуковых файлов, применяемых для озвучивания видеоролика. Конвертация формата MP3 в WAV. Обрезка звуковой дорожки. Вставка звука на звуковую дорожку.	1	
	Практическое занятие. Добавление звуковой дорожки к созданному ранее видео.	1	
	Самостоятельная работа обучающихся. Поиск мелодии в Интернете, конвертация ее из формата MP3 в WAV и вырезание нужного фрагмента. Добавление звука на дорожку.	2	
	Практическая подготовка	2	
Тема 1.3. Сохранение готового видеоролика с	Содержание учебного материала	2	
	Практическое занятие. Форматы видео. Способы конвертации и сжатия видео - форматов. Сохранение видеофайла.	1	

изображением и звуком.	Практическое занятие. Сохранение анимационного ролика в формате AVI. Кодеки сжатия. Конвертация формата AVI в формат FLV с целью уменьшения объема данных. Способы избежать потери качества.	1	ОК 1-9 ПК 1.2 З 1-8 У 1-6
	Практическая подготовка	2	
Раздел 2.	ОСНОВЫ СОЗДАНИЯ ТРЕХМЕРНЫХ АНИМАЦИОННЫХ ЗАСТАВОК	22	
Тема 2.1. Создание динамичного фона для трехмерной анимации.	Содержание учебного материала	8	
	Практическое занятие. Создание динамически движущихся трехмерных объектов в качестве основного фона для трехмерной анимации.	2	
	Практическое занятие. Создание анимированного логотипа.	2	
	Самостоятельная работа обучающихся. Создать логотип и анимировать его элементы в программе 3DSMAX. Придание динамике выразительности с помощью модификаторов и освещения.	4	
	Практическая подготовка	4	
Тема 2.2. Создание динамических объемных надписей.	Содержание учебного материала	2	
	Практическое занятие. Создание текста в программе 3DSMAX. Придание тексту объема. Анимация текста. Траектория движения текста. Временной интервал появления текста. Способы реализации динамики движения текста. Появление и исчезновение текстовой надписи.	1	
	Практическое занятие. Создание динамически появляющегося и исчезающего объемного текста. Настройка временного интервала для появления, ускорения и исчезновения надписей. Настройка ключей анимации.	1	
	Практическая подготовка	2	
Тема 2.3. Добавление движущихся объектов	Содержание учебного материала	2	
	Практическое занятие. Добавление готовых трехмерных моделей в программу 3DSMAX. Раскрашивание модели и ее анимация. Анимация вдоль траектории.	1	
	Практическое занятие. Добавить в сцену модель ноутбука и анимировать открытие и поворот его экрана к зрителям.	1	
	Практическая подготовка	2	
Тема 2.4. Регулировка временного интервала.	Содержание учебного материала	8	
	Практическое занятие. Добавление и уменьшение временного интервала для каждого анимированного объекта в соответствии с восприятием человека. Расстановка ключевых кадров.	2	

	Практическое занятие. Добавление кадров к анимации. Пересчет временной шкалы. Удаление и добавление ключевых кадров.	2	
	Самостоятельная работа обучающихся. Подобрать оптимальный временной интервал для каждого из анимированных объектов в соответствии с человеческим восприятием.	4	
	Практическая подготовка	4	
Тема 2.5. Добавление световых и линзовых эффектов.	Содержание учебного материала	2	
	Практическое занятие. Добавление эффекта свечения и эффекта бликов (линз) к анимированным объектам.	1	
	Практическое занятие. Добавить к тексту эффект свечения. Добавить эффект блика к экрану ноутбука в момент разворота его к зрителям.	1	
	Практическая подготовка	2	
Раздел 3.	ВИДЕОМОНТАЖ И ПОСТОБРАБОТКА	14	
Тема 3.1. Принципы видеомонтажа из различных виртуальных камер.	Содержание учебного материала	6	ОК 1-7 ПК 1.2 З 1-6 У 1-3
	Практическое занятие. Принципы видеомонтажа. Обзор программ для видеомонтажа и постобработки.	1	
	Практическое занятие. Применение встроенного модуля Videopost в программе 3DSMAX. Добавление событий и переключение из различных виртуальных камер. Сохранение ролика.	1	
	Самостоятельная работа обучающихся. Создать несколько виртуальных камер в сцене и настроить их временные интервалы в модуле Videopost. Записать видеоролик из 2-х событий.	4	
	Практическая подготовка	2	
Тема 3.2. Фильтр постобработки	Содержание учебного материала	2	
	Практическое занятие. Выбор фильтров перехода от одного события к другому. Фильтр затемнения и перехода.	1	
	Практическое занятие. Применение различных фильтров для создания плавного перехода от одного события к другому.	1	
	Практическая подготовка	2	
Тема 3.3. Монтаж видеоролика.	Содержание учебного материала	6	
	Практическое занятие. Принципы видеомонтажа. Нелинейный и линейный монтаж. Программы видеомонтажа.	1	
	Практическое занятие. Подготовка нескольких фрагментов видеоролика и помещение	1	

	их на монтажную линейку. Добавление звуковых и визуальных эффектов. Сохранение фильма.		
	Самостоятельная работа обучающихся. Подобрать несколько видеофрагментов и свести их в единый фильм используя эффекты плавных переходов.	4	
	Практическая подготовка	2	
Раздел 4.	СОЗДАНИЕ АНИМАЦИИ В ФОТОШОП	25	
	Содержание учебного материала	2	
Тема 4.1. Создание рисованной анимации	Практическое занятие. Принципы создания покадровой анимации. Временная шкала. Управление анимации ключевых кадров (позиция, непрозрачность). Конвертация кадров в анимационный клип. Подбор музыкального сопровождения для анимации.	1	
	Практическое занятие. Подобрать персонаж для анимации. Создать ключевые кадры с фазами движения. Подобрать мелодию.	1	
	Практическая подготовка	2	
	Содержание учебного материала	4	
Тема 4.2. Анимация через видеоряд.	Подбор кадров для баннера. Вставка переходов между элементами видеоряда. Создание простого web-баннера.	2	
	Практическое занятие. Добавление переходов на монтажную линейку (временную шкалу).	2	
	Практическая подготовка	4	
	Содержание учебного материала	4	
Тема 4.3. Добавление фоновой музыки	Вставка музыкального файла на дорожку. Регулировка нарастания, затухания, ускорения и замедления звука.	2	
	Практическое занятие. Подобрать мелодию для сопровождения баннера и откорректировать ее длину, задать временной интервал звучания, применить затухание.	2	
	Практическая подготовка	4	
	Содержание учебного материала	8	
Тема 4.4. Добавление голосовых комментариев к клипу	Способы записи голоса через микрофон, подключенный к компьютеру. Форматы записи. Устранение шума. Сохранение звуковых комментариев в библиотеке программы.	2	
	Практическое занятие. Записать и сохранить звуковые комментарии а затем вставить их на голосовую дорожку в соответствии с идеей фильма.	2	
	Самостоятельная работа обучающихся. Записать через подключенный к компьютеру микрофон голосовые комментарии к кадрам клипа с баннером	4	

	Практическая подготовка	4	
Тема 4.5. Создание, просмотр и запись клипа.	Содержание учебного материала	4	
	Добавление и удаление кадров, перемена кадров местами. Просмотр созданного фильма с изображением и звуком. Вывод и запись на внешние носители CDROM	2	
	Практическое занятие. Просмотреть , откорректировать и сохранить клип.	2	
	Практическая подготовка	4	
Тема 4.6. Конвертирование форматов видео.	Содержание учебного материала	7	
	Форматы конвертации видео. Цели и задачи конвертации. Размещение фильма в сети интернет.	2	
	Практическое занятие. Оптимизация клипа для размещения в сети интернет.	1	
	Самостоятельная работа обучающихся. Создать и оптимизировать видеоклип и подготовить для размещения на сайтах (youtube)	4	
	Практическая подготовка	3	
Раздел 5.	СОЗДАНИЕ ФИЛЬМА ИЗ РАЗЛИЧНЫХ ФРАГМЕНТОВ ВИДЕО	11	
Тема 5.1. Размещение, удаление и склейка фрагментов видео.	Содержание учебного материала	4	ОК 1-7 ПК 1.2 З 1-8 У 1-6
	Подбор фрагментов видео. Конвертация в нужный формат. Размещение на монтажной линейке. Удаление ненужных кадров и фрагментов видео. Добавление плавных переходов.	2	
	Практическое занятие. Подбор и корректировка видеофрагментов на монтажной линейке.	2	
	Практическая подготовка	4	
Тема 5.2. Размещение, удаление и склейка фрагментов звука.	Содержание учебного материала	7	
	Использование программы для микширования звука.	2	
	Практическое занятие. Создание единого звукового ряда из различных мелодий и их фрагментов. Синхронизация звука и видео.	2	
	Самостоятельная работа обучающихся. Подобрать музыкальные фрагменты и синхронизировать их с видео.	3	
	Практическая подготовка	4	
Раздел 6.	СОЗДАНИЕ МУЛЬТИМЕДИА ПРЕЗЕНТАЦИЙ И ИНТЕРФЕЙСОВ	10	
Тема 6.1. Программные средства презентаций мультимедиа	Содержание учебного материала	6	ОК 1-3 ПК 1.2 З 1-8 У 1-6
	Различные программные средства для создания мультимедиа-презентаций. <u>MS Power Point</u>	2	
	Практическое занятие. Знакомство с программой MS Power Point.	1	
	Самостоятельная работа обучающихся. Подобрать слайды для презентации на	3	

	заданную тему.		
	Практическая подготовка	3	
ТЕМА 6.2. Эффекты и звук, добавляемые к презентации.	Содержание учебного материала	4	
	Эффекты, применяемые к кадрам презентации. Добавление звука, сопровождающего показ.	2	
	Практическое занятие. Применить эффекты и звук к кадрам презентации.	2	
	Практическая подготовка	4	
	ДЗ	2	
	Всего	96	

3. УСЛОВИЯ РЕАЛИЗАЦИИ ПРОГРАММЫ ДИСЦИПЛИНЫ

3.1. Требования к минимальному материально-техническому обеспечению

Реализация программы дисциплины осуществляется в учебной лаборатории Компьютерного дизайна;

Оборудование учебного кабинета: посадочные места по количеству обучающихся, рабочее место преподавателя, учебно-методическое обеспечение по дисциплине «Мультимедийные технологии» (комплект учебных пособий, раздаточные материалы).

Технические средства обучения: компьютер с лицензионным программным обеспечением, наушники, мультимедиапроектор.

3.2. Информационное обеспечение обучения

Перечень учебных изданий, Интернет-ресурсов, дополнительной литературы

Основная литература:

1. Инженерная 3D-компьютерная графика в 2 т. Том 1 : учебник и практикум для среднего профессионального образования / А. Л. Хейфец, А. Н. Логиновский, И. В. Буторина, В. Н. Васильева ; под редакцией А. Л. Хейфеца. — 3-е изд., перераб. и доп. — Москва : Издательство Юрайт, 2019. — 328 с. — (Профессиональное образование). — ISBN 978-5-534-07976-0. — Текст : электронный // ЭБС Юрайт [сайт]. — URL: <https://urait.ru/bcode/442322>

2. Инженерная 3d-компьютерная графика в 2 т. Том 1 : учебник и практикум для академического бакалавриата / А. Л. Хейфец, А. Н. Логиновский, И. В. Инженерная 3D-компьютерная графика в 2 т. Том 1 : учебник и практикум для академического бакалавриата / А. Л. Хейфец, А. Н. Логиновский, И. В. Буторина, В. Н. Васильева ; под редакцией А. Л. Хейфеца. — 3-е изд., перераб. и доп. — Москва : Издательство Юрайт, 2019. — 328 с. — (Бакалавр. Академический курс). — ISBN 978-5-534-02957-4. — Текст : электронный // ЭБС Юрайт [сайт]. — URL: <https://urait.ru/bcode/436988>

Дополнительная литература:

1. Бондарева Г.А. Лабораторный практикум по дисциплине «Мультимедиа технологии» [Электронный ресурс]: для студентов, обучающихся по направлениям подготовки 09.03.02 «Информационные системы и технологии», 11.03.01 «Радиотехника», 11.03.02 «Инфокоммуникационные технологии и системы связи», 43.03.01 «Сервис»/ Бондарева Г.А.— Электрон. текстовые данные.— Саратов: Вузовское образование, 2017.— 108 с.— Режим доступа: <http://www.iprbookshop.ru/56282>.— ЭБС «IPRbooks»

4. КОНТРОЛЬ И ОЦЕНКА РЕЗУЛЬТАТОВ ОСВОЕНИЯ ДИСЦИПЛИНЫ

4.1 Контроль и оценка результатов освоения дисциплины осуществляется преподавателем в процессе проведения практических занятий и лабораторных работ, тестирования, а также выполнения обучающимися индивидуальных заданий, проектов, исследований.

Результаты обучения (освоенные умения, усвоенные знания)	Критерии оценки	Формы и методы контроля и оценки результатов обучения
Знать:		
способы создания двумерной анимации	Отлично» - теоретическое содержание курса освоено полностью, без пробелов, умения сформированы, все предусмотренные программой учебные задания выполнены, качество их выполнения оценено высоко.	Проверочная работа Внеаудиторная самостоятельная работа Практическая работа
способы создания трехмерной анимации	«Хорошо» - теоретическое содержание курса освоено полностью, без пробелов, некоторые умения сформированы недостаточно, все предусмотренные программой учебные задания выполнены, некоторые виды заданий выполнены с ошибками.	Проверочная работа Внеаудиторная самостоятельная работа Практическая работа
способы создания различных художественных эффектов постобработки способы создания слайд-шоу	«Хорошо» - теоретическое содержание курса освоено полностью, без пробелов, некоторые умения сформированы недостаточно, все предусмотренные программой учебные задания выполнены, некоторые виды заданий выполнены с ошибками.	Проверочная работа Внеаудиторная самостоятельная работа Практическая работа
основы видеомонтажа в различных программах	«Хорошо» - теоретическое содержание курса освоено полностью, без пробелов, некоторые умения сформированы недостаточно, все предусмотренные программой учебные задания выполнены, некоторые виды заданий выполнены с ошибками.	Проверочная работа Внеаудиторная самостоятельная работа Практическая работа
способы создания и добавления фильтров перехода между кадрами	«Хорошо» - теоретическое содержание курса освоено полностью, без пробелов, некоторые умения сформированы недостаточно, все предусмотренные программой учебные задания выполнены, некоторые виды заданий выполнены с ошибками.	Проверочная работа Внеаудиторная самостоятельная работа Практическая работа
различие между аналоговым и цифровым видео	«Хорошо» - теоретическое содержание курса освоено полностью, без пробелов, некоторые умения сформированы недостаточно, все предусмотренные программой учебные задания выполнены, некоторые виды заданий выполнены с ошибками.	Проверочная работа Внеаудиторная самостоятельная работа Практическая работа
способы конвертации звуковых и аудио файлов	«Удовлетворительно» - теоретическое содержание курса освоено частично, но пробелы не носят существенного характера, необходимые умения работы с освоенным материалом в основном сформированы, большинство	Проверочная работа Внеаудиторная самостоятельная работа Практическая работа
способы сохранения и вывода готовых фильмов на внешние устройства	«Удовлетворительно» - теоретическое содержание курса освоено частично, но пробелы не носят существенного характера, необходимые умения работы с освоенным материалом в основном сформированы, большинство	Проверочная работа Внеаудиторная самостоятельная работа Практическая работа
Уметь:		
создавать двумерные мультипликационные заставки и озвучивать их	«Удовлетворительно» - теоретическое содержание курса освоено частично, но пробелы не носят существенного характера, необходимые умения работы с освоенным материалом в основном сформированы, большинство	Проверочная работа Внеаудиторная самостоятельная работа Практическая работа
создавать трехмерные анимационные ролики и озвучивать их	«Удовлетворительно» - теоретическое содержание курса освоено частично, но пробелы не носят существенного характера, необходимые умения работы с освоенным материалом в основном сформированы, большинство	Проверочная работа Внеаудиторная самостоятельная работа

	предусмотренных	Практическая работа
создавать слайд-шоу из фотографий с добавлением звука	программой обучения учебных заданий выполнено, некоторые из выполненных заданий содержат ошибки.	Проверочная работа Внеаудиторная самостоятельная работа Практическая работа
создавать презентации в MS Power Point	«Неудовлетворительно»	Проверочная работа Внеаудиторная самостоятельная работа Практическая работа
создавать единый видеофильм из нескольких фрагментов с озвучкой голосом, переходами, титрами, фильтрами и другими визуальными и аудио эффектами	- теоретическое содержание курса не освоено, необходимые умения не сформированы,	Проверочная работа Внеаудиторная самостоятельная работа Практическая работа
сохранять и записывать созданные фильмы в различные форматы видео	выполненные учебные задания содержат грубые ошибки	Проверочная работа Внеаудиторная самостоятельная работа Практическая работа

Формы и методы контроля и оценки результатов обучения позволяют проверить у обучающихся развитие общих компетенций и профессиональных компетенций, обеспечивающих их умений.

Результаты (освоенные общие компетенции)	Основные показатели оценки результата	Формы и методы контроля и оценки
ОК 1. Понимать сущность и социальную значимость своей будущей профессии, проявлять к ней устойчивый интерес.	- демонстрация интереса к будущей профессии в процессе освоения образовательной программы, участия в олимпиадах профессионального мастерства, фестивалях, конференциях.	Оценка результатов выполнения практических и самостоятельных работ, устных ответов
ОК 2. Организовывать собственную деятельность, выбирать типовые методы и способы выполнения профессиональных задач, оценивать их эффективность и качество.	- обоснование выбора и применения методов и способов решения профессиональных задач, исходя из цели и способов ее достижения, определенных руководителем; - демонстрация эффективности и качества выполнения профессиональных задач.	Оценка результатов выполнения практических и самостоятельных работ, устных ответов
ОК 3. Принимать решения в стандартных и нестандартных ситуациях и нести за них ответственность.	- демонстрация способности анализировать рабочую ситуацию, - решение стандартных и нестандартных профессиональных задач в области интеграции программных продуктов	Оценка результатов выполнения практических и самостоятельных работ, устных ответов

ОК 4. Осуществлять поиск и использование информации, необходимой для эффективного выполнения профессиональных задач, профессионального и личностного развития.	- нахождение и использование информации для эффективного выполнения профессиональных задач	Оценка результатов выполнения практических и самостоятельных работ, устных ответов
ОК 5. Использовать информационно-коммуникационные технологии в профессиональной деятельности.	- демонстрация навыков использования информационно-коммуникационных технологий в профессиональной деятельности	Оценка результатов выполнения практических и самостоятельных работ, устных ответов
ОК 6. Работать в коллективе, эффективно общаться с коллегами, руководством, потребителями.	- взаимодействие с обучающимися, преподавателями и мастерами в ходе обучения	Оценка результатов выполнения практических и самостоятельных работ, устных ответов
ОК 7. Брать на себя ответственность за работу членов команды (подчиненных), за результат выполнения заданий.	- Самоанализ и коррекция результатов собственной работы	Оценка результатов выполнения практических и самостоятельных работ, устных ответов
ОК 8. Самостоятельно определять задачи профессионального и личностного развития, заниматься самообразованием, осознанно планировать повышение квалификации.	Организация самостоятельных занятий при изучении профессионального модуля	Оценка результатов выполнения практических и самостоятельных работ, устных ответов
ОК 9. Ориентироваться в условиях частой смены технологий в профессиональной деятельности.	Анализ инноваций в области интеграции программных продуктов	Оценка результатов выполнения практических и самостоятельных работ, устных ответов

Результаты (освоенные общие компетенции)	Основные показатели оценки результата	Формы и методы контроля и оценки
ПК 1.2. Осуществлять процесс дизайнерского проектирования с учетом современных тенденций в области дизайна.	<ul style="list-style-type: none"> – дизайн-проектирование с помощью графических редакторов; – дизайн-проектирование предметной среды; – дизайн-проектирование рекламы в интерьере; – дизайн-проектирование 	– <i>Оценка результатов выполнения практических и самостоятельных работ, устных ответов</i>

	<p>элементов наружной рекламы;</p> <p>– дизайн-проектирование оформления печатной продукции;</p>	
--	--	--

ПЕРЕЧЕНЬ ВОПРОСОВ К ПРОМЕЖУТОЧНОЙ АТТЕСТАЦИИ

1. Определение понятия мультимедиа.
2. Области применения мультимедиа.
3. Каналы передачи видеoinформации.
4. Стандарты хранения видеоданных
5. Звуковые системы персонального компьютера
6. Ввод и распознавание речи
7. Программное обеспечение для создания мультимедиа.
8. Аппаратное обеспечение для создания мультимедиа.
9. Захват видео с аналоговых носителей.
10. Двумерная анимация (мультипликация) в программе 3DSMAX.
11. Форматы звуковых файлов.
12. Кодирование звукового сигнала.
13. Декодирование звукового сигнала.
14. Добавление звуковой дорожки к видео.
15. Принципы создания трехмерной анимации в программе 3DSMAX.
16. Методы создания динамичного объемного текста.
17. Шкала времени.
18. Добавление и удаление временного интервала.
19. Понятие ключевого кадра анимации.
20. Автоматическое создание ключей.
21. Добавление ключей.
22. Удаление ключей.
23. Настройка ключей в окне треков.
24. Создание виртуальных камер.
25. Модуль видеомонтажа Videopost в программе 3DSMAX.
26. Добавление нескольких событий в сцену.
27. Фильтры затемнения и плавного перехода в модуле Videopost.
28. Микширование нескольких эпизодов с наложением фильтров.
29. Сохранение анимации в один файл.
30. Кодирование.
31. Выбор кодека.
32. Добавление спецэффектов к видео.
33. Классификация спецэффектов.
34. Принципы применения спецэффектов.
35. Программы для создания слайд-шоу.
36. Создание проекта для слайд-шоу.
37. Библиотека проекта.
38. Подбор и корректировка фотографий для слайд-шоу.

39. Запись звука через микрофон для комментариев к слайд-шоу.
40. Добавление мелодии к слайд-шоу
41. Добавление фильтров перехода.
42. Добавление титров.
43. Добавление заставки, созданной ранее в программе 3DSMAX
44. Сведение всех элементов в один клип.
45. Запись слайд-шоу на внешний носитель CD-ROM.
46. Конвертация клипа и публикация его в сети Интернет.
47. Создание презентации в MS Power Point.
48. Добавление музыки в презентацию.
49. Создание слайдов
50. Редактирование слайдов
51. Удаление слайдов.

Профессиональное образовательное учреждение
«Уральский региональный колледж»

Утверждаю

Директор ПОУ «УРК»



А.В. Молодчик

"01" июня 2021 года



**РАБОЧАЯ ПРОГРАММА
УЧЕБНОЙ ДИСЦИПЛИНЫ**

ДИЗАЙНЕРСКОЕ ПРОЕКТИРОВАНИЕ 3D-MAX

для специальности

54.02.01 Дизайн (по отраслям)

среднего профессионального образования базовой подготовки

Одобрена:

Цикловой (методической) комиссией

Утверждена:

Директором ПОУ «Уральский региональный колледж»

Молодчиком А.В.

Рабочая программа учебной дисциплины разработана на основе Федерального государственного образовательного стандарта (далее - ФГОС), базисного учебного плана (далее - БУП) по специальности среднего профессионального образования (далее - СПО) 54.02.01 Дизайн (по отраслям) (базовой подготовки)

Организация – разработчик: Профессиональное образовательное учреждение «Уральский региональный колледж»

Разработчики: Тросиненко В.И. — член СД России, преподаватель специальных дисциплин

СОДЕРЖАНИЕ

	стр.
1. ПАСПОРТ РАБОЧЕЙ ПРОГРАММЫ УЧЕБНОЙ ДИСЦИПЛИНЫ	4
2. СТРУКТУРА И СОДЕРЖАНИЕ УЧЕБНОЙ ДИСЦИПЛИНЫ	5
3. УСЛОВИЯ РЕАЛИЗАЦИИ РАБОЧЕЙ ПРОГРАММЫ УЧЕБНОЙ ДИСЦИПЛИНЫ	11
4. КОНТРОЛЬ И ОЦЕНКА РЕЗУЛЬТАТОВ ОСВОЕНИЯ УЧЕБНОЙ ДИСЦИПЛИНЫ	12

1. ПАСПОРТ РАБОЧЕЙ ПРОГРАММЫ УЧЕБНОЙ ДИСЦИПЛИНЫ ДИЗАЙНЕРСКОЕ ПРОЕКТИРОВАНИЕ В 3D-МАХ

1.1. Область применения программы

Рабочая программа учебной дисциплины является частью основной профессиональной образовательной программы в соответствии с ФГОС по специальности СПО 54.02.01 Дизайн (по отраслям), в части освоения основного вида профессиональной деятельности (ВПД): организация работы коллектива исполнителей и соответствующих профессиональных компетенций (ПК):

Рабочая программа учебной дисциплины может быть использована в дополнительном профессиональном образовании и профессиональной подготовке специалистов в области специальности 54.02.01 Дизайн (по отраслям). Квалификация Дизайнер. Опыт работы не требуется.

1.2. Место дисциплины в структуре основной профессиональной образовательной программы: дисциплина входит в профессиональный цикл общепрофессиональных дисциплин.

1.3. Цели и задачи дисциплины – требования к результатам освоения дисциплины:

В результате освоения дисциплины обучающийся должен **уметь:**

- создавать, видоизменять и редактировать трехмерные формы различными доступными способами, которые предоставляет программа 3D-Max;
- импортировать и экспортировать объекты из других программ;
- правильно наносить текстуры на объекты;
- технически грамотно ставить свет и камеры;
- создавать анимацию, облет камеры;
- настраивать просчет реалистичного освещения;
- визуализировать итоговое изображение и сохранять его в нужном формате.

В результате освоения учебной дисциплины обучающийся должен **знать:**

- способы полигонального и сплайнового моделирования,
- особенности постановки света, влияние освещения на итоговую визуализацию;
- свойства материалов и принципы нанесения текстур на объекты;
- основы композиции кадра;
- основы анимации, применяемые в 3D-Max

1.4. Количество часов на освоение программы учебной дисциплины:

максимальной учебной нагрузки обучающегося 99 часов, в том числе: обязательной аудиторной учебной нагрузки обучающегося 66 часов;

часть программы- 66 часов- реализуется в форме практической подготовки и включает лекций- 0 часов, практических занятий- 66 часов самостоятельной работы обучающегося 33 часа.

2. СТРУКТУРА И СОДЕРЖАНИЕ УЧЕБНОЙ ДИСЦИПЛИНЫ

2.1. Объем учебной дисциплины и виды учебной работы

Вид учебной работы	Объем часов
Максимальная учебная нагрузка (всего)	99
Обязательная аудиторная учебная нагрузка (всего)	66
в том числе:	
практические занятия	66
Практическая подготовка	66
Самостоятельная работа обучающегося (всего)	33
в том числе:	
работа в программе	33
Промежуточная аттестация в форме другая форма контроля	2

2.2. Тематический план и содержание учебной дисциплины «ДИЗАЙНЕРСКОЕ ПРОЕКТИРОВАНИЕ В 3D-Max»

Наименование разделов и тем	Содержание учебного материала, практические занятия, самостоятельная работа обучающихся	Объем часов	Коды компетенций, формирование которых способствует элемент программы
Введение	Содержание учебного материала	2	ОК 1-6 ПК 1.2 З 1-5 У 1-6
	Практическое занятие. Обзор программ трехмерного компьютерного моделирование. Форматы файлов трехмерных моделей. Декартово пространство. Интерфейс 3Ds Max: Установка единиц измерения. Привязки. Создание директории проекта.	2	
Раздел 1.	ОСНОВЫ ПОЛИГОНАЛЬНОГО МОДЕЛИРОВАНИЯ	8	
Тема 1.1. Резка и выдавливание полигонов.	Содержание учебного материала	2	
	Практическое занятие. Построение параметрических объектов с заданными размерами. Выдавливание сплайна с последующим преобразованием в редактируемую сетку.	1	
	Практическое занятие. Моделирование коробки дома с оконными проемами. Создание стен дома при помощи полигонального моделирования. Подобъекты сетки: вершины, ребра, полигоны и элементы. Резка и выдавливание полигонов. Объединение нескольких объектов в один различными способами.	1	
	Практическая подготовка	2	
Тема 1.2. Клонирование и масштабирование объектов	Содержание учебного материала	4	
	Практическое занятие. Создание дубликата стен дома. Создание стен расширением 3dsMax. Соединение этих форм в одну. Формы арочных окон и дверей: использование комбинированных объектов (Булевы операции). Клонирование копий с заданным расстоянием и свойствами.	1	
	Практическое занятие. Создание дубликатов (копий) основы дома и фундамента	1	
	Самостоятельная работа обучающихся. Создание нескольких копий объекта различными способами. Моделирование ограды участка.	2	
	Практическая подготовка	2	
Тема 1.3. Клонирование элементов полигональной сетки	Содержание учебного материала	2	
	Практическое занятие. Клонирование элементов полигональной сетки для придания ей нужной формы.	1	
	Практическое занятие. Клонирование вершин, ребер и полигонов для формирования скоса крыши.	1	

	Практическая подготовка	2	
Раздел 2.	ОСНОВЫ СПЛАЙНОВОГО МОДЕЛИРОВАНИЯ	14	
	Содержание учебного материала	6	
Тема 2.1. Создание сплайнов, интерполяция, рендеринг, объединение сплайнов.	Практическое занятие. Создание параметрических сплайнов и конвертирование их в редактируемые сплайны. Задание значения интерполяции. Задание толщины сплайну. Объединение сплайнов.	1	
	Практическое занятие. Создание объемного логотипа и вывески. Создание оконных рам и дверей из сплайнов.	1	
	Самостоятельная работа обучающихся. Создать оконные рамы и двери из нескольких присоединенных друг к другу сплайнов. Присоединения сплайнов.	4	
	Практическая подготовка	2	
	Содержание учебного материала	2	
Тема 2.2. Трансформации сплайнов и трехмерные объекты	Практическое занятие. Угловые вершины и вершины Безье. Масштабирование, клонирование, вращение, зеркальное отражение сплайна или объекта.	1	
	Практическое занятие. Трансформации объектов масштабированием.	1	
	Практическая подготовка	2	
	Содержание учебного материала	2	
Тема 2.3. Булевские операции в 3D Studio Max.	Практическое занятие. Создание вспомогательных объектов для вырезания оконных и дверных проемов. Соединение множества вспомогательных объектов в один. Булевская операция вычитания за один раз.	1	
	Практическое занятие. Вырезать оконные и дверные проемы в стенах дома.	1	
	Практическая подготовка	2	
	Содержание учебного материала	4	
Тема 2.4. Радиальный массив	Практическое занятие. Создание единичного элемента и размещение его копий по окружности относительно выбранного центра. Зависимые и независимые копии и различия между ними. Разрушение зависимости.	1	
	Практическое занятие. Создание элемента балконной решетки и клонирование его по окружности. Смещение точки опоры объекта.	1	
	Самостоятельная работа обучающихся. Создание радиального массива из элементов. Элементы ограждения. Элементы арочной конструкции.	2	
	Практическая подготовка	2	
	Раздел 3.	МОДИФИКАТОРЫ	20

**ОК 1-5
ПК 1.2
З 1-5
У 1-3**

Тема 3.1. Стек модификаторов Модификаторы: срез, симметрия, оболочка.	Содержание учебного материала	10	ОК 1-9 ПК 1.2 З 1-3 У 1-2
	Практическое занятие. Применение модификаторов для искажения формы.	4	
	Практическое занятие. Моделирование крыши дома, крыльца, пристройки.	2	
	Самостоятельная работа обучающихся. Создание входной группы с использованием модификаторов.	4	
	Практическая подготовка	6	
Тема 3.2. Модификатор вращения и метод Loft	Содержание учебного материала	5	
	Практическое занятие. Создание форм вращения. Регулировка оси вращения и редактирование формы. Сглаживание формы вращения. Придание толщины объекту.	1	
	Практическое занятие. Создание форм вращения. Люстра, кувшин, бокал, тарелка.	4	
	Практическая подготовка	5	
Тема 3.3. Модификаторы свободной деформации (FFD)	Содержание учебного материала	5	
	Практическое занятие. Искажение формы модификатором FFD. Настройка управляющей решетки.	1	
	Практическое занятие. Создание штор методом выдавливания сплайнов и придание им естественной формы модификатором FFD.	1	
	Самостоятельная работа обучающихся. Придание различной формы объекту при помощи настройки модификатора FFD.	3	
	Практическая подготовка	2	
Раздел 4.	РЕДАКТОР МАТЕРИАЛОВ	18	ОК 1-6 ПК 1.2 З 1-4 У 1-2
Тема 4.1. Вызов и настройка редактора материалов карты наложения текстур и масок.	Содержание учебного материала	4	
	Практическое занятие. Создание материала с текстурой и картой выдавливания. Назначение материала объекту. Установка видимости материала в окне проекций.	2	
	Практическое занятие. Создание материалов кирпича, облицовочного камня и черепицы и назначение их соответствующим частям дома.	2	
	Практическая подготовка	4	
Тема 4.2. Проекционные координаты UWV.	Содержание учебного материала	2	
	Практическое занятие. Назначение проекционных координат. Виды проекционных координат. Настройка проекции	1	
	Практическое занятие. Подобрать и назначить проекционные координаты частям дома и отрегулировать их для придания текстуре материала необходимых размеров.	1	
	Практическая подготовка	2	

Тема 4.3. Маски прозрачности	Содержание учебного материала	4	
	Практическое занятие. Создание масок прозрачности в программе Photoshop. Загрузка маски альфа канала в слот прозрачности в редакторе материала. Назначение материала с маской на объект.	2	
	Практическое занятие. Создание этикетки на стеклянной бутылке с помощью материала с картой прозрачности. Создание статуи на заднем плане с помощью карты прозрачности.	2	
	Практическая подготовка	4	
Тема 4.4. Светящийся материал	Содержание учебного материала	8	
	Практическое занятие. Создание самосветящегося материала и его настройка.	2	
	Практическое занятие. Создание самосветящегося материала для фонарей и вывесок. Настройка интенсивности и цвета самосветящегося материала. Применение эффекта свечения Glow к светящимся объектам.	2	
	Самостоятельная работа обучающихся. Создать светящуюся вывеску на доме. Создать вывеску с (LED) светодиодной лентой.	4	
	Практическая подготовка	4	
Раздел 5.	ОСНОВЫ ОСВЕЩЕНИЯ	13	ОК 1-3 ПК 1.2 З 1-5 У 1-2
Тема 5.1. Создание стандартных светильников	Содержание учебного материала	4	
	Практическое занятие. Принципы освещения сцены в трехмерной графике.	2	
	Практическое занятие. Создание основного освещения и фоновой подсветки.	2	
	Практическая подготовка	4	
Тема 5.2. Настройка солнечного и вечернего освещения	Содержание учебного материала	9	
	Практическое занятие. Создание и настройка светильников : прожектор, свет неба, точечные светильники Omni. Система Daylight.	2	
	Практическое занятие. Выбор и установка необходимых светильников и их настройка.	3	
	Самостоятельная работа обучающихся. Настроить дневную и вечернюю подсветку в интерьере.	4	
	Практическая подготовка	5	
Раздел 6.	СОЗДАНИЕ ОКРУЖЕНИЯ.	10	ОК 1-8 ПК 1.2
Тема 6.1. Установка фона для окружения. Связь фона с редактором материалов	Содержание учебного материала	6	
	Практическое занятие. Выбор и установка изображения фона в карте окружения сцены и в окне проекции	2	
	Практическое занятие. Установить фон для окружения и для окна проекции, связать его с	2	

	редактором материалов и настроить смещение фона в окне проекции.		З 1-5 У 1-4
	Самостоятельная работа обучающихся. Подобрать фон для ночного и дневного вида и установить его в окружении и в окне проекции.	2	
	Практическая подготовка	4	
Тема 6.2. Создание растительности .	Содержание учебного материала	4	
	Практическое занятие. Создание растительности и элементов ландшафта: деревьев, травы.	2	
	Практическое занятие. Создание сада камней.	2	
	Практическая подготовка	4	
Раздел 7.	СОЗДАНИЕ ВИРТУАЛЬНЫХ КАМЕР	2	
Тема 7.1. Методы создания виртуальных камер.	Содержание учебного материала	2	ОК 1-5 ПК 1.2 З 1-5 У 1-6
	Практическое занятие. Создание камеры из вида проекции. Настройка камеры. Выбор вида из камеры. Создания нацеленной и свободной камеры.	1	
	Практическое занятие. Создание и настройка камер. Перемещение между камерами.	1	
	Практическая подготовка	2	
Раздел 8.	РЕНДЕРИНГ И ОСНОВЫ АНИМАЦИИ	12	
Тема 8.1. Настройка окна рендеринга.	Содержание учебного материала	6	ОК 1-2 ПК 1.2 З 1-3 У 1-4
	Практическое занятие. Выбор разрешения и формата для сохранения файла. Визуализация вида из камеры.	1	
	Практическое занятие. Настройка и визуализация видов дома с разных ракурсов.	1	
	Самостоятельная работа обучающихся. Создать и сохранить несколько видов дома из разных камер. Подобрать оптимальный размер кадра.	4	
	Практическая подготовка	2	
Тема 8.2. Создание анимации пролета камеры вокруг объекта.	Содержание учебного материала	6	ОК 1-2 ПК 1.2 З 1-3 У 1-4
	Практическое занятие. Создание пути анимации. Анимирование движения камеры по заданному пути. Настройка анимации. Сохранение и просмотр видеоролика.	1	
	Практическое занятие. Создание анимации камеры по заданному пути.	1	
	Самостоятельная работа обучающихся. Создать, сохранить и просмотреть анимацию пролета камеры вокруг объекта.	4	
	Практическая подготовка	2	
	ДФК	2	
	Всего	99	

3. УСЛОВИЯ РЕАЛИЗАЦИИ ПРОГРАММЫ ДИСЦИПЛИНЫ

3.1. Требования к минимальному материально-техническому обеспечению

Реализация программы дисциплины осуществляется в учебной лаборатории Компьютерного дизайна;

Оборудование учебного кабинета: посадочные места по количеству обучающихся, рабочее место преподавателя, учебно-методическое обеспечение по дисциплине «Дизайнерское проектирование 3D-Мод» (комплект учебных пособий, раздаточные материалы).

Технические средства обучения: компьютер с лицензионным программным обеспечением и мультимедиапроектор.

3.2. Информационное обеспечение обучения

Перечень учебных изданий, Интернет-ресурсов, дополнительной литературы

Основная литература:

1. Алексеев, А. Г. Дизайн-проектирование : учебное пособие для среднего профессионального образования / А. Г. Алексеев. — 2-е изд. — Москва : Издательство Юрайт, 2020. — 90 с. — (Профессиональное образование). — ISBN 978-5-534-11134-7. — Текст : электронный // ЭБС Юрайт [сайт]. — URL: <https://urait.ru/bcode/456785>

2. Цифровые технологии в дизайне. История, теория, практика : учебник и практикум для среднего профессионального образования / А. Н. Лаврентьев [и др.] ; под редакцией А. Н. Лаврентьева. — 2-е изд., испр. и доп. — Москва : Издательство Юрайт, 2020. — 208 с. — (Профессиональное образование). — ISBN 978-5-534-11512-3. — Текст : электронный // ЭБС Юрайт [сайт]. — URL: <https://urait.ru/bcode/457117>

Дополнительная литература:

1. Компьютерная геометрия : практикум / А. О. Иванов, Д. П. Ильютко, Г. В. Носовский [и др.]. — 3-е изд. — Москва : Интернет-Университет Информационных Технологий (ИНТУИТ), Ай Пи Ар Медиа, 2020. — 489 с. — ISBN 978-5-4497-0548-8. — Текст : электронный // Электронно-библиотечная система IPR BOOKS : [сайт]. — URL: <http://www.iprbookshop.ru/94852.html>. — Режим доступа: для авторизир. пользователей

2. Цифровые технологии в дизайне. История, теория, практика : учебник и практикум для среднего профессионального образования / А. Н. Лаврентьев [и др.] ; под редакцией А. Н. Лаврентьева. — 2-е изд., испр. и доп. — Москва : Издательство Юрайт, 2020. — 208 с. — (Профессиональное образование). — ISBN 978-5-534-11512-3. — Текст : электронный // ЭБС Юрайт [сайт]. — URL: <https://urait.ru/bcode/457117>.

4. КОНТРОЛЬ И ОЦЕНКА РЕЗУЛЬТАТОВ ОСВОЕНИЯ ДИСЦИПЛИНЫ

4.1 Контроль и оценка результатов освоения дисциплины осуществляется преподавателем в процессе проведения практических занятий и лабораторных работ, тестирования, а также выполнения обучающимися индивидуальных заданий, проектов, исследований.

Результаты обучения (освоенные умения, усвоенные знания)	Критерии оценки	Формы и методы контроля и оценки результатов обучения
Знать:		
Основы полигонального моделирования	Отлично» - теоретическое содержание курса освоено полностью, без пробелов, умения сформированы, все предусмотренные программой учебные задания выполнены, качество их выполнения оценено высоко.	Проверочная работа Внеаудиторная самостоятельная работа Практическая работа
Основы сплайнового моделирования	«Хорошо» - теоретическое содержание курса освоено полностью, без пробелов, некоторые умения сформированы недостаточно, все предусмотренные программой учебные задания выполнены, некоторые виды заданий выполнены с ошибками.	Проверочная работа Внеаудиторная самостоятельная работа Практическая работа
основные методы постановки освещения и создание виртуальных камер.	«Удовлетворительно» - теоретическое содержание курса освоено частично, но пробелы не носят существенного характера, необходимые умения работы с освоенным материалом в основном сформированы, большинство предусмотренных программой обучения учебных заданий выполнено, некоторые из выполненных заданий содержат ошибки.	Проверочная работа Внеаудиторная самостоятельная работа Практическая работа
основы анимации в 3D-Max	«Неудовлетворительно» - теоретическое содержание курса не освоено, необходимые умения не сформированы, выполненные учебные задания содержат грубые ошибки	Проверочная работа Внеаудиторная самостоятельная работа Практическая работа
Основы визуализации статичного и анимированного объекта		Проверочная работа Внеаудиторная самостоятельная работа Практическая работа
Уметь:		
моделировать в программе архитектурные объекты.		Проверочная работа Внеаудиторная самостоятельная работа Практическая работа
создавать реалистичное окружение и ландшафт		Проверочная работа Внеаудиторная самостоятельная работа Практическая работа
ставить реалистичный свет и устанавливать камеры для разных ракурсов.		Проверочная работа Внеаудиторная самостоятельная работа Практическая работа
визуализировать изображение домов с разных ракурсов и сохранять эти изображения в формате JPEG для просмотра		Проверочная работа Внеаудиторная самостоятельная работа Практическая работа
создавать анимационный ролик пролета камеры вокруг здания		Проверочная работа Внеаудиторная самостоятельная работа

создавать реалистичные материалы для объектов архитектуры и окружения.	Практическая работа
	Проверочная работа Внеаудиторная самостоятельная работа Практическая работа

Формы и методы контроля и оценки результатов обучения позволяют проверить у обучающихся развитие общих компетенций и профессиональных компетенций, обеспечивающих их умений.

Результаты (освоенные общие компетенции)	Основные показатели оценки результата	Формы и методы контроля и оценки
ОК 1. Понимать сущность и социальную значимость своей будущей профессии, проявлять к ней устойчивый интерес.	- демонстрация интереса к будущей профессии в процессе освоения образовательной программы, участия в олимпиадах профессионального мастерства, фестивалях, конференциях.	<i>Оценка результатов выполнения практических и самостоятельных работ, устных ответов</i>
ОК 2. Организовывать собственную деятельность, выбирать типовые методы и способы выполнения профессиональных задач, оценивать их эффективность и качество.	- обоснование выбора и применения методов и способов решения профессиональных задач, исходя из цели и способов ее достижения, определенных руководителем; - демонстрация эффективности и качества выполнения профессиональных задач.	<i>Оценка результатов выполнения практических и самостоятельных работ, устных ответов</i>
ОК 3. Принимать решения в стандартных и нестандартных ситуациях и нести за них ответственность.	- демонстрация способности анализировать рабочую ситуацию, - решение стандартных и нестандартных профессиональных задач в области интеграции программных продуктов	<i>Оценка результатов выполнения практических и самостоятельных работ, устных ответов</i>
ОК 4. Осуществлять поиск и использование информации, необходимой для эффективного выполнения профессиональных задач, профессионального и личностного развития.	- нахождение и использование информации для эффективного выполнения профессиональных задач	<i>Оценка результатов выполнения практических и самостоятельных работ, устных ответов</i>
ОК 5. Использовать информационно-коммуникационные технологии в профессиональной деятельности.	- демонстрация навыков использования информационно-коммуникационных технологий в профессиональной деятельности	<i>Оценка результатов выполнения практических и самостоятельных работ, устных ответов</i>
ОК 6. Работать в коллективе, эффективно общаться с коллегами, руководством,	- взаимодействие с обучающимися, преподавателями и мастерами в ходе обучения	<i>Оценка результатов выполнения практических и самостоятельных работ, устных ответов</i>

потребителями.		<i>работ, устных ответов</i>
ОК 7. Брать на себя ответственность за работу членов команды (подчиненных), за результат выполнения заданий.	- Самоанализ и коррекция результатов собственной работы	<i>Оценка результатов выполнения практических и самостоятельных работ, устных ответов</i>
ОК 8. Самостоятельно определять задачи профессионального и личностного развития, заниматься самообразованием, осознанно планировать повышение квалификации.	Организация самостоятельных занятий при изучении профессионального модуля	<i>Оценка результатов выполнения практических и самостоятельных работ, устных ответов</i>
ОК 9. Ориентироваться в условиях частой смены технологий в профессиональной деятельности.	Анализ инноваций в области интеграции программных продуктов	<i>Оценка результатов выполнения практических и самостоятельных работ, устных ответов</i>

Результаты (освоенные общие компетенции)	Основные показатели оценки результата	Формы и методы контроля и оценки
ПК 1.2. Осуществлять процесс дизайнерского проектирования с учетом современных тенденций в области дизайна.	<ul style="list-style-type: none"> – дизайн-проектирование с помощью графических редакторов; – дизайн-проектирование предметной среды; – дизайн-проектирование рекламы в интерьере; – дизайн-проектирование элементов наружной рекламы; – дизайн-проектирование оформления печатной продукции; 	<i>Оценка результатов выполнения практических и самостоятельных работ, устных ответов</i>

ПЕРЕЧЕНЬ ВОПРОСОВ К ПРОМЕЖУТОЧНОЙ АТТЕСТАЦИИ

1. Установка единиц измерения в программе 3D-MAX.
2. Настройка авто сохранения резервных копий.
3. Параметрический объект и его свойства.
4. Редактируемая сетка.
5. Уровни подобъектов.
6. Трансформация объектов
7. Способы клонирования объектов.

8. Масштабирование
9. Зеркальное отражение
10. Сплайновое моделирование.
11. Способы создания и соединения сплайнов в один объект.
12. Булевские операции со сплайнами.
13. Задание толщины сплайну
14. Модификатор Extrude (выдавливание).
15. Модификатор Slice (срез).
16. Модификатор Mirror (зеркало).
17. Модификатор Symmetry (симметрия).
18. Модификатор Shell (оболочка).
19. Модификатор FFD (свободная деформация).
20. Модификатор Lathe (вращение).
21. Булевские операции с объектами
22. Соединение трехмерных объектов в один
23. Составные объекты.
24. Редактор материалов.
25. Создание стандартного материала.
26. Создание материалов кирпича
27. Создание материалов камня.
28. Текстуры выдавливания (Bump).
29. Прозрачные материалы
30. Маски прозрачности.
31. Глянцевые материалы
32. Создание материала самосвечения
33. Придание эффекта свечения объектам-фонарям
34. Придание эффекта свечения неоновыми вывескам.
35. Окружение сцены
36. Фон сцены.
37. Создание деревьев и травы
38. Присоединение моделей из других сцен.
39. Виды светильников и их настройки.
40. Тени и их настройки.
41. Виды виртуальных камер.
42. Способы создания камер
43. Настройки виртуальных камер.
44. Создание дневного освещения с рассеянным светом.
45. Создание дневного освещения с ярким солнечным светом.
46. Создание вечернего освещения с освещением фонарями.
47. Визуализация с различных ракурсов.
48. Сохранение файлов визуализации.
49. Анимация камеры по созданному пути.
50. Сохранение анимационного ролика
51. Просмотр анимационного ролика

Профессиональное образовательное учреждение
«Уральский региональный колледж»

Утверждаю

Директор ПОУ «УРК»



А.В. Молодцов

"01" июня 2021 года



**РАБОЧАЯ ПРОГРАММА
УЧЕБНОЙ ДИСЦИПЛИНЫ**

**ДИЗАЙНЕРСКОЕ ПРОЕКТИРОВАНИЕ
COREL DRAW**

для специальности

54.02.01 Дизайн (по отраслям)

среднего профессионального образования базовой подготовки

Одобрена:

Цикловой (методической) комиссией

Утверждена:

Директором ПОУ «Уральский региональный колледж»

Молодчиком А.В.

Рабочая программа учебной дисциплины разработана на основе Федерального государственного образовательного стандарта (далее - ФГОС), базисного учебного плана (далее - БУП) по специальности среднего профессионального образования (далее - СПО) 54.02.01 Дизайн (по отраслям) (базовой подготовки)

Организация – разработчик: Профессиональное образовательное учреждение «Уральский региональный колледж»

Разработчики: Тросиненко В.И. — член СД России, преподаватель специальных дисциплин

СОДЕРЖАНИЕ

	стр.
1. ПАСПОРТ РАБОЧЕЙ ПРОГРАММЫ УЧЕБНОЙ ДИСЦИПЛИНЫ	4
2. СТРУКТУРА И СОДЕРЖАНИЕ УЧЕБНОЙ ДИСЦИПЛИНЫ	5
3. УСЛОВИЯ РЕАЛИЗАЦИИ РАБОЧЕЙ ПРОГРАММЫ УЧЕБНОЙ ДИСЦИПЛИНЫ	10
4. КОНТРОЛЬ И ОЦЕНКА РЕЗУЛЬТАТОВ ОСВОЕНИЯ УЧЕБНОЙ ДИСЦИПЛИНЫ	11

1. ПАСПОРТ РАБОЧЕЙ ПРОГРАММЫ УЧЕБНОЙ ДИСЦИПЛИНЫ ДИЗАЙНЕРСКОЕ ПРОЕКТИРОВАНИЕ COREL DRAW

1.1. Область применения программы

Рабочая программа учебной дисциплины является частью основной профессиональной образовательной программы в соответствии с ФГОС по специальности СПО 54.02.01 Дизайн (по отраслям), в части освоения основного вида профессиональной деятельности (ВПД): организация работы коллектива исполнителей и соответствующих профессиональных компетенций (ПК):

Рабочая программа учебной дисциплины может быть использована в дополнительном профессиональном образовании и профессиональной подготовке специалистов в области специальности 54.02.01 Дизайн (по отраслям). Квалификация Дизайнер. Опыт работы не требуется.

1.2. Место дисциплины в структуре основной профессиональной образовательной программы: дисциплина входит в профессиональный цикл общепрофессиональных дисциплин.

1.3. Цели и задачи дисциплины – требования к результатам освоения дисциплины:

В результате освоения дисциплины обучающийся должен уметь:

- переводить растровые рисунки в векторные,
- создавать логотипы, товарные знаки,
- рисовать плакаты, обложки, визитки, буклеты и другую рекламную полиграфическую продукцию,
- рисовать объекты в векторе с высокой степенью реалистичности, для широкоформатной печати,
- изготовить оригинал-макет визитки, буклета для последующего тиражирования,
- создавать шапки и страницы для ВЕБ-сайтов.
- создавать вывески и элементы наружной рекламы

В результате освоения учебной дисциплины обучающийся должен знать:

- форматы векторной графики,
- принципы работы с кривыми,
- цветовые схемы CMYK ,RGB, палитры PANTONE ,
- способы создания различных художественных эффектов в Corel Draw,
- требования типографий к приемке макетов в печать,
- основные приемы работы с текстом в Corel Draw.
- способы заливки сеткой для создания реалистичных изображений.

1.4. Количество часов на освоение программы учебной дисциплины:

максимальной учебной нагрузки обучающегося 60 часов, в том числе: обязательной аудиторной учебной нагрузки обучающегося 40 часов;

часть программы- 40 часов- реализуется в форме практической подготовки и включает лекций- 18 часов, практических занятий- 66 часов самостоятельной работы обучающегося 22 часов.

2. СТРУКТУРА И СОДЕРЖАНИЕ УЧЕБНОЙ ДИСЦИПЛИНЫ

2.1. Объем учебной дисциплины и виды учебной работы

Вид учебной работы	Объем часов
Максимальная учебная нагрузка (всего)	60
Обязательная аудиторная учебная нагрузка (всего)	40
в том числе:	
комбинированные занятия	18
практические занятия	22
Практическая подготовка	40
Самостоятельная работа обучающегося (всего)	20
в том числе:	
работа в программе	20
Промежуточная аттестация в форме Другой формы контроля	2

2.2. Тематический план и содержание учебной дисциплины «ДИЗАЙНЕРСКОЕ ПРОЕКТИРОВАНИЕ COREL DRAW»

Наименование разделов и тем	Содержание учебного материала, практические занятия, самостоятельная работа обучающихся	Объем часов	Коды компетенций, формирование которых способствует элемент программы
Введение	Содержание учебного материала	2	
	Понятие векторной графики. Отличие векторной графики от растровой. Форматы векторной графики. Параметрический объект и кривая.	2	
Раздел 1.	ОСНОВНЫЕ ПРИЕМЫ РАБОТЫ В COREL DRAW	8	ОК 1-9 ПК 1.2 З 1-3 У 1-2
Тема 1.1. Перевод из растра в вектор в программе Corel Draw	Содержание учебного материала	2	
	Векторизация растровых изображений при помощи трассировки. Опции трассировки.	1	
	Практическое занятие. Трассировать растровые изображения – силуэты животных и людей.	1	
	Практическая подготовка	2	
Тема 1.2. Основы работы с кривыми.	Содержание учебного материала	4	
	Рисунок персонажа с помощью кривых Безье. Редактор узлов.	1	
	Практическое занятие. Нарисовать персонажа кривыми Безье.	1	
	Самостоятельная работа обучающихся. На основе растрового изображения создать векторный рисунок с помощью кривых Безье.	2	
Тема 1.3. Заливка цветом.	Практическая подготовка	2	
	Содержание учебного материала	2	
	Заливка объекта однородным цветом, градиентом, узором, интерактивная заливка, интеллектуальная заливка, прозрачная заливка.	1	
	Практическое занятие. Нарисовать дом с применением к его частям разных типов заливок.	1	
Раздел 2.	Практическая подготовка	2	
	ОСНОВЫ РАБОТЫ С ВЕКТОРНЫМ ИЗОБРАЖЕНИЕМ	14	
	Тема 2.1. Контуры.	Содержание учебного материала	5
Создание контура, задание толщины и цвет контура, удаление контура. Интерактивный контур, создание общего контура для сложного объекта. Преобразование контура в объект.		1	

	Практическое занятие. Нарисовать контурными линиями крону дерева и преобразовать его в объект с последующей корректировкой линий.	1	ОК 1-3 ПК 1.2 З 1-7 У 1-7
	Самостоятельная работа обучающихся. Нарисовать автомобиль и обвести его контуром.	3	
	Практическая подготовка	2	
Тема 2.2. Виды трансформации форм.	Содержание учебного материала	2	
	Интерактивные инструменты: искажение, оболочка, перспектива, выдавливание,	1	
	Практическое занятие. Трансформация форм с помощью интерактивных инструментов.	1	
	Практическая подготовка	2	
Тема 2.3. Создание пользовательских кистей в Corel Draw.	Содержание учебного материала	5	
	Создание декоративных рамок средствами программы Corel Draw. Создание и сохранение пользовательских кистей в Corel Draw. Использование различных типов кистей для рисования	1	
	Практическое занятие. Рисование зимнего пейзажа художественными кистями.	1	
	Самостоятельная работа обучающихся. Создание и сохранение пользовательской кисти.	3	
	Практическая подготовка	2	
Тема 2.4. Создание палитр в Corel Draw	Содержание учебного материала	2	
	Палитры цветов. Создание и сохранение пользовательских палитр.	1	
	Практическое занятие. Работа с цветовыми палитрами.	1	
	Практическая подготовка	2	
Раздел 3.	РАБОТА С ТЕКСТОМ В COREL DRAW	18	ОК 1-3 ПК 1.2 З 1-7 У 1-4
Тема 3.1. Набор и форматирование текста в Corel Draw.	Содержание учебного материала	5	
	Набор простого текста, форматирование и преобразование его в художественный текст.	1	
	Практическое занятие. Набор календарной сетки, текстовых блоков и заголовков.	1	
	Самостоятельная работа обучающихся. Набрать и форматировать текст для буклета.	3	
	Практическая подготовка	2	
Тема 3.2. Применение художественного оформления к тексту	Содержание учебного материала	4	
	Установка шрифтов. Выбор шрифта. Буквица. Способы размещения текста вдоль кривой. Искажение текста интерактивной оболочкой. Выдавливание текста. Применение контура тексту. Разбивка текста на части. Линзовые эффекты применительно к тексту.	2	
	Практическое занятие. Создание заголовка с различными художественными эффектами.	2	
	Практическая подготовка	4	
Тема 3.3.	Содержание учебного материала	9	
	Свойства документа Corel Draw. Наличие или отсутствие текста в документе. Графика. Заливки.	2	

Предпечатная подготовка	Практическое занятие. Анализ документа Corel Draw. Поля печати для различных печатных устройств. Разбиение художественных эффектов на простые формы.	2	
	Практическое занятие. Создание многослойного документа. Блокировка и разблокирование слоя. Преобразование текста в кривые.	2	
	Самостоятельная работа обучающихся. Подготовить макет, созданный в программе Corel Draw к типографской печати и тиражированию в соответствии с требованиями типографии.	3	
	Практическая подготовка	6	
Раздел 4.	СОЗДАНИЕ ПРОЕКТА ИНТЕРЬЕРА	11	ОК 1-6 ПК 1.2 З 1-7 У 1-7
Тема 4.1. Чертеж помещения.	Содержание учебного материала	6	
	Создание чертежа плана помещения. Импорт отсканированного плана в программу Corel Draw. Корректировка и блокировка отсканированного изображения. Обрисовка плана. Операции объединения, пересечения, вычитания. Контурная заливка и штриховка. Нанесение размерных линий на чертеж.	2	
	Практическое занятие. Создание плана и разверток помещения в масштабе 1: 50	2	
	Практическое занятие. Корректировка и блокировка отсканированного изображения. Обрисовка плана.	2	
	Практическая подготовка	6	
Тема 4.2. Изображение интерьера в перспективе средствами Corel Draw	Содержание учебного материала	5	
	Рисование стен интерьера. Применение решетки. Регулировка решетки. Объединение объектов. Группировка. Применение перспективы. Создание стен, пола и потолка помещения. Принципы применения перспективы. Заливки узором. Создание пользовательского узора.	1	
	Практическое занятие. Создание жилого интерьера в перспективе.	1	
	Самостоятельная работа обучающихся. Создание комнаты с наполнением мебелью в перспективе. Создание зеркала в помещении при помощи линзы.	3	
	Практическая подготовка	2	
Раздел 5.	СОЗДАНИЕ ФОТОРЕАЛИСТИЧНОГО ИЗОБРАЖЕНИЯ В COREL DRAW	7	ОК 1-2 ПК 1.2 З 1-7 У 1-7
Тема 5.1. Интерактивное перетекание.	Содержание учебного материала	2	
	Создание плавных цветовых переходов с помощью интерактивного перетекания	1	
	Практическое занятие. Рисование реалистичного пламени свечи многократным перетеканием.	1	
	Практическая подготовка	2	
Тема 5.2. Заливка сеткой.	Содержание учебного материала	5	
Практическое занятие. Работа с заливкой узлов сетки.	2		

	Самостоятельная работа обучающихся. Создать реалистичное изображение фруктов ягод.	3	
	Практическая подготовка	2	
	ДФК		
	Всего	60	

3. УСЛОВИЯ РЕАЛИЗАЦИИ ПРОГРАММЫ ДИСЦИПЛИНЫ

3.1. Требования к минимальному материально-техническому обеспечению

Реализация программы дисциплины осуществляется в учебной лаборатории Компьютерного дизайна;

Оборудование учебного кабинета: посадочные места по количеству обучающихся, рабочее место преподавателя, учебно-методическое обеспечение по дисциплине «Дизайнерское проектирование COREL DRAW», комплект учебных пособий, раздаточные материалы.

Технические средства обучения: компьютер с лицензионным программным обеспечением и мультимедиапроектор.

3.2. Информационное обеспечение обучения

Перечень учебных изданий, Интернет-ресурсов, дополнительной литературы

Основная литература:

1. Алексеев, А. Г. Дизайн-проектирование : учебное пособие для среднего профессионального образования / А. Г. Алексеев. — 2-е изд. — Москва : Издательство Юрайт, 2020. — 90 с. — (Профессиональное образование). — ISBN 978-5-534-11134-7. — Текст : электронный // ЭБС Юрайт [сайт]. — URL: <https://urait.ru/bcode/456785>

2. Цифровые технологии в дизайне. История, теория, практика : учебник и практикум для среднего профессионального образования / А. Н. Лаврентьев [и др.] ; под редакцией А. Н. Лаврентьева. — 2-е изд., испр. и доп. — Москва : Издательство Юрайт, 2020. — 208 с. — (Профессиональное образование). — ISBN 978-5-534-11512-3. — Текст : электронный // ЭБС Юрайт [сайт]. — URL: <https://urait.ru/bcode/457117>

Дополнительная литература:

1. Молочков, В. П. Работа в CorelDRAW X5 [Электронный ресурс] / В. П. Молочков. — 3-е изд. — Электрон. текстовые данные. — М. : Интернет-Университет Информационных Технологий (ИНТУИТ), Ай Пи Эр Медиа, 2019. — 176 с. — 978-5-4486-0519-2. — Режим доступа: <http://www.iprbookshop.ru/79717.html>

4. КОНТРОЛЬ И ОЦЕНКА РЕЗУЛЬТАТОВ ОСВОЕНИЯ ДИСЦИПЛИНЫ

4.1 Контроль и оценка результатов освоения дисциплины осуществляется преподавателем в процессе проведения практических занятий и лабораторных работ, тестирования, а также выполнения обучающимися индивидуальных заданий, проектов, исследований.

Результаты обучения (освоенные умения, усвоенные знания)	Критерии оценки	Формы и методы контроля и оценки результатов обучения
Знать:		
форматы векторной графики,	Отлично» - теоретическое содержание курса освоено полностью, без пробелов, умения сформированы, все предусмотренные программой учебные задания выполнены, качество их выполнения оценено высоко. «Хорошо» - теоретическое содержание курса освоено полностью, без пробелов, некоторые умения сформированы недостаточно, все предусмотренные программой учебные задания выполнены, некоторые виды заданий выполнены с ошибками. «Удовлетворительно» - теоретическое содержание курса освоено частично, но пробелы не носят существенного характера, необходимые умения работы с освоенным материалом в основном сформированы, большинство предусмотренных программой обучения учебных заданий выполнено, некоторые из выполненных заданий содержат ошибки. «Неудовлетворительно» - теоретическое содержание	Внеаудиторная самостоятельная работа Практическая работа
принципы работы с кривыми,		Внеаудиторная самостоятельная работа Практическая работа
цветовые схемы CMYK ,RGB, палитры PANTONE ,		Внеаудиторная самостоятельная работа Практическая работа
способы создания различных художественных эффектов в Corel Draw,		Проверочная работа Внеаудиторная самостоятельная работа Практическая работа
требования типографий к приемке макетов в печать,		Внеаудиторная самостоятельная работа Практическая работа
основные приемы работы с текстом в Corel Draw.		Проверочная работа Внеаудиторная самостоятельная работа Практическая работа
способы заливки сеткой для создания реалистичных изображений		Внеаудиторная самостоятельная работа Практическая работа
Уметь:		
переводить растровые рисунки в векторные,	пробелы не носят существенного характера, необходимые умения работы с освоенным материалом в основном сформированы, большинство предусмотренных программой обучения учебных заданий выполнено, некоторые из выполненных заданий содержат ошибки. «Неудовлетворительно» - теоретическое содержание	Проверочная работа Внеаудиторная самостоятельная работа Практическая работа
создавать логотипы, товарные знаки,		Проверочная работа Внеаудиторная самостоятельная работа Практическая работа
рисовать плакаты, обложки, визитки, буклеты и другую рекламную полиграфическую продукцию,		Проверочная работа Внеаудиторная самостоятельная работа Практическая работа
рисовать объекты в векторе с		Проверочная работа

высокой степенью реалистичности, для широкоформатной печати,	курса не освоено, необходимые умения не сформированы, выполненные учебные задания содержат грубые ошибки	Внеаудиторная самостоятельная работа Практическая работа
изготовить оригинал-макет визитки, буклета для последующего тиражирования,		Проверочная работа Внеаудиторная самостоятельная работа Практическая работа
создавать шапки и страницы для ВЕБ-сайтов.		Проверочная работа Внеаудиторная самостоятельная работа Практическая работа
создавать вывески и элементы наружной рекламы		Проверочная работа Внеаудиторная самостоятельная работа Практическая работа

Формы и методы контроля и оценки результатов обучения позволяют проверить у обучающихся развитие общих компетенций и профессиональных компетенций, обеспечивающих их умений.

Результаты (освоенные общие компетенции)	Основные показатели оценки результата	Формы и методы контроля и оценки
ОК 1. Понимать сущность и социальную значимость своей будущей профессии, проявлять к ней устойчивый интерес.	-демонстрация интереса к будущей профессии в процессе освоения образовательной программы, участия в олимпиадах профессионального мастерства, фестивалях, конференциях.	<i>Оценка результатов выполнения практических и самостоятельных работ, устных ответов</i>
ОК 2. Организовывать собственную деятельность, выбирать типовые методы и способы выполнения профессиональных задач, оценивать их эффективность и качество.	- обоснование выбора и применения методов и способов решения профессиональных задач, исходя из цели и способов ее достижения, определенных руководителем; -демонстрация эффективности и качества выполнения профессиональных задач.	<i>Оценка результатов выполнения практических и самостоятельных работ, устных ответов</i>
ОК 3. Принимать решения в стандартных и нестандартных ситуациях и нести за них ответственность.	- демонстрация способности анализировать рабочую ситуацию, - решение стандартных и нестандартных профессиональных задач в области интеграции программных продуктов	<i>Оценка результатов выполнения практических и самостоятельных работ, устных ответов</i>
ОК 4. Осуществлять поиск и использование информации, необходимой для эффективного выполнения профессиональных задач, профессионального и личностного развития.	- нахождение и использование информации для эффективного выполнения профессиональных задач	<i>Оценка результатов выполнения практических и самостоятельных работ, устных ответов</i>
ОК 5. Использовать	- демонстрация навыков	<i>Оценка результатов</i>

информационно-коммуникационные технологии в профессиональной деятельности.	использования информационно-коммуникационных технологий в профессиональной деятельности	<i>выполнения практических и самостоятельных работ, устных ответов</i>
ОК 6. Работать в коллективе, эффективно общаться с коллегами, руководством, потребителями.	- взаимодействие с обучающимися, преподавателями и мастерами в ходе обучения	<i>Оценка результатов выполнения практических и самостоятельных работ, устных ответов</i>
ОК 7. Брать на себя ответственность за работу членов команды (подчиненных), за результат выполнения заданий.	- Самоанализ и коррекция результатов собственной работы	<i>Оценка результатов выполнения практических и самостоятельных работ, устных ответов</i>
ОК 8. Самостоятельно определять задачи профессионального и личностного развития, заниматься самообразованием, осознанно планировать повышение квалификации.	Организация самостоятельных занятий при изучении профессионального модуля	<i>Оценка результатов выполнения практических и самостоятельных работ, устных ответов</i>
ОК 9. Ориентироваться в условиях частой смены технологий в профессиональной деятельности.	Анализ инноваций в области интеграции программных продуктов	<i>Оценка результатов выполнения практических и самостоятельных работ, устных ответов</i>

Результаты (освоенные общие компетенции)	Основные показатели оценки результата	Формы и методы контроля и оценки
ПК 1.2. Осуществлять процесс дизайнерского проектирования с учетом современных тенденций в области дизайна.	<ul style="list-style-type: none"> – дизайн-проектирование с помощью графических редакторов; – дизайн-проектирование предметной среды; – дизайн-проектирование рекламы в интерьере; – дизайн-проектирование элементов наружной рекламы; – дизайн-проектирование оформления печатной продукции; 	<i>Оценка результатов выполнения практических и самостоятельных работ, устных ответов</i>

ПЕРЕЧЕНЬ ВОПРОСОВ К ПРОМЕЖУТОЧНОЙ АТТЕСТАЦИИ

1. Отличие векторной графики от растровой.
2. Форматы векторной графики.
3. Цветовые схемы и модели
4. Способы перевода из растра в вектор.
5. Методы трассировки.
6. Редактор узлов
7. Способы заливки изображений
8. Создание пользовательских палитр
9. Виды градиентов и их настройки.
10. Шаблоны и заготовки градиентов.
11. Заливка узором.
12. Создание пользовательских узоров.
13. Интеллектуальная заливка и области ее применения
14. Создание сложных форм из простых фигур
15. Булевы операции в Corel Draw
16. Массивы объектов - радиальный и линейный
17. Создание орнаментов при помощи массива
18. Инструмент интерактивная оболочка
19. Инструмент интерактивный контур
20. Инструмент интерактивное искажение
21. Инструмент интерактивная прозрачность
22. Инструмент интерактивное выдавливание.
23. Размещение изображения в объекте-контейнере.
24. Набор и форматирование текста в Corel Draw
25. Размещение текста вдоль кривой.
26. Установка шрифтов
27. Искажение текста различными средствами
28. Свойства документа Corel Draw
29. Требования предпечатной подготовки.
30. Эффект перспективы для различных объектов.
31. Способы создания реалистичного изображения в Corel Draw
32. Многократное интерактивное перетекание
33. Заливка сеткой
34. Настройка узлов сетки.
35. Формирование бликов на изображении
36. Докеры преобразования
37. Возможности программы Corel Draw для работы с растровыми изображениями
38. Импорт растрового изображения в программу
39. Методы обрезки части растрового изображения
40. Корректировка растровых изображений
41. Применение эффектов к растровым изображениям

42. Автоматическое создание заливки сеткой на растровом изображении.
43. Группировка и разгруппирование объектов
44. Опции выравнивания и распределения
45. Изготовления макетов для наружной рекламы.
46. Требования к плоттерной резке
47. Эффекты линз и их применение.
48. Создание тени от объекта, преобразование тени в объект

Профессиональное образовательное учреждение
«Уральский региональный колледж»

Утверждаю

Директор ПОУ «УРК»



А.В. Молодчик

"01" июня 2021 года



**РАБОЧАЯ ПРОГРАММА
УЧЕБНОЙ ДИСЦИПЛИНЫ**

**ДИЗАЙНЕРСКОЕ ПРОЕКТИРОВАНИЕ В
ФОТОШОП**

для специальности

54.02.01 Дизайн (по отраслям)

среднего профессионального образования базовой подготовки

Одобрена:

Цикловой (методической) комиссией

Утверждена:

Директором ПОУ «Уральский региональный колледж»

Молодчиком А.В.

Рабочая программа учебной дисциплины разработана на основе Федерального государственного образовательного стандарта (далее - ФГОС), базисного учебного плана (далее - БУП) по специальности среднего профессионального образования (далее - СПО) 54.02.01 Дизайн (по отраслям) (базовой подготовки)

Организация – разработчик: Профессиональное образовательное учреждение «Уральский региональный колледж»

Разработчики: Тросиненко В.И. — член СД России, преподаватель специальных дисциплин

СОДЕРЖАНИЕ

	стр.
1. ПАСПОРТ РАБОЧЕЙ ПРОГРАММЫ УЧЕБНОЙ ДИСЦИПЛИНЫ	4
2. СТРУКТУРА И СОДЕРЖАНИЕ УЧЕБНОЙ ДИСЦИПЛИНЫ	5
3. УСЛОВИЯ РЕАЛИЗАЦИИ РАБОЧЕЙ ПРОГРАММЫ УЧЕБНОЙ ДИСЦИПЛИНЫ	11
4. КОНТРОЛЬ И ОЦЕНКА РЕЗУЛЬТАТОВ ОСВОЕНИЯ УЧЕБНОЙ ДИСЦИПЛИНЫ	12

1. ПАСПОРТ РАБОЧЕЙ ПРОГРАММЫ УЧЕБНОЙ ДИСЦИПЛИНЫ ДИЗАЙНЕРСКОЕ ПРОЕКТИРОВАНИЕ В ФОТОШОП

1.1. Область применения программы

Рабочая программа учебной дисциплины является частью основной профессиональной образовательной программы в соответствии с ФГОС по специальности СПО 54.02.01 Дизайн (по отраслям), в части освоения основного вида профессиональной деятельности (ВПД): организация работы коллектива исполнителей и соответствующих профессиональных компетенций (ПК):

Рабочая программа учебной дисциплины может быть использована в дополнительном профессиональном образовании и профессиональной подготовке специалистов в области специальности 54.02.01 Дизайн (по отраслям). Квалификация Дизайнер. Опыт работы не требуется.

1.2. Место дисциплины в структуре основной профессиональной образовательной программы: дисциплина входит в профессиональный цикл общепрофессиональных дисциплин.

1.3. Цели и задачи дисциплины – требования к результатам освоения дисциплины:

В результате освоения дисциплины обучающийся должен **уметь:**

- создавать, видоизменять и редактировать растровые изображения различными доступными способами, которые предоставляет программа Фотошоп;
- импортировать и экспортировать изображения из других программ;
- правильно применять коррекцию света и тона;
- технически грамотно подготавливать изображения для печати;
- применять корректирующие слои и фильтры;
- применять цветовой профиль к итоговому изображению и сохранять его в нужном формате.

В результате освоения учебной дисциплины обучающийся должен **знать:**

- способы создания многослойного изображения,
- особенности цвета, влияние цветовой модели на итоговое изображение;
- принципы применения цветового перехода к слоям изображения;
- основы композиции;
- основы коллажной техники в Фотошоп;
- особенности форматов для публикации в полиграфии и Web.

1.4. Количество часов на освоение программы учебной дисциплины:

максимальной учебной нагрузки обучающегося 90 часов, в том числе: обязательной аудиторной учебной нагрузки обучающегося 46 часов; самостоятельной работы обучающегося 45 часа.

2. СТРУКТУРА И СОДЕРЖАНИЕ УЧЕБНОЙ ДИСЦИПЛИНЫ

2.1. Объем учебной дисциплины и виды учебной работы

Вид учебной работы	Объем часов
Максимальная учебная нагрузка (всего)	135
Обязательная аудиторная учебная нагрузка (всего)	90
в том числе:	
комбинированные занятия	44
практические занятия	46
Самостоятельная работа обучающегося (всего)	45
в том числе:	
работа в программе	45
Промежуточная аттестация в форме другая форма контроля	2

2.2. Тематический план и содержание учебной дисциплины «ДИЗАЙНЕРСКОЕ ПРОЕКТИРОВАНИЕ В ФОТОШОП»

Наименование разделов и тем	Содержание учебного материала, практические занятия, самостоятельная работа обучающихся	Объем часов	Коды компетенций, формирование которых способствует элемент программы
Введение	Содержание учебного материала	4	
	Понятие растровой графики, понятие пиксела. Форматы растровой графики. Как задать размер изображения. Разрешение для Веб и разрешение для полиграфии. Размер холста. Уменьшение размера фотографии для публикации в Интернете без потери качества. Фото-экшен.	4	
Раздел 1.	ОСНОВНЫЕ ПРИЕМЫ РАБОТЫ В ADDOBE PHOTOSHOP CS	10	ПК 1.2 ОК 1-9
Тема 1.1. Коррекция цифрового фото	Содержание учебного материала	2	
	Практическое занятие. Коррекция цифрового фото.	1	
	Практическое занятие. Кадрирование, регулировка насыщенности, цвета. Тоновая коррекция: яркость, контраст, интенсивность Кривые. Убирание эффекта «красных глаз».	1	
Тема 1.2. Основы цифровой ретуши.	Содержание учебного материала	6	
	Практическое занятие. Убирание царапин на старых фотографиях. Убирание дефектов на лице. Убирание пятен от сырости. Инструменты: штамп, размытие, осветление, затемнение. Замена определенного цвета. Замена фона на фотографии. Добавление шума для нового фона.	1	
	Практическое занятие. Основы цифровой ретуши.	1	
	Самостоятельная работа обучающихся. Цифровая ретушь семейного альбома.	4	
Тема 1.3. Извлечения дополнительной информации из некачественных фото.	Содержание учебного материала	2	
	Практическое занятие. Извлечение дополнительной информации из некачественных фото.	1	
	Практическое занятие. Удаление муара и излишней пикселизации. Регулировка уровней. Регулировка теней и полутонов. Способ нерезкой маски. Способ фильтра. Повышение резкости на отдельных участках изображения (глаза, губы).	1	
Раздел 2.	ОСНОВЫ РАБОТЫ В СЛОЯХ	29	
Тема 2.1. Инструменты	Содержание учебного материала	7	
	Практическое занятие Создание контура инструментом «перо». Редактирование контура.	1	

выделения отдельных частей изображения.	Загрузка контура как выделения. Перенос изображения на другой слой. Работа в слоях. Создание, редактирование и удаление слоев. Соединение слоев в группы. Переключение между слоями. Стили слоя. Прозрачность слоя. Принципы смешивания слоев. Объединение слоев.		ПК 1.2 ОК 1-9
	Практическое занятие. Инструменты выделения отдельных частей изображения на фото	1	
	Самостоятельная работа обучающихся. Создать PSD-файл с простым коллажем на заданную тему	5	
Тема 2.2. Виды трансформации изображения.	Содержание учебного материала	2	
	Практическое занятие. Масштаб, вращение, искажение, скос, горизонтальный и вертикальный поворот, поворот на точное число градусов. Создание тени от объекта, отделенного от фона.	1	
	Практическое занятие. Виды трансформации изображения	1	
Тема 2.3. Приемы создания сложного выделения с помощью быстрой маски.	Содержание учебного материала	8	
	Работа в режиме быстрой маски. Регулирование размера кисти и силы нажима кисти. Загрузка выделения. Способы коррекции выделения.	2	
	Практическое занятие. Приемы создания сложного выделения с помощью быстрой маски.	1	
Тема 2.4. Раскрашивание черно-белой фотографии и превращение ее в цветной снимок.	Содержание учебного материала	9	
	Режимы RGB, CMYK, LAB. Создание корректирующих слоев и слоев с различными режимами смешивания. Работа со слоем-маской.	4	
	Практическое занятие. Раскрашивание черно-белой фотографии и превращение ее в цветной снимок.	1	
	Самостоятельная работа обучающихся. Создание имитации черно-белой гравюры из цветной фотографии, создание комбинированного изображения из черно-белой фотографии	4	
Тема 2.5. Работа с цветовыми каналами.	Содержание учебного материала	3	
	Микшер каналов. Использование каналов для создания маски выделения. Создание выделений и сохранение их в Альфа - каналах. Эффекты , применяемые к альфа-каналам.	2	
	Практическое занятие. Работа с цветовыми каналами	1	
Раздел 3.	ПРИЕМЫ РИСОВАНИЯ В ADOBE PHOTOSHOP CS	21	
Тема 3.1. Применение пользовательских форм для рисования	Содержание учебного материала	9	ПК 1.2 ОК 1-9
	Загрузка готовых и создание новых пользовательских форм и их сохранение. Способы заливки градиентом, рисунком, узором.	2	
	Практическое занятие. Применение пользовательских форм для рисования декоративных	2	

декоративных изображений	изображений		
	Самостоятельная работа обучающихся. Создание декоративной открытки с различными заливками	5	
Тема 3.2. Применение стилей слоя.	Содержание учебного материала	4	
	Практическое занятие. Выбор к изображению стиля слоя .Настройки смешивания. Регулировки параметров смешивания. Создание собственных стилей и их сохранение.	2	
	Практическое занятие. Применение стилей слоя.	2	
Тема 3.3. Использование кистей для рисования.	Содержание учебного материала	9	
	Загрузка кистей. Параметры кисти. Создание и сохранение индивидуальных пользовательских кистей для рисования в Adobe Photoshop CS3	2	
	Практическое занятие. Создание кистей для рисования	2	
	Самостоятельная работа обучающихся. Создание графического фона для открытки с разными текстурами	4	
Раздел 4.	ФИЛЬТРЫ ФОТОШОП	34	
Тема 4.1. Фильтр Extract.	Содержание учебного материала	6	
	Способ вырезания фотографий пушистых персонажей на примере животных. Создание календаря с изображением животного.	4	
	Практическое занятие. Фильтр Extract. Вырезание фотографий пушистых персонажей	2	
Тема 4.2. Художественные фильтры.	Содержание учебного материала	6	
	Области применения художественных фильтров в работе дизайнера. Создание из фотографии акварельного рисунка, стеклянной поверхности, металла. Создание металлических хромированных объектов в Addobe Photoshop, витражей, мозаики.	4	
	Практическое занятие. Художественные фильтры	2	
Тема 4.3. Фильтры искажения	Содержание учебного материала	4	
	Фильтр «пластика». Коррекция лица и фигуры с помощью данного фильтра. Шаржи. Фильтр «Эффект линзы». Полярные координаты. Создание елочных шариков при помощи фильтра полярных координат. Фильтры океанской ряби и волны. Создание «морозных узоров». Новогодние шары с узорами на основе данных фильтров.	2	
	Практическое занятие. Фильтры искажения	2	
Тема 4.4. Фильтры смещения.	Содержание учебного материала	4	
	Создание тканей и драпировок средствами фотошоп . Создание визуально искажаемых объектов при помощи фильтра Distort. Создание реалистичного флага. Наложение надписей	2	

	на ткань. Фильтр «Создание узоров».Создание бесшовных текстур и обоев при использовании этого фильтра.		
	Практическое занятие. Фильтры смещения	2	
Тема 4.5. Фильтры освещения и световых эффектов.	Содержание учебного материала	3	
	Создание эффектов освещения в интерьере при помощи данного фильтра. Регулировка параметров прожектора и точечных источников света.	2	
	Практическое занятие. Фильтры освещения и световых эффектов	1	
Тема 4.6. Фильтры постеризации.	Содержание учебного материала	11	
	Области применения постеров. Способы постеризации. Эффект пикселизации, Создание плакатов ФШ при помощи различных эффектов фильтра пикселизации.	4	
	Практическое занятие. Фильтры постеризации	1	
	Самостоятельная работа обучающихся. Создать плакат на тему кинематографа: плакат-афиша с применением различных фильтров.	6	
Раздел 5.	АНИМАЦИЯ В ФОТОШОП	15	
Тема 5.1. Создание основы для анимированного баннера.	Содержание учебного материала	4	
	Создание документа с необходимым количеством постепенно изменяемых слоев. Отключение и включение видимости слоя.	2	
	Практическое занятие. Создание основы для анимированного баннера	2	
Тема 5.2. Работа с панелью анимации.	Содержание учебного материала	11	ПК 1.2 ОК 1-9
	Создание последовательности кадров анимации. Создание и удаление кадров. Регулировка временного интервала. Просмотр анимации. Сохранение анимации для ВЕБ.	4	
	Практическое занятие. Работа с панелью анимации	2	
	Самостоятельная работа обучающихся. Создать анимированный баннер для web-сайта	5	
Раздел 6.	РАБОТА С ТЕКСТОМ В ФШ.	10	
Тема 6.1. Набор текста в ФШ.	Содержание учебного материала	8	ПК 1.2 ОК 1-9
	Создание текстового слоя Выбор шрифта и цвета текста. Применение эффекта искажение текста. Текст вдоль кривой. Опции Форматирования текста.	2	
	Практическое занятие. Набор текста в ФШ.	2	
	Самостоятельная работа обучающихся. Подобрать шрифт для различных по стилям плакатов	4	
ТЕМА 6.2. Эффекты текстового	Содержание учебного материала	2	
	Практическое занятие. Эффекты, применяемые к текстовым слоям. Стили слоя.	1	

слоя.	Растиризация текстового слоя для последующего применения специальных эффектов.		
	Практическое занятие. Эффекты текстового слоя	1	
Раздел 7.	СОЗДАНИЕ И ЗАПИСЬ ДЕЙСТВИЙ В ФШ.	5	ПК 1.2 ОК 1-9
Тема 7.1. Основы автоматизации работы в ФШ.	Содержание учебного материала	2	
	Практическое занятие. Запись и сохранение часто повторяющихся действий для автоматизации работы в ФШ.	1	
	Практическое занятие. Основы автоматизации работы в ФШ.	1	
Тема 7.2. Создание фракталов.	Содержание учебного материала	3	
	Применение записанных действий для генерирования фрактальных узоров в ФШ.	2	
	Практическое занятие. Создание фракталов	1	
Раздел 8.	ПРОЕКТИРОВАНИЕ ДЛЯ ВЕБ-ГРАФИКИ.	18	ПК 1.2 ОК 1-9
Тема 8.1. Создание шапки для сайта средствами фотошоп.	Содержание учебного материала	6	
	Практическое занятие. Идея и воплощение дизайна сайта в определенном стиле.	1	
	Практическое занятие. Создание шапки для сайта средствами фотошоп	1	
	Самостоятельная работа обучающихся. Создать первую страницу сайта с шапкой	4	
Тема 8.2. Создание иконок.	Содержание учебного материала	6	
	Практическое занятие. Понятие пиксел-арта. Способы рисования иконок.	1	
	Практическое занятие. Создание иконок	1	
	Самостоятельная работа обучающихся. Создать набор иконок и просмотреть размещение на странице сайта.	4	
Тема 8.3. Создание кнопок навигации.	Содержание учебного материала	3	
	Различные способы рисования кнопок навигации и вкладок меню.	2	
	Практическое занятие. Создание кнопок навигации	1	
Тема 8.4. Иммитация 3D в ФШ.	Содержание учебного материала	3	
	Различные средства придания объемности плоскому изображению.	2	
	Практическое занятие. Иммитация 3D в ФШ	1	
	ДФК	2	
	Всего	90+45	

3. УСЛОВИЯ РЕАЛИЗАЦИИ ПРОГРАММЫ ДИСЦИПЛИНЫ

3.1. Требования к минимальному материально-техническому обеспечению

Реализация программы дисциплины осуществляется в учебной лаборатории Компьютерного дизайна;

Оборудование учебного кабинета: посадочные места по количеству обучающихся, рабочее место преподавателя, учебно-методическое обеспечение по дисциплине «Дизайнерское проектирование Фотошоп» (комплект учебных пособий, раздаточные материалы).

Технические средства обучения: компьютер с лицензионным программным обеспечением и мультимедиапроектор.

3.2. Информационное обеспечение обучения

Перечень учебных изданий, Интернет-ресурсов, дополнительной литературы

Основная литература

1. Аббасов И.Б. Основы графического дизайна на компьютере в Photoshop CS6 [Электронный ресурс]/ И.Б. Аббасов— Электрон. текстовые данные.— Саратов: Профобразование, 2017.— 237 с.— Режим доступа: <http://www.iprbookshop.ru/63805.html>.— ЭБС «IPRbooks»

2. Божко, А. Н. Цифровой монтаж в Adobe Photoshop CS [Электронный ресурс] / А. Н. Божко. — 3-е изд. — Электрон. текстовые данные. — М. : Интернет-Университет Информационных Технологий (ИНТУИТ), Ай Пи Эр Медиа, 2019. — 351 с. — 978-5-4486-0530-7. — Режим доступа: <http://www.iprbookshop.ru/79727.html>

Дополнительная литература

1. Прохоров, А. А. Photoshop на примерах. Практика, практика и только практика / А. А. Прохоров, С. В. Михайлов, Р. Г. Прокди. — СПб. : Наука и Техника, 2018. — 272 с. — ISBN 978-5-94387-751-3. — Текст : электронный // Электронно-библиотечная система IPR BOOKS : [сайт]. — URL: <http://www.iprbookshop.ru/78102.html> (дата обращения: 05.11.2019). — Режим доступа: для авторизир. Пользователей

2. Молочков, В. П. Основы работы в Adobe Photoshop CS5 : учебное пособие / В. П. Молочков. — 3-е изд. — Москва, Саратов : Интернет-Университет Информационных Технологий (ИНТУИТ), Ай Пи Ар Медиа, 2020. — 261 с. — ISBN 978-5-4497-0345-3. — Текст : электронный // Электронно-библиотечная система IPR BOOKS : [сайт]. — URL: <http://www.iprbookshop.ru/89459.html> (дата обращения: 09.12.2019). — Режим доступа: для авторизир. пользователей

Интернет-ресурсы

1. www.photoshop-master.ru.
2. <http://photoshop.demiart.ru/>.
3. <http://arttower.ru/>
4. <http://photo-monster.ru/>.

4. КОНТРОЛЬ И ОЦЕНКА РЕЗУЛЬТАТОВ ОСВОЕНИЯ ДИСЦИПЛИНЫ

4.1 Контроль и оценка результатов освоения дисциплины осуществляется преподавателем в процессе проведения практических занятий и лабораторных работ, тестирования, а также выполнения обучающимися индивидуальных заданий, проектов, исследований.

Результаты обучения (освоенные умения, усвоенные знания)	Критерии оценки	Формы и методы контроля и оценки результатов обучения
Знать:		
Основы обработки изображений	Отлично» - теоретическое содержание курса освоено полностью, без пробелов, умения сформированы, все предусмотренные программой учебные задания выполнены, качество их выполнения оценено высоко.	Проверочная работа Внеаудиторная самостоятельная работа Практическая работа
Основы послойного построения файла Фотошоп		Проверочная работа Внеаудиторная самостоятельная работа Практическая работа
основные методы цветовой ретуши фотографий	«Хорошо» - теоретическое содержание курса освоено полностью, без пробелов, некоторые умения сформированы недостаточно, все предусмотренные программой учебные задания выполнены, некоторые виды заданий выполнены с ошибками.	Проверочная работа Внеаудиторная самостоятельная работа Практическая работа
основы анимации в Фотошоп		Проверочная работа Внеаудиторная самостоятельная работа Практическая работа
Основы подготовки изображений к публикации		Проверочная работа Внеаудиторная самостоятельная работа Практическая работа
Уметь:		
Применять методы создания многослойного коллажа	«Удовлетворительно» - теоретическое содержание курса освоено частично, но пробелы не носят существенного характера, необходимые умения работы с освоенным материалом в основном сформированы, большинство предусмотренных программой обучения учебных заданий выполнено, некоторые из выполненных заданий содержат ошибки.	Проверочная работа Внеаудиторная самостоятельная работа Практическая работа
создавать фотореалистичное изображение		Проверочная работа Внеаудиторная самостоятельная работа Практическая работа
Применять различные фильтры		Проверочная работа Внеаудиторная самостоятельная работа Практическая работа
Применять маскирование и методы комбинирования изображений		Проверочная работа Внеаудиторная самостоятельная работа Практическая работа
создавать простую анимацию для web-баннеров	теоретическое содержание курса не освоено, необходимые умения не	Проверочная работа Внеаудиторная самостоятельная работа Практическая работа

Подготавливать работу для различной полиграфии и публикации в Web	сформированы, выполненные учебные задания содержат грубые ошибки	Проверочная работа Внеаудиторная самостоятельная работа Практическая работа
---	--	---

Формы и методы контроля и оценки результатов обучения позволяют проверить у обучающихся развитие общих компетенций и профессиональных компетенций, обеспечивающих их умений.

Результаты (освоенные общие компетенции)	Основные показатели оценки результата	Формы и методы контроля и оценки
ОК 1. Понимать сущность и социальную значимость своей будущей профессии, проявлять к ней устойчивый интерес.	- демонстрация интереса к будущей профессии в процессе освоения образовательной программы, участия в олимпиадах профессионального мастерства, фестивалях, конференциях.	Оценка результатов выполнения практических и самостоятельных работ, устных ответов
ОК 2. Организовывать собственную деятельность, выбирать типовые методы и способы выполнения профессиональных задач, оценивать их эффективность и качество.	- обоснование выбора и применения методов и способов решения профессиональных задач, исходя из цели и способов ее достижения, определенных руководителем; - демонстрация эффективности и качества выполнения профессиональных задач.	Оценка результатов выполнения практических и самостоятельных работ, устных ответов
ОК 3. Принимать решения в стандартных и нестандартных ситуациях и нести за них ответственность.	- демонстрация способности анализировать рабочую ситуацию, - решение стандартных и нестандартных профессиональных задач в области интеграции программных продуктов	Оценка результатов выполнения практических и самостоятельных работ, устных ответов
ОК 4. Осуществлять поиск и использование информации, необходимой для эффективного выполнения профессиональных задач, профессионального и личностного развития.	- нахождение и использование информации для эффективного выполнения профессиональных задач	Оценка результатов выполнения практических и самостоятельных работ, устных ответов
ОК 5. Использовать информационно-коммуникационные технологии в профессиональной деятельности.	- демонстрация навыков использования информационно-коммуникационных технологий в профессиональной деятельности	Оценка результатов выполнения практических и самостоятельных работ, устных ответов
ОК 6. Работать в коллективе, эффективно	- взаимодействие с обучающимися, преподавателями	Оценка результатов выполнения практических и

общаться с коллегами, руководством, потребителями.	и мастерами в ходе обучения	самостоятельных работ, устных ответов
ОК 7. Брать на себя ответственность за работу членов команды (подчиненных), за результат выполнения заданий.	- Самоанализ и коррекция результатов собственной работы	Оценка результатов выполнения практических и самостоятельных работ, устных ответов
ОК 8. Самостоятельно определять задачи профессионального и личностного развития, заниматься самообразованием, осознанно планировать повышение квалификации.	Организация самостоятельных занятий при изучении профессионального модуля	Оценка результатов выполнения практических и самостоятельных работ, устных ответов
ОК 9. Ориентироваться в условиях частой смены технологий в профессиональной деятельности.	Анализ инноваций в области интеграции программных продуктов	Оценка результатов выполнения практических и самостоятельных работ, устных ответов

Результаты (освоенные общие компетенции)	Основные показатели оценки результата	Формы и методы контроля и оценки
ПК 1.2. Осуществлять процесс дизайнерского проектирования с учетом современных тенденций в области дизайна.	<ul style="list-style-type: none"> – дизайн-проектирование с помощью графических редакторов; – дизайн-проектирование предметной среды; – дизайн-проектирование рекламы в интерьере; – дизайн-проектирование элементов наружной рекламы; – дизайн-проектирование оформления печатной продукции; 	– <i>Оценка результатов выполнения практических и самостоятельных работ, устных ответов</i>

ПЕРЕЧЕНЬ ЗАДАНИЙ К ПРОМЕЖУТОЧНОЙ АТТЕСТАЦИИ

Практическое занятие. Применение пользовательских форм для рисования декоративных изображений

Практическое занятие. Применение стилей слоя.

Практическое занятие. Создание кистей для рисования

Практическое занятие. Фильтр Extract. Вырезание фотографий пушистых персонажей

Практическое занятие. Художественные фильтры

Практическое занятие. Фильтры искажения

Практическое занятие. Фильтры смещения

Практическое занятие. Фильтры освещения и световых эффектов

Практическое занятие. Фильтры постеризации

Практическое занятие. Создание основы для анимированного баннера

Практическое занятие. Работа с панелью анимации

Практическое занятие. Набор текста в ФШ.

Практическое занятие. Эффекты текстового слоя

Практическое занятие. Основы автоматизации работы в ФШ

Практическое занятие. Создание фракталов

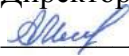
Практическое занятие. Создание шапки для сайта средствами фотошоп

Практическое занятие. Создание иконок

Практическое занятие. Создание кнопок навигации

Практическое занятие. Имитация 3D в ФШ

Профессиональное образовательное учреждение
«Уральский региональный колледж»

Утверждаю
Директор ПОУ «УРК»
 А.В. Молодчик
"01" июня 2021 года



РАБОЧАЯ ПРОГРАММА

учебной дисциплины

ПРАВОВОЕ ОБЕСПЕЧЕНИЕ ПРОФЕССИОНАЛЬНОЙ ДЕЯТЕЛЬНОСТИ

для специальности

**54.02.01 Дизайн
(по отраслям)**

среднего профессионального образования базовой подготовки

Одобрена:

Цикловой (методической) комиссией

Утверждена:

Директором ПОУ «Уральский региональный колледж»

Молодчиком А.В.

Рабочая программа учебной дисциплины разработана на основе Федерального государственного образовательного стандарта (далее - ФГОС), базисного учебного плана (далее - БУП) по специальности среднего профессионального образования (далее - СПО) 54.02.01 Дизайн (по отраслям) (базовой подготовки)

Организация-разработчик: Профессиональное образовательное учреждение «Уральский региональный колледж»

Разработчики: Певнева Т.В., преподаватель специальных дисциплин

СОДЕРЖАНИЕ

1. ПАСПОРТ РАБОЧЕЙ ПРОГРАММЫ УЧЕБНОЙ ДИСЦИПЛИНЫ	стр. 4
2. СТРУКТУРА И СОДЕРЖАНИЕ УЧЕБНОЙ ДИСЦИПЛИНЫ	5
3. УСЛОВИЯ РЕАЛИЗАЦИИ РАБОЧЕЙ ПРОГРАММЫ УЧЕБНОЙ ДИСЦИПЛИНЫ	8
4. КОНТРОЛЬ И ОЦЕНКА РЕЗУЛЬТАТОВ ОСВОЕНИЯ УЧЕБНОЙ ДИСЦИПЛИНЫ	9

1. ПАСПОРТ РАБОЧЕЙ ПРОГРАММЫ УЧЕБНОЙ ДИСЦИПЛИНЫ

Правовое обеспечение профессиональной деятельности

1.1. Область применения программы

Рабочая программа учебной дисциплины является частью основной профессиональной образовательной программы в соответствии с ФГОС по специальности СПО 54.02.01 Дизайн (по отраслям), укрупненной группы 54.00.00 Изобразительные и прикладные виды искусств.

Рабочая программа учебной дисциплины может быть использована в дополнительном профессиональном образовании и профессиональной подготовке специалистов в области специальности 54.02.01 Дизайн (по отраслям). Квалификация Дизайнер. Опыт работы не требуется.

1.2. Место дисциплины в структуре основной профессиональной образовательной программы: дисциплина входит в профессиональный цикл, общепрофессиональных дисциплин.

1.3. Цели и задачи дисциплины – требования к результатам освоения дисциплины:

В результате освоения дисциплины обучающийся должен **уметь:**

- использовать нормативно - правовые документы;
- защищать свои права в соответствии с гражданским, гражданско – процессуальным и трудовым законодательством;

В результате освоения дисциплины обучающийся должен **знать:**

- основные положения Конституции РФ;
- права и свободы человека и гражданина, механизмы их реализации;
- понятие правового регулирования в сфере профессиональной деятельности;
- правовое положение субъектов предпринимательской деятельности;
- организационно – правовые формы юридических лиц;
- трудовое право;
- порядок заключения трудового договора и основания для его прекращения;
- правила оплаты труда;
- роль государственного регулирования в обеспечении занятости;
- понятие материальной и дисциплинарной ответственности;
- виды административных правонарушений и административной ответственности;
- право социальной защиты;
- нормы защиты нарушенных прав и судебный порядок разрешения споров;
- права и обязанности работников в сфере профессиональной деятельности;
- законодательные акты и другие нормативные документы,

регулирующие правоотношения в процессе профессиональной деятельности;

1.4. Количество часов на освоение программы дисциплины:

максимальной учебной нагрузки обучающегося 72 часа, в том числе:

обязательной аудиторной учебной нагрузки обучающегося 48 часов;

самостоятельной работы обучающегося 24 часа

2. СТРУКТУРА И СОДЕРЖАНИЕ УЧЕБНОЙ ДИСЦИПЛИНЫ

2.1. Объем учебной дисциплины и виды учебной работы

Вид учебной работы	<i>Количество часов</i>
Максимальная учебная нагрузка (всего)	72
Обязательная аудиторная учебная нагрузка (всего)	48
в том числе:	
практические занятия	20
Самостоятельная работа обучающегося (всего)	24
в том числе:	
подготовка докладов и сообщений	6
работа с текстами НПА	10
работа с текстом учебного пособия	8
Промежуточная аттестация в форме дифференцированного зачета	2

2.2. Тематический план и содержание учебной дисциплины Правовое обеспечение профессиональной деятельности

Наименование разделов и тем	Содержание учебного материала, лабораторные и практические работы, самостоятельная работа обучающихся, курсовая работ (проект) (если предусмотрены)	Объем часов	Коды компетенций, формированию которых способствует элемент программы
Введение	Содержание учебного материала	2	
	Содержание дисциплины её предмет, методы и задачи. Связь с другими дисциплинами, с теорией и практикой рыночной экономики. Основные положения Конституции РФ, права и свободы человека и гражданина.		
РАЗДЕЛ 1.		22	
ТЕМА I ХОЗЯЙСТВЕННЫЕ ПРАВООТНОШЕНИЯ	Содержание учебного материала	10	ОК 1-9 ПК 1.3 ПК 2.4 З 1-6 У 1-2
	1.1 Понятие хозяйственной деятельности. Хозяйственные правоотношения	2	
	1.2 Правовое регулирование хозяйственной деятельности. Законодательные акты и другие нормативные документы, регулирующие правоотношения в процессе профессиональной деятельности. Понятия и признаки субъектов предпринимательской деятельности.	4	
	Самостоятельная работа обучающихся: изучить текст ГК РФ ч.1с 1-47.Подготовить сообщение: «Истории развития предпринимательства в России»	4	
ТЕМА II СУБЪЕКТЫ ПРЕДПРИНИМАТЕЛЬСКОЙ ДЕЯТЕЛЬНОСТИ	Содержание учебного материала	12	
	2.1 Основные положения об организациях как субъектах хозяйственного права. Понятие юридического лица. Классификация и правоспособность юридических лиц. Учредительные документы юридического лица.	1	
	2.2 Государственная регистрация предприятия. Органы юридических лиц. Представительства и филиалы. Реорганизация и ликвидация предприятия. Банкротство.	1	
	2.3 Основные положения об отдельных видах организаций.	2	
	Практические занятия: составить сравнительную таблицу «Организационно-правовые формы юридических лиц»	4	
Самостоятельная работа обучающихся:	4		

	работа с текстом ч.ГКРФ ст.48-123,Ф.З. от 08.08.2001г. №129 «О государственной регистрации юридических лиц и ИП»,ФЗ от 26.10.2002. № 127 «О несостоятельности юридических лиц»		
РАЗДЕЛ II.		18	
ТЕМА I ГРАЖДАНСКО- ПРАВОВОЙ ДОГОВОР	Содержание учебного материала		ОК 1-7 ПК 3.2 ПК 4.3 З 1-7 У 1-2
	3.1 Понятие и значение хозяйственного договора. Форма хозяйственного договора.	2	
	3.2 Договор купли – продажи. Договор поставки. Транспортные договоры. Договоры на выполнение научно – исследовательских и опытно – конструкторских работ.	2	
	3.3 Договоры на передачу имущества во временное пользование. Договоры о совместной деятельности.	2	
	Практические занятия: составление отдельных видов хозяйственных договоров.	6	
	Самостоятельная работа обучающихся: работа с ч.1 ГКРФ, гл.27-29, работа с текстом учебного пособия.	6	
РАЗДЕЛ III		14	
ТЕМА I ТРУДОВЫЕ ПРАВООТНОШ ЕНИЯ. ТРУДОВОЙ ДОГОВОР.	Содержание учебного материала		ОК 1-9 ПК 2.4 ПК 3.2 З 1-15 У 1-2
	4.1.Общие положения ТКРФ. Участники трудовых отношений. Трудовой договор: порядок заключения, основания прекращения. Дисциплинарная и материальная ответственность.	2	
	4.2.Административные правонарушения и административная ответственность. Государственное регулирование занятости населения. Право социальной защиты граждан	2	
	Практические занятия: Определение юридической природы отдельных видов договоров	4	
	Самостоятельная работа обучающихся: работа с ТКРФ и ФЗ «О занятости населения в РФ», от 20.04.96 №38, подготовить доклад «Служба занятости населения»	6	
РАЗДЕЛ IV.		14	
ТЕМА I ХОЗЯЙСТВЕНН ЫЕ СПОРЫ: ПОНЯТИЕ, ОСНОВНЫЕ СПОСОБЫ УРЕГУЛИРОВА НИЯ.	Содержание учебного материала		ОК 1-6 ПК 4.3 З 1-15 У 1-2
	4.1Порядок и виды ответственности субъектов предпринимательской деятельности. Сущность хозяйственных споров.	2	
	4.2.Защита нарушенных прав и судебный порядок разрешения споров.	2	
	Практические занятия: составление претензий, исков, ответов и отзывов.	6	
	Самостоятельная работа обучающихся: работа с ГКРФ , АПКРФ, с учебным пособием.	4	
	ДЗ	2	
		ВСЕГО	72

3. УСЛОВИЯ РЕАЛИЗАЦИИ ПРОГРАММЫ ДИСЦИПЛИНЫ

3.1. Требования к минимальному материально-техническому обеспечению

Реализация программы дисциплины осуществляется в учебном кабинете социально - экономических дисциплин.

Оборудование учебного кабинета: посадочные места по количеству обучающихся, рабочее место преподавателя, комплект учебных пособий по дисциплине Правовое обеспечение профессиональной деятельности, образцы документов.

Технические средства обучения: компьютер с лицензионным программным обеспечением и мультимедиапроектор.

3.2. Информационное обеспечение обучения

Перечень учебных изданий, Интернет-ресурсов, дополнительной литературы

Основная литература:

1. Волков, А. М. Правовое обеспечение профессиональной деятельности : учебник для среднего профессионального образования / А. М. Волков, Е. А. Лютягина ; под общей редакцией А. М. Волкова. — 2-е изд., перераб. и доп. — Москва : Издательство Юрайт, 2019. — 235 с. — (Профессиональное образование). — ISBN 978-5-534-04770-7. — Текст : электронный // ЭБС Юрайт [сайт]. — URL: <https://urait.ru/bcode/436472>.

2. Капустин, А. Я. Правовое обеспечение профессиональной деятельности : учебник и практикум для среднего профессионального образования / А. Я. Капустин, К. М. Беликова ; под редакцией А. Я. Капустина. — 2-е изд., перераб. и доп. — Москва : Издательство Юрайт, 2020. — 382 с. — (Профессиональное образование). — ISBN 978-5-534-02770-9. — Текст : электронный // ЭБС Юрайт [сайт]. — URL: <https://urait.ru/bcode/450782>.

3. Правовое обеспечение профессиональной деятельности : учебник и практикум для среднего профессионального образования / А. П. Альбов [и др.] ; под общей редакцией А. П. Альбова, С. В. Николюкина. — Москва : Издательство Юрайт, 2019. — 549 с. — (Профессиональное образование). — ISBN 978-5-9916-8799-7. — Текст : электронный // ЭБС Юрайт [сайт]. — URL: <https://urait.ru/bcode/426539>.

Дополнительная литература:

1. Анисимов, А. П. Правовое обеспечение профессиональной деятельности : учебник и практикум для среднего профессионального образования / А. П. Анисимов, А. Я. Рыженков, А. Ю. Чикильдина ; под редакцией А. Я. Рыженкова. — 4-е изд., перераб. и доп. — Москва: Издательство Юрайт, 2020. — 317 с. — (Профессиональное образование).

— ISBN 978-5-534-07095-8. — Текст : электронный // ЭБС Юрайт [сайт].
— URL: <https://urait.ru/bcode/454031>

2. Правовое обеспечение профессиональной деятельности : учебник для среднего профессионального образования / В. И. Авдийский [и др.] ; под редакцией В. И. Авдийского, Л. А. Букалеровой. — 4-е изд., перераб. и доп. — Москва : Издательство Юрайт, 2020. — 333 с. — (Профессиональное образование). — ISBN 978-5-534-04995-4. — Текст : электронный // ЭБС Юрайт [сайт]. — URL: <https://urait.ru/bcode/450945>

3. Резепова, В. Е. Трудовое право [Электронный ресурс] : учебное пособие для СПО / В. Е. Резепова, Н. А. Захарова, Ю. Б. Захарова. — 2-е изд. — Электрон. текстовые данные. — Саратов : Профобразование, Ай Пи Эр Медиа, 2019. — 196 с. — 978-5-4486-0488-1, 978-5-4488-0221-8. — Режим доступа: <http://www.iprbookshop.ru/79443.html>

4. КОНТРОЛЬ И ОЦЕНКА РЕЗУЛЬТАТОВ ОСВОЕНИЯ ДИСЦИПЛИНЫ

4.1. Контроль и оценка результатов освоения дисциплины осуществляется преподавателем в процессе проведения практических занятий, тестирования, а также выполнения обучающимися индивидуальных заданий, проектов, исследований.

Результаты обучения (освоенные умения, усвоенные знания)	Критерии оценки	Формы и методы контроля и оценки результатов обучения
Уметь: использовать нормативно-правовые документы;	Отлично» - теоретическое содержание курса освоено полностью, без пробелов, умения сформированы, все предусмотренные программой учебные задания выполнены, качество их выполнения оценено высоко.	Решение задач. Работа с НПА Решение тестовых заданий Выполнение заданий в рабочей тетради
защищать свои права в соответствии с гражданским, гражданско – процессуальным и трудовым законодательством;	«Хорошо» - теоретическое содержание курса освоено полностью, без пробелов, некоторые умения сформированы недостаточно, все предусмотренные программой учебные задания выполнены, некоторые виды заданий выполнены с ошибками.	Решение задач. Работа с НПА Решение тестовых заданий Выполнение заданий в рабочей тетради
Знать: основные положения Конституции РФ;		Решение задач. Работа с НПА Решение тестовых заданий Выполнение заданий в рабочей тетради
права и свободы человека и гражданина, механизмы их реализации;		Решение задач. Работа с НПА Решение тестовых заданий Выполнение заданий в рабочей тетради
понятие правового регулирования в сфере профессиональной деятельности;		Решение задач. Работа с НПА Решение тестовых заданий Выполнение заданий в рабочей тетради
правовое положение субъектов предпринимательской деятельности;		Решение задач. Работа с НПА Решение тестовых заданий Выполнение заданий в рабочей тетради
организационно – правовые формы юридических лиц		Решение задач. Работа с НПА Решение тестовых заданий Выполнение заданий в рабочей тетради
трудовое право		Решение задач. Работа с НПА Решение тестовых заданий Выполнение заданий в рабочей тетради
порядок заключения трудового договора и основания для его прекращения		Решение задач. Работа с НПА Решение тестовых заданий Выполнение заданий в рабочей тетради
правила оплаты труда		Решение задач. Работа с НПА Решение тестовых заданий Выполнение заданий в рабочей тетради
роль государственного регулирования в обеспечении		Решение задач. Работа с НПА Решение тестовых заданий

занятости населения;	выполнено, некоторые из выполненных заданий содержат ошибки. «Неудовлетворительно» - теоретическое содержание курса не освоено, необходимые умения не сформированы, выполненные учебные задания содержат грубые ошибки	Выполнение заданий в рабочей тетради
понятие материальной и дисциплинарной ответственности;		Решение задач. Работа с НПА Решение тестовых заданий Выполнение заданий в рабочей тетради
виды административных правонарушений и административной ответственности		Решение задач. Работа с НПА Решение тестовых заданий Выполнение заданий в рабочей тетради
право социальной защиты		Решение задач. Работа с НПА Решение тестовых заданий Выполнение заданий в рабочей тетради
нормы защиты нарушенных прав и судебный порядок разрешения споров		Решение задач. Работа с НПА Решение тестовых заданий Выполнение заданий в рабочей тетради
права и обязанности работников в сфере профессиональной деятельности;		Решение задач. Работа с НПА Решение тестовых заданий Выполнение заданий в рабочей тетради
законодательные акты и другие нормативные документы, регулирующие правоотношения в процессе профессиональной деятельности;		Решение задач. Работа с НПА Решение тестовых заданий Выполнение заданий в рабочей тетради

Формы и методы контроля и оценки результатов обучения позволяют проверить у обучающихся развитие общих компетенций и обеспечивающих их умений.

Результаты (освоенные общие компетенции)	Основные показатели оценки результата	Формы и методы контроля и оценки
ОК 1. Понимать сущность и социальную значимость своей будущей профессии, проявлять к ней устойчивый интерес.	- демонстрация понимания сущности и социальной значимости своей будущей профессии; - демонстрация устойчивого интереса к будущей профессии	Решение тестовых заданий
ОК 2. Организовывать собственную деятельность, выбирать типовые методы и способы выполнения профессиональных задач, оценивать их эффективность и качество.	- умение формулировать цель и задачи предстоящей деятельности; - умение представить конечный результат деятельности в полном объеме; - умение планировать предстоящую деятельность; - умение выбирать типовые методы и способы выполнения плана; - умение проводить рефлексию (оценивать и анализировать процесс и результат)	Решение тестовых заданий

<p>ОК 3. Принимать решения в стандартных и нестандартных ситуациях и нести за них ответственность.</p>	<ul style="list-style-type: none"> - умение определять проблему в профессионально ориентированных ситуациях; - умение предлагать способы и варианты решения проблемы, оценивать ожидаемый результат; - умение планировать поведение в профессионально ориентированных проблемных ситуациях, вносить коррективы. 	<p>Решение тестовых заданий</p>
<p>ОК 4. Осуществлять поиск и использование информации, необходимой для эффективного выполнения профессиональных задач, профессионального и личностного развития.</p>	<ul style="list-style-type: none"> - умение самостоятельно работать с информацией: понимать замысел текста; - умение пользоваться словарями, справочной литературой; - умение отделять главную информацию от второстепенной; - умение писать аннотацию и т.д 	<p>Выполнение заданий в рабочей тетради</p>
<p>ОК 5. Использовать информационно-коммуникационные технологии в профессиональной деятельности.</p>	<p>- демонстрация навыков использования информационно-коммуникационные технологии в профессиональной деятельности.</p>	<p>Выполнение заданий в рабочей тетради</p>
<p>ОК 6. Работать в коллективе и команде, эффективно общаться с коллегами, руководством, потребителями.</p>	<ul style="list-style-type: none"> - умение грамотно ставить и задавать вопросы; - способность координировать свои действия с другими участниками общения; - способность контролировать свое поведение, свои эмоции, настроение; - умение воздействовать на партнера общения и др. 	<p>Выполнение заданий в рабочей тетради</p>
<p>ОК 7. Брать на себя ответственность за работу членов команды (подчиненных), результат выполнения заданий.</p>	<ul style="list-style-type: none"> - умение осознанно ставить цели овладения различными видами работ и определять соответствующий конечный продукт; - умение реализовывать поставленные цели в деятельности; - умение представить конечный результат деятельности в полном объеме; 	<p>Решение тестовых заданий</p>
<p>ОК 8. Самостоятельно определять задачи профессионального и личностного развития, заниматься самообразованием, осознанно планировать повышение квалификации.</p>	<ul style="list-style-type: none"> - демонстрация стремления к самопознанию, самооценке, саморегуляции и саморазвитию; - умение определять свои потребности в изучении дисциплины и выбирать соответствующие способы его изучения; - владение методикой самостоятельной работы над совершенствованием умений; - умение осуществлять самооценку, самоконтроль через наблюдение за собственной деятельностью - умение осознанно ставить цели овладения различными аспектами профессиональной 	<p>Решение тестовых заданий</p>

	<p>деятельности, определять соответствующий конечный продукт;</p> <ul style="list-style-type: none"> - умение реализовывать поставленные цели в деятельности; - понимание роли повышения квалификации для саморазвития и самореализации в профессиональной и личной сфере; 	
<p>ОК 9. Ориентироваться в условиях частой смены технологий в профессиональной деятельности</p>	<ul style="list-style-type: none"> - проявление интереса к инновациям в области профессиональной деятельности; - понимание роли модернизации технологий профессиональной деятельности - умение представить конечный результат деятельности в полном объеме; - умение ориентироваться в информационном поле профессиональных технологий. 	<p>Решение тестовых заданий</p>
<p>ПК 1.3 Производить расчеты технико-экономического обоснования предлагаемого проекта.</p>	<p>-пользоваться нормативно-справочной информацией для расчета технико-экономического обоснования дизайн-проекта для различных объектов дизайна</p>	<p>Решение задач. Работа с НПА</p>
<p>ПК 2.4 Разрабатывать технологическую карту изготовления изделия.</p>	<p>- применение нормативных требований по составлению технологических карт изготовления изделий, апробация технологических карт изготовления изделий во время производственной практики</p>	<p>Решение задач. Работа с НПА</p>
<p>ПК 3.2 Осуществлять авторский надзор за реализацией художественно-конструкторских решений при изготовлении и доводке опытных образцов промышленной продукции, воплощением предметно-пространственных комплексов.</p>	<p>- применение нормативных требований для корректировки отклонений при реализации художественно-конструкторских решений;</p>	<p>Решение задач. Работа с НПА</p>
<p>ПК 4.3 Контролировать сроки и качество выполненных заданий.</p>	<ul style="list-style-type: none"> - пользоваться нормативно-справочной информацией для контроля сроков выполнения заданий на основе индивидуального плана работы; - пользоваться нормативно-справочной информацией для контроля качества выполненных заданий на основе технологических карт. 	<p>Решение задач. Работа с НПА</p>

ВОПРОСЫ К ПРОМЕЖУТОЧНОЙ АТТЕСТАЦИИ

1. Содержание дисциплины, ее предмет и задачи.
2. Принципы хозяйственного права.
3. Источники и методы регулирования хозяйственного права.
4. Хозяйственные правоотношения предприятия, их характеристика.
5. Связь изучаемой дисциплины с другими дисциплинами, отраслями права.
6. Значение дисциплины в условиях рыночной экономики.
7. Понятие хозяйственной деятельности предприятия.
8. Правовое регулирование хозяйственной деятельности предприятия.
9. Понятие и признаки субъектов предпринимательской деятельности.
10. Право собственности в экономике.
11. Формы собственности.
12. Основные положения об организациях (предприятиях) как субъектах хозяйственного права.
13. Понятие и признаки юридических лиц.
14. Классификация юридических лиц.
15. Правоспособность юридических лиц.
16. Учредительные документы юридических лиц.
17. Государственная регистрация предприятия.
18. Органы юридических лиц.
19. Наименование и местонахождение юридических лиц.
20. Представительства и филиалы.
21. Лицензирование юридических лиц.
22. Реорганизация юридических лиц.
23. Ликвидация предприятия.
24. Несостоятельность (банкротство) предприятия.
25. Основные положения об отдельных видах организаций (предприятий).
26. Ответственность юридических лиц.
27. Индивидуальные предприниматели, их права и обязанности.
28. Понятие и значение хозяйственного договора.
29. Форма хозяйственного договора.
30. Виды договоров.

31. Общий порядок заключения договоров.
32. Договор купли-продажи.
33. Договор поставки.
34. Транспортные договоры.
35. Договоры на выполнение научно-исследовательских работ.
36. Договоры на передачу имущества во временное пользование.
37. Договоры о совместной деятельности.
38. Изменение и расторжение договора.
39. Исполнение договора.
40. Ответственность за неисполнение договора.
41. Понятие и виды ответственности субъектов предпринимательской деятельности.
42. Основания и реализация ответственности.
43. Деятельность юридической службы по предупреждению хозяйственных нарушений и устранению их последствий.
44. Сущность хозяйственных споров.
45. Урегулирование споров на основе предъявления претензий.
46. Разрешение споров в арбитражном суде.
47. Рассмотрение споров третейскими судами.
48. Постоянно действующие третейские суды.
49. Защита нарушенных прав и судебный порядок разрешения споров.
50. Право социальной защиты.
51. Роль государственного регулирования в обеспечении занятости.
52. Общая характеристика Трудового кодекса РФ.
53. Участники трудовых отношений.
54. Трудовой договор, порядок его заключения.
55. Основания прекращения трудового договора.
56. Дисциплинарная и материальная ответственность работника.
57. Правила оплаты труда.
58. Время труда и время отдыха.
59. Понятие и виды административных правонарушений.
60. Административная ответственность.

Профессиональное образовательное учреждение
«Уральский региональный колледж»

Утверждаю
Директор ПОУ «УРК»
 А.В. Молодцов
"01" июня 2021 года



РАБОЧАЯ ПРОГРАММА УЧЕБНОЙ ДИСЦИПЛИНЫ

ПРЕДПРИНИМАТЕЛЬСКАЯ ДЕЯТЕЛЬНОСТЬ

для специальности

54.02.01 Дизайн (по отраслям)
среднего профессионального образования
базовой подготовки

2021

Одобрена:

Цикловой (методической) комиссией

Утверждена:

Директором ПОУ «Уральский региональный колледж»

Молодчиком А.В.

Рабочая программа учебной дисциплины разработана на основе Федерального государственного образовательного стандарта (далее -ФГОС), базисного учебного плана (далее - БУП) по специальности среднего профессионального образования (далее - СПО) 54.02.01 Дизайн (по отраслям).

Организация-разработчик:

Профессиональное образовательное учреждение «Уральский региональный колледж»

Разработчики:

Маркина Ю.В., преподаватель общеобразовательных дисциплин

СОДЕРЖАНИЕ

1. ПАСПОРТ РАБОЧЕЙ ПРОГРАММЫ УЧЕБНОЙ ДИСЦИПЛИНЫ	стр. 4
2. СТРУКТУРА И СОДЕРЖАНИЕ УЧЕБНОЙ ДИСЦИПЛИНЫ	5
3. УСЛОВИЯ РЕАЛИЗАЦИИ РАБОЧЕЙ ПРОГРАММЫ УЧЕБНОЙ ДИСЦИПЛИНЫ	9
4. КОНТРОЛЬ И ОЦЕНКА РЕЗУЛЬТАТОВ ОСВОЕНИЯ УЧЕБНОЙ ДИСЦИПЛИНЫ	11

1. ПАСПОРТ ПРОГРАММЫ РЕГИОНАЛЬНОЙ ДИСЦИПЛИНЫ

Предпринимательская деятельность

1.1. Область применения программы

Рабочая программа учебной дисциплины «Предпринимательская деятельность» является вариативной частью основной профессиональной образовательной программы в соответствии с ФГОС по специальности СПО базового уровня 54.02.01 Дизайн (по отраслям).

Рабочая программа учебной дисциплины может быть использована в дополнительном профессиональном образовании и профессиональной подготовке специалистов в области специальности 54.02.01 Дизайн (по отраслям). Опыт работы не требуется.

1.2. Место дисциплины в структуре основной профессиональной образовательной программы: Дисциплина принадлежит к общепрофессиональным дисциплинам.

1.3. Цели и задачи дисциплины – требования к результатам освоения дисциплины:

В результате освоения дисциплины обучающийся должен **уметь:**

- осуществлять поиск и применять нормативные акты, регулирующие предпринимательскую деятельность;
- владеть методикой проведения SWOT-анализа;
- разрабатывать бизнес-план;
- моделировать процесс маркетинговых исследований;
- защищать предпринимательскую деятельность от недобросовестной конкуренции (правовой аспект).

В результате освоения дисциплины обучающийся должен **знать:**

- организационно-правовые формы малого предпринимательства;
- основные этапы формирования предпринимательской идеи;
- особенности юридическую природу договоров (аренды, лизинга, франчайзинга);
- формы государственной поддержки малого предпринимательства;
- виды рисков при осуществлении предпринимательской деятельности.

1.4. Количество часов на освоение программы дисциплины:

максимальной учебной нагрузки обучающегося **54** часов, в том числе: обязательной аудиторной учебной нагрузки обучающегося **36** часа; самостоятельной (внеаудиторной) работы обучающегося **18** часов.

2. СТРУКТУРА И СОДЕРЖАНИЕ УЧЕБНОЙ ДИСЦИПЛИНЫ

2.1. Объем учебной дисциплины и виды учебной работы

Вид учебной работы	Объем часов
Максимальная учебная нагрузка (всего)	54
Обязательная аудиторная учебная нагрузка (всего)	36
в том числе:	
практические занятия	10
Самостоятельная (внеаудиторная) работа обучающегося (всего)	18
в том числе:	
работа над проектом в форме бизнес - плана	2
составление конспектов и презентации	6
составление таблиц	2
работа с договорами и документами	8
Промежуточная аттестация в форме другой формы контроля	2

2.2. Тематический план и содержание учебной дисциплины **Предпринимательская деятельность**

Наименование разделов и тем	Содержание учебного материала, практические работы, самостоятельная работа обучающихся, курсовая работа	Объем часов	Коды компетенций, формированию которых способствует элемент программы
Раздел 1.	Предпринимательство как вид профессиональной деятельности	10	
Тема 1.1. Содержание предпринимательской деятельности	Содержание учебного материала	6	ОК 7 ОК 8 ОК 9 З 1-5 У 1-4
	Сущность и характерные черты предпринимательской деятельности. Цели и задачи предпринимательской деятельности. Принципы осуществления предпринимательской деятельности.	2	
	Объекты и субъекты предпринимательской деятельности.	2	
	Самостоятельная работа обучающихся. Составить конспект и оформить презентацию по теме: «Предпосылки, цели предпринимательской деятельности, их формирование с учетом интересов субъектов предпринимательской деятельности»	2	
Тема 1.2 Виды предпринимательской деятельности и их характеристика.	Содержание учебного материала	4	
	Виды предпринимательской деятельности и их характеристика. Производственное предпринимательство. Коммерческое предпринимательство. Финансовое предпринимательство. Консультационное предпринимательство. Малое предпринимательство как основа развития рынка в России.	2	
	Самостоятельная работа обучающихся. Составление сравнительной таблицы по теме: «Сравнение видов предпринимательства с указанием особенностей каждого вида»	2	
Раздел 2.	Юридический аспект предпринимательской деятельности	14	
Тема 2.1. Предпринимательские правоотношения	Содержание учебного материала	8	ОК 1 ОК 2 ОК 6 З 1-5 У 1-5
	Предпринимательское право: предмет, принципы, источники. Предпринимательские правоотношения.	2	
	Практические занятия Подготовка пакета документов для государственной регистрации в качестве индивидуального предпринимателя	4	
Самостоятельная работа обучающихся. Подготовка пакета документов для государственной регистрации в качестве юридического лица	2		
Тема 2.2 Предпринимательский	Содержание учебного материала	6	
	Понятие сделки и договора в предпринимательской деятельности. Существенные условия договора. Расторжение договора. Особенности предпринимательского договора.	4	

договор как основание предпринимательских отношений	Самостоятельная работа обучающихся. Составить алгоритм заключения предпринимательского договора	2	
Раздел. 3.	Экономические основы ведения предпринимательской деятельности	28	
Тема 3.1. Предпринимательская идея и бизнес - планирование	Содержание учебного материала	6	ОК 1 ОК 2 ОК 7 ОК 9 З 1-5 У 1-2
	Классификация потребностей, ориентация на поиск конкретного вида предпринимательской деятельности. Выбор вариантов. Методы творческого решения проблем при выборе предпринимательской идеи. Бизнес – планирование как инструмент обоснования и принятия предпринимательского решения и результат предпринимательской идеи.	2	
	Практическое занятие Проверка идеи на востребованность. SWOT-анализ. Составление упрощенного бизнес – плана для выбранной предпринимательской деятельности	2	
	Самостоятельная работа обучающихся. Составление упрощенного бизнес – плана для выбранной предпринимательской деятельности	2	
Тема. 3.2. Конкуренция и ограничения монопольной деятельности	Содержание учебного материала	4	
	Конкуренция в предпринимательской деятельности. Виды конкуренции. Монополия в предпринимательской деятельности. Виды монополий в предпринимательстве. Антимонопольное законодательство. ФЗ «О защите конкуренции». Формы государственной поддержки малого предпринимательства	2	
	Самостоятельная работа обучающихся. Найти факты действия антимонопольного законодательства в СМИ на территории РФ	2	
Тема. 3.3. Формы партнерских связей в предпринимательстве	Содержание учебного материала	6	
	Аренда как форма осуществления предпринимательской деятельности. Аренда: сущность, основные принципы. Субаренда. Объекты и субъекты арендных отношений. Договор аренда. Порядок оплаты, передачи и возврата арендного имущества. Права и обязанности сторон..	2	
	Лизинг и франчайзинг. Лизинг: сущность, объекты, субъекты, сроки, преимущества и недостатки. Договор лизинга. Технологии лизинговой сделки. Франчайзинг: сущность, преимущества и недостатки. Договор франчайзинга. Особенности лизинга и франчайзинга как форм партнерских связей в предпринимательстве	2	
	Самостоятельная работа обучающихся. Особенности договоров аренды и лизинга в строительстве	2	
Тема 3.4. Маркетинг в предпринимательской деятельности	Содержание учебного материала	4	
	Понятие маркетинга. Анализ рынка и его характеристика. Потребитель и его характеристика. Сегментация рынка. Реклама как двигатель предпринимательской деятельности.	2	
	Практическое занятие Составление рекламных объявлений для газификации дачного поселка	2	
Тема 3.5. Риски в	Содержание учебного материала	4	

предпринимательской деятельности	Понятие риска, его формы и виды. Методы борьбы с рисками. Особенности предпринимательского риска. Страхование предпринимательского риска	2	
	Самостоятельная работа обучающихся. Способы уменьшения риска при ведение предпринимательской деятельности	2	
Тема 3.6. Найм и отбор персонала	Содержание учебного материала	4	ОК 3
	Практическое занятие Составление резюме на вакантную должность. Составление анкет и проведение собеседования	2	ОК 4 ОК 5
	Самостоятельная работа обучающихся. Составление презентации по теме «Рынок труда, найм и отбор персонала: трудности и перспективы в Челябинске и Челябинской области»	2	ОК 9 З 1-3 У 1-5
Промежуточная аттестация в форме другой формы контроля		2	
Всего		54	

3. УСЛОВИЯ РЕАЛИЗАЦИИ ПРОГРАММЫ ДИСЦИПЛИНЫ

3.1. Требования к минимальному материально-техническому обеспечению

Реализация учебной дисциплины осуществляется в учебном кабинете экономики и менеджмента.

Оборудование учебного кабинета: таблицы, схемы, кроссворды.

Технические средства обучения: компьютер, мультимедиа проектор.

3.2. Информационное обеспечение обучения

Перечень учебных изданий, Интернет-ресурсов, дополнительной литературы

Основная литература:

1. Кузьмина, Е. Е. Предпринимательская деятельность : учебное пособие для среднего профессионального образования / Е. Е. Кузьмина. — 4-е изд., перераб. и доп. — Москва : Издательство Юрайт, 2021. — 455 с. — (Профессиональное образование). — ISBN 978-5-534-14369-0. — Текст : электронный // ЭБС Юрайт [сайт]. — URL: <http://biblio-online.ru/bcode/471865>

2. Морозов, Г. Б. Предпринимательская деятельность : учебник и практикум для среднего профессионального образования / Г. Б. Морозов. — 4-е изд., перераб. и доп. — Москва : Издательство Юрайт, 2020. — 457 с. — (Профессиональное образование). — ISBN 978-5-534-13977-8. — Текст : электронный // ЭБС Юрайт [сайт]. — URL: <http://biblio-online.ru/bcode/467414>

3. Чеберко, Е. Ф. Предпринимательская деятельность : учебник и практикум для среднего профессионального образования / Е. Ф. Чеберко. — Москва : Издательство Юрайт, 2020. — 219 с. — (Профессиональное образование). — ISBN 978-5-534-05041-7. — Текст : электронный // ЭБС Юрайт [сайт]. — URL: <http://biblio-online.ru/bcode/454507>

Дополнительная литература:

1. Гаврилов, Л. П. Организация коммерческой деятельности: электронная коммерция : учебное пособие для среднего профессионального образования / Л. П. Гаврилов. — 3-е изд., доп. — Москва : Издательство Юрайт, 2020. — 477 с. — (Профессиональное образование). — ISBN 978-5-534-12180-3. — Текст : электронный // ЭБС Юрайт [сайт]. — URL: <http://biblio-online.ru/bcode/447001>

2. Иванова, Е. В. Предпринимательское право : учебник для среднего профессионального образования / Е. В. Иванова. — 3-е изд., перераб. и доп. — Москва : Издательство Юрайт, 2020. — 272 с. — (Профессиональное образование). — ISBN 978-5-534-09638-5. — Текст : электронный // ЭБС Юрайт [сайт]. — URL: <http://biblio-online.ru/bcode/450722>

3. Основы коммерческой деятельности : учебник для среднего профессионального образования / И. М. Синяева, О. Н. Жильцова, С. В. Земляк, В. В. Синяев. — Москва : Издательство Юрайт, 2020. — 506 с. — (Профессиональное образование). — ISBN 978-5-534-08159-6. — Текст : электронный // ЭБС Юрайт [сайт]. — URL: <http://biblio-online.ru/bcode/452612>

4. КОНТРОЛЬ И ОЦЕНКА РЕЗУЛЬТАТОВ ОСВОЕНИЯ УЧЕБНОЙ ДИСЦИПЛИНЫ

Контроль и оценка результатов освоения дисциплины осуществляется преподавателем в процессе проведения практических занятий и лабораторных работ, тестирования, а также выполнения обучающимися индивидуальных заданий, проектов, исследований.

Результаты обучения (освоенные умения, усвоенные знания)	Критерии оценки	Формы и методы контроля и оценки результатов обучения
Уметь:		
осуществлять поиск и применять нормативные акты, регулирующие предпринимательскую деятельность;	«Отлично» - теоретическое содержание курса освоено полностью, без пробелов, умения сформированы, все предусмотренные программой учебные задания выполнены, качество их выполнения оценено высоко.	Внеаудиторная самостоятельная работа
владеть методикой проведения SWOT-анализа;		Контрольная работа Внеаудиторная самостоятельная работа
разрабатывать бизнес-план;	«Хорошо» - теоретическое содержание курса освоено полностью, без пробелов, некоторые умения сформированы недостаточно, все предусмотренные программой учебные задания выполнены, некоторые виды заданий выполнены с ошибками.	Контрольная работа Внеаудиторная самостоятельная работа Практическая работа
моделировать процесс маркетинговых исследований;		Внеаудиторная самостоятельная работа Практическая работа
защищать предпринимательскую деятельность от недобросовестной конкуренции (правовой аспект).	«Удовлетворительно» - теоретическое содержание курса освоено частично, но пробелы не носят существенного характера, необходимые умения работы с освоенным материалом в основном сформированы, большинство предусмотренных программой обучения учебных заданий выполнено, некоторые из выполненных заданий содержат ошибки.	Внеаудиторная самостоятельная работа Практическая работа
Знать:		
организационно-правовые формы малого предпринимательства;	«Неудовлетворительно» - теоретическое содержание курса не освоено, необходимые умения не сформированы, выполненные учебные задания содержат грубые	Контрольная работа Практическая работа
основные этапы формирования предпринимательской идеи;		Контрольная работа Внеаудиторная самостоятельная работа
особенности юридическую природу договоров (аренды, лизинга, франчайзинга);		Контрольная работа Внеаудиторная самостоятельная работа

	ошибки.	Практическая работа
формы государственной поддержки малого предпринимательства;		Контрольная работа Внеаудиторная самостоятельная работа
виды рисков при осуществлении предпринимательской деятельности.		Внеаудиторная самостоятельная работа

Формы и методы контроля и оценки результатов обучения позволяют проверить у обучающихся развитие общих компетенций и обеспечивающих их умений.

Результаты (освоенные общие компетенции)	Основные показатели оценки результата	Формы и методы контроля и оценки
ОК 1. Понимать сущность и социальную значимость своей будущей профессии, проявлять к ней устойчивый интерес	- умение управлять собой (самоорганизация); - демонстрация интереса к будущей профессии - соблюдение правил техники безопасности	устный опрос выполнение тестов, защита внеаудиторной работы
ОК 2. Организовывать собственную деятельность, выбирать типовые методы и способы выполнения профессиональных задач, оценивать их эффективность и качество	- выбор и применение методов и способов решения профессиональных задач в области разработки принятия управленческих решений и управления финансово-кредитной организацией; - оценка эффективности и качества выполнения заданий; - соблюдение правил техники безопасности	устный опрос выполнение тестов, защита внеаудиторной работы
ОК 3. Принимать решения в стандартных и нестандартных ситуациях и нести за них ответственность	- демонстрация способности принимать решения в стандартных и нестандартных ситуациях и нести за них ответственность - соблюдение правил техники безопасности	устный опрос выполнение тестов, защита внеаудиторной работы
ОК 4. Осуществлять поиск и использование информации, необходимой для эффективного выполнения профессиональных задач, профессионального и личного развития	- нахождение и использование информации для эффективного выполнения профессиональных задач, профессионального и личного развития; - использование различных источников, включая электронные - соблюдение правил техники безопасности	устный опрос выполнение тестов, защита внеаудиторной работы
ОК 5. Использовать информационно-	- использование различных информационно-коммуникационные	устный опрос выполнение

коммуникационные технологии в профессиональной деятельности	технологии в профессиональной деятельности - применение математических методов и ПК в техническом нормировании и проектировании профессиональной деятельности - соблюдение правил техники безопасности	тестов, защита внеаудиторной работы
ОК 6. Работать в коллективе и команде, эффективно общаться с коллегами, руководством, потребителями	– взаимодействие с обучающимися, преподавателями и специалистами в ходе обучения – соблюдение правил техники безопасности	устный опрос выполнение тестов, защита внеаудиторной работы
ОК 7. Брать на себя ответственность за работу членов команды (подчиненных), результат выполнения заданий	- самоанализ и коррекция результатов собственной работы; - соблюдение правил техники безопасности	устный опрос выполнение тестов, защита внеаудиторной работы
ОК 8. Самостоятельно определять задачи профессионального и личностного развития, заниматься самообразованием, осознанно планировать повышение квалификации	- самоанализ и коррекция результатов собственной работы; - планирование обучающимся повышения личностного и квалификационного уровня; - организация самостоятельного изучения и занятий при изучении ПМ - соблюдение правил техники безопасности	устный опрос выполнение тестов, защита внеаудиторной работы
ОК 9. Ориентироваться в условиях частой смены технологий в профессиональной деятельности.	- анализ новых технологий в области технологических процессов технического обслуживания клиентов; - соблюдение правил техники безопасности	устный опрос выполнение тестов, защита внеаудиторной работы

ТЕМЫ РЕФЕРАТОВ, ДОКЛАДОВ, ИНДИВИДУАЛЬНЫХ ПРОЕКТОВ

1. Понятие и формы предпринимательской деятельности.
2. Признаки и среда предпринимательства.
3. Виды предпринимательской деятельности.
4. Коммерческое и производственное предпринимательство
5. Финансовое предпринимательство
6. Формы организации индивидуального предпринимательства
7. Порядок организации предпринимательской деятельности
8. Юридическое лицо как субъект предпринимательства

9. Налоговое обеспечение предпринимательской деятельности
10. Состав затрат и себестоимость продукции
11. Способы и управление формированием капитала. Методы определения стоимости капитала
12. Диверсификация производства и развитие современного рынка.
13. Особенности развития предпринимательства в России.
14. Понятие инвестиций и капитальных вложений. Способы инвестирования.
15. Особенности территориальной и отраслевой структуры отечественного бизнеса.
16. Предпринимательский проект и его структура
17. Методы финансовой оценки предпринимательских проектов
18. Решения в условиях неопределенности. Методы снижения неопределенности
19. Отечественный и зарубежный опыт создания и функционирования фирмы.
20. Виды и сущность риска в предпринимательской деятельности, его отражение в бизнес-плане.
21. Государственный и муниципальные предприятия: современное состояние и тенденции развития.
22. Производственный кооперативы (артели): современное состояние и тенденции развития.
23. Товарищества: современное состояние и тенденции развития.
24. Общества: современное состояние и тенденции развития.
25. Концерны: современное состояние и тенденции развития.
26. Межотраслевые и региональные союзы: современное состояние и тенденции развития.
27. Финансово-промышленные группы: современное состояние и тенденции развития.
28. Холдинговые компании: современное состояние и тенденции развития.

29. Малые предприятия: современное состояние и тенденции развития.

Основные положения устава предприятия. Основные положения учредительного договора предприятия. Права акционеров общества.

30. Государственная поддержка малого и среднего предпринимательства в РФ.

ВОПРОСЫ К ПРОМЕЖУТОЧНОЙ АТТЕСТАЦИИ

1. Консультационное предпринимательство.
2. Критерии признания граждан и юридических лиц предпринимателями.
3. Предпосылки, цели предпринимательской деятельности, их формирование с учетом интересов субъектов предпринимательской деятельности.
4. Производственное предпринимательство.
5. Основные вспомогательные виды производственной предпринимательской деятельности.
6. Коммерческое предпринимательство.
7. Финансовое предпринимательство.
8. Сущность и значение предпринимательской деятельности.
9. Принципиальные отличия предпринимательства от других видов деятельности в условиях рыночной экономики.
10. Субъекты предпринимательской деятельности.
11. Основные правовые нормы регулирования предпринимательской деятельности.
12. Формы предпринимательской деятельности.
13. Объекты предпринимательской деятельности.
14. Лицензируемые виды деятельности предпринимателей.
15. Классификация потребностей, ориентированная на поиск конкретного вида предпринимательской деятельности.
16. Выбор вариантов (альтернатив).
17. Стимулятор идей М.Смолла.

18. Методы творческого решения проблем при выборе предпринимательской идеи.
19. Проверка идеи на востребованность. SWOT-анализ.
20. Назначение бизнес-плана, порядок его разработки. Разделы стандартного (классического) бизнес-плана.
21. Концепции, цели, задачи, принципы и функциональное назначение маркетинга.
22. Предпринимательская среда.
23. Оценка влияния микро -, макро - и медиасреды на условия и результаты деятельности предпринимателя.
24. Основные принципы предпринимательства.
25. Понятие, цели, этапы маркетинговых исследований.
26. Инструментарий маркетинговых исследований.
27. Комплекс маркетинговых коммуникаций.
28. Реклама и PR.
29. Повышенный риск в предпринимательстве. Понятие риска и рискованных сделок.
30. Потери от риска при осуществлении предпринимательских сделок.
31. Классификация рисков.
32. Факторы, способствующие возникновению риска в предпринимательстве.
33. Правила «Риск - менеджмента».
34. Минимизация рисков по хозяйственным договорам.
35. Выбор вариантов и методов (приемов) уменьшения риска.
36. Аренда: сущность, основные принципы. Субаренда.
37. Объекты и субъекты арендных отношений. Права и обязанности, ответственность арендодателя и арендатора.
38. Договор аренды. Порядок возврата арендного имущества. Арендная плата.

39. Лизинг: сущность, объекты, субъекты, сроки, преимущества и недостатки
40. Договор лизинга. Технология лизинговой сделки.
41. Эксплуатация объекта лизинговой сделки.
42. Франчайзинг: сущность, преимущества и недостатки.
43. Договор франчайзинга. Права, обязанности и ответственность франчайзера и франчайзи.
44. Факторинговая сделка.
45. Методы, используемые в конкурентной борьбе.
46. Конкурентоспособность предпринимателя. Конкурентные преимущества в повышении эффективности предпринимательской деятельности.
47. Правовые средства антимонопольного регулирования.
48. Ответственность за нарушение действующего антимонопольного законодательства.
49. Инновационная составляющая как фактор повышения конкурентоспособности предпринимателя
50. Российская и зарубежная модели малого бизнеса.
51. Основные характерные черты малого бизнеса в России. Роль малого бизнеса в системе рыночного производства.
52. Классификация и характеристика малых предприятий, в том числе по юридическому статусу и формам собственности.
53. Государственная поддержка малого бизнеса.
54. Основные способы организации российского малого бизнеса
55. Формы социальной ответственности предпринимателя, мотивы социально-ответственного поведения предпринимателя.
56. Методы оценки (самооценки) качеств и способностей предпринимателя.
57. Традиционные особенности психологии российского предпринимателя, их использование в современных экономических условиях.
58. Типичные черты современного западного предпринимателя, их использование с учетом российского менталитета.

59. Сущность и нормы этики предпринимателя. Основные этические правила поведения.
60. Этический кодекс предпринимателя, создание и поддержание привлекательного имиджа предпринимателя.

Профессиональное образовательное учреждение
«Уральский региональный колледж»

Утверждаю

Директор ПОУ «УРК»



А.В. Молодцов

"01" июня 2021 года



**РАБОЧАЯ ПРОГРАММА
ПРОФЕССИОНАЛЬНОГО МОДУЛЯ**

**РАЗРАБОТКА ХУДОЖЕСТВЕННО-
КОНСТРУКТОРСКИХ (ДИЗАЙНЕРСКИХ)
ПРОЕКТОВ ПРОМЫШЛЕННОЙ
ПРОДУКЦИИ, ПРЕДМЕТНО-
ПРОСТРАНСТВЕННЫХ КОМПЛЕКСОВ**

для специальности

54.02.01 Дизайн (по отраслям)

среднего профессионального образования базовой подготовки

Одобрена:

Цикловой (методической) комиссией

Утверждена:

Директором ПОУ «Уральский региональный колледж»

Молодчиком А.В.

Рабочая программа профессионального модуля разработана на основе Федерального государственного образовательного стандарта (далее - ФГОС), базисного учебного плана (далее - БУП) по специальности среднего профессионального образования (далее - СПО) 54.02.01 Дизайн (по отраслям) (базовой подготовки)

Организация – разработчик: Профессиональное образовательное учреждение «Уральский региональный колледж»

Разработчики: Елифанова А.Г. преподаватель специальных дисциплин

СОДЕРЖАНИЕ

	стр.
1. ПАСПОРТ ПРОГРАММЫ ПРОФЕССИОНАЛЬНОГО МОДУЛЯ	5
2. РЕЗУЛЬТАТЫ ОСВОЕНИЯ ПРОФЕССИОНАЛЬНОГО МОДУЛЯ	7
3. СТРУКТУРА И СОДЕРЖАНИЕ ПРОФЕССИОНАЛЬНОГО МОДУЛЯ	8
4 УСЛОВИЯ РЕАЛИЗАЦИИ ПРОГРАММЫ ПРОФЕССИОНАЛЬНОГО МОДУЛЯ	12
5. КОНТРОЛЬ И ОЦЕНКА РЕЗУЛЬТАТОВ ОСВОЕНИЯ ПРОФЕССИОНАЛЬНОГО МОДУЛЯ (ВИДА ПРОФЕССИОНАЛЬНОЙ ДЕЯТЕЛЬНОСТИ)	13

1. ПАСПОРТ ПРОГРАММЫ ПРОФЕССИОНАЛЬНОГО МОДУЛЯ

«Разработка художественно-конструкторских (дизайнерских) проектов промышленной продукции, предметно-пространственных комплексов»

1.1. Область применения программы

Программа профессионального модуля является частью основной профессиональной образовательной программы в соответствии с ФГОС по специальности СПО 54.02.01 Дизайн (по отраслям) (базовой) в части освоения основного вида профессиональной деятельности (ВПД): Разработка художественно-конструкторских (дизайнерских) проектов промышленной продукции, предметно-пространственных комплексов и соответствующих профессиональных компетенций (ПК):

ПК 1.1 Проводить предпроектный анализ для разработки дизайн-проектов

ПК 1.2 Осуществлять процесс дизайнерского проектирования с учетом современных тенденций в области дизайна

ПК 1.3 Производить расчеты технико-экономического обоснования предлагаемого проекта

ПК 1.4 Разрабатывать колористическое решение дизайн-проекта

ПК 1.5 Выполнять эскизы с использованием различных графических средств и приемов

Рабочая программа профессионального модуля может быть использована в дополнительном профессиональном образовании и профессиональной подготовке специалистов в области специальности 54.02.01 Дизайн (по отраслям). Квалификация «Дизайнер». Опыт работы не требуется.

1.2. Цели и задачи модуля – требования к результатам освоения модуля

С целью овладения указанным видом профессиональной деятельности и соответствующими профессиональными компетенциями обучающийся в ходе освоения профессионального модуля должен:

иметь практический опыт:

- разработки дизайнерских проектов;

уметь:

- проводить проектный анализ;
- разрабатывать концепцию проекта;
- выбирать графические средства в соответствии с тематикой и задачами проекта;
- выполнять эскизы в соответствии с тематикой проекта;
- реализовывать творческие идеи в макете;
- создавать целостную композицию на плоскости, в объеме и пространстве, применяя известные способы построения и формообразования;
- использовать преобразующие методы стилизации и трансформации для создания новых форм;
- создавать цветовое единство в композиции по законам колористики;

- производить расчеты основных технико-экономических показателей проектирования;

знать:

- теоретические основы композиционного построения в графическом и в объемно-пространственном дизайне;
- законы формообразования;
- систематизирующие методы формообразования (модульность и комбинаторику);
- преобразующие методы формообразования (стилизацию и трансформацию);
- законы создания цветовой гармонии;
- технологию изготовления изделия;
- принципы и методы эргономики.

1.3. Количество часов на освоение программы профессионального модуля:

всего – 1326 часов, в том числе:

- максимальной учебной нагрузки студента – 1002 часов, включая:
 - обязательной аудиторной учебной нагрузки студента – 668 часов;
 - практической подготовки-324 часа, из них: практических занятий- 0 часов, учебной практики -108 часов, производственной практики (по профилю специальности) 216 часов
- самостоятельной работы студента – 224 часов;

2. РЕЗУЛЬТАТЫ ОСВОЕНИЯ ПРОФЕССИОНАЛЬНОГО МОДУЛЯ

Результатом освоения программы профессионального модуля является овладение обучающимися видом профессиональной деятельности (ВПД) «Разработка художественно-конструкторских (дизайнерских) проектов промышленной продукции, предметно-пространственных комплексов», в том числе профессиональными (ПК) и общими (ОК) компетенциями:

Код	Наименование результата обучения
ПК 1.1.	Проводить предпроектный анализ для разработки дизайн-проектов.
ПК 1.2.	Осуществлять процесс дизайнерского проектирования с учетом современных тенденций в области дизайна.
ПК 1.3.	Производить расчеты технико-экономического обоснования предлагаемого проекта.
ПК 1.4.	Разрабатывать колористическое решение дизайн-проекта.
ПК 1.5.	Выполнять эскизы с использованием различных графических средств и приемов.
ОК 1.	Понимать сущность и социальную значимость своей будущей профессии, проявлять к ней устойчивый интерес.
ОК 2.	Организовывать собственную деятельность, выбирать типовые методы и способы выполнения профессиональных задач, оценивать их эффективность и качество.
ОК 3.	Принимать решения в стандартных и нестандартных ситуациях и нести за них ответственность.
ОК 4.	Осуществлять поиск и использование информации, необходимой для эффективного выполнения профессиональных задач, профессионального и личностного развития.
ОК 5.	Использовать информационно-коммуникационные технологии в профессиональной деятельности.
ОК 6.	Работать в коллективе, эффективно общаться с коллегами, руководством, потребителями.
ОК 7.	Брать на себя ответственность за работу членов команды (подчиненных), за результат выполнения заданий.
ОК 8.	Самостоятельно определять задачи профессионального и личностного развития, заниматься самообразованием, осознанно планировать повышение квалификации.
ОК 9.	Ориентироваться в условиях частой смены технологий в профессиональной деятельности.

3. СТРУКТУРА И СОДЕРЖАНИЕ ПРОФЕССИОНАЛЬНОГО МОДУЛЯ

3.1. Тематический план профессионального модуля:

ПМ 01 «РАЗРАБОТКА ХУДОЖЕСТВЕННО-КОНСТРУКТОРСКИХ (ДИЗАЙНЕРСКИХ) ПРОЕКТОВ ПРОМЫШЛЕННОЙ ПРОДУКЦИИ, ПРЕДМЕТНО-ПРОСТРАНСТВЕННЫХ КОМПЛЕКСОВ»

Код профессиональных компетенций	Наименования разделов профессионального модуля*	Всего часов	Объем времени, отведенный на освоение междисциплинарного курса (курсов)					Практика		
			Обязательная аудиторная учебная нагрузка обучающегося			Самостоятельная работа обучающегося		Практическая подготовка	Учебная, часов	Производственная (по профилю специальности)** часов
			Всего, часов	в т.ч. лабораторные работы и практические занятия, часов	в т.ч., курсовая работа (проект), часов	Всего, часов	в т.ч., курсовая работа (проект), часов			
ПК 1.1-1.5 ОК 1-9	МДК 01.01	678	428	238	20	214		-	36	-
	МДК 01.02	222	124	50		62		-	36	
	МДК 01.03	210	116	72		58		-	36	
	Учебная практика	108						108		108
	Производственная практика, (по профилю специальности), часов	216						216		216
Всего:		1326	668	360	20	334	20	324	108	216

3.2. Содержание обучения по профессиональному модулю: ПМ 01 «РАЗРАБОТКА ХУДОЖЕСТВЕННО-КОНСТРУКТОРСКИХ (ДИЗАЙНЕРСКИХ) ПРОЕКТОВ ПРОМЫШЛЕННОЙ ПРОДУКЦИИ, ПРЕДМЕТНО-ПРОСТРАНСТВЕННЫХ КОМПЛЕКСОВ»

5 семестр

Наименование разделов профессионального модуля (ПМ), междисциплинарных курсов (МДК) и тем	Содержание учебного материала, лабораторные работы и практические занятия, самостоятельная работа обучающихся, курсовая работ (проект)	Объем часов	Коды компетенций, формированию которых способствует элемент программы
ПМ 1. РАЗРАБОТКА ХУДОЖЕСТВЕННО-КОНСТРУКТОРСКИХ (ДИЗАЙНЕРСКИХ) ПРОЕКТОВ ПРОМЫШЛЕННОЙ ПРОДУКЦИИ, ПРЕДМЕТНО-ПРОСТРАНСТВЕННЫХ КОМПЛЕКСОВ		1002	
МДК 01.01 Выполнение художественно-конструкторских (дизайнерских) проектов в материале			
Раздел 1. Композиция (5 семестр)			
Тема 1.1. Основы композиции	Содержание учебного материала	40	ОК 1-5 ПК 1.1-1.5
	1. Понятие «композиции». Связь дисциплины «композиция» с рисунком и живописью, с дисциплинами ДПИ. Краткая историческая справка о развитии композиции.	2	
	2. Законы композиции. Основные законы композиции, их роль в создании художественного произведения.	2	
	3. Основное содержание и черты закона цельности.	2	
	4. Основное содержание и черты закона контрастов.	2	
	5. Основные правила, приёмы и средства композиции.	2	
	6. Содержание правил композиции.	2	
	7. Содержание основных приёмов композиции: ритм	2	
	8. Содержание основных приёмов композиции: равновесие	2	
	9. Содержание основных приёмов композиции: симметрия	2	
	10. Содержание основных приёмов композиции: асимметрия	2	
	11. Содержание основных приёмов композиции: размер	2	
	12. Содержание основных приёмов композиции: горизонт	2	
	13. Содержание основных приёмов композиции: точка зрения	2	
	14. Содержание основных приёмов композиции: пространство	2	
	15. Содержание основных приёмов композиции: монументальность	2	
	16. Содержание основных приёмов композиции: вертикальность	2	
17. Содержание основных приёмов композиции: диагональ	2		

18.	Содержание основных приёмов композиции: горизонталь	2
19.	Содержание основных средств композиции: линия, штрих	2
20.	Содержание основных средств композиции: пятно, цвет, тон	2
Самостоятельная работа обучающихся. Оформление опорных конспектов занятий, учебной и специальной технической литературы (по вопросам к параграфам, главам учебных пособий, составленным преподавателем), выполнение эскизов по темам. – Подготовка презентаций по пройденным темам		52
<u>Практическая подготовка</u>		30
Практическая работа №1 Построение формальной линейно-графической композиции.		
Практическая работа №2 Выполнение графически тоновой разработки плоскости		
Практическая работа №3 Выполнение графически тоновой разработки с передачей текстур разных материалов.		
Практическая работа №4 Выполнение текстурно-фактурной композиции (динамика, статика)		
Практическая работа №5 Выполнение графической композиции с пластической моделировки объемной формы		
Практическая работа №6 Выполнение пластической композиции с использованием разных графических средств		
Практическая работа №7 Выполнение ассоциативно-пластической композиции с использованием цвета		
Практическая работа №8 Построение цветовой графической композиции с выражением определенного художественного образа.		

6 семестр

Наименование разделов профессионального модуля (ПМ), междисциплинарных курсов (МДК) и тем	Содержание учебного материала, лабораторные работы и практические занятия, самостоятельная работа обучающихся, курсовая работ (проект)	Объем часов	Коды компетенций, формированию которых способствует элемент программы
Раздел 2. Дизайн-проектирование (графический дизайн) (6 семестр)			
Тема 2.1. Дизайн как вид проектно-художественной деятельности в графическом дизайне	Содержание учебного материала	34	ОК 1-5 ПК 1.1-1.5
	1. Специфика проектно-художественной деятельности дизайнера	2	
	2. Социальный язык дизайна. Виды современной дизайнерской деятельности	2	
	3. Особенности концептуального дизайн-проекта и роль в общей системе дизайн-проектирования	2	
	4. Понятие «концепция», «концептуальное проектирование»; цели и задачи.	2	
	5. Концепт – определение и содержание, его особенности и роль в общей системе дизайн-проектирования.	2	
	6. Выработка дизайн-концепций, приемы стимулирования творческих решений.	2	
	7. Художественные средства дизайн композиции	2	
	8. Этапы разработки дизайн-проекта: - предпроектное исследование (анализ функциональных и эргономических требований, выяснение условий эксплуатации, технологические требования к проектируемому объекту). - художественно-дизайнерский поиск (предварительное эскизирование) - разработка эскизного проекта. - составление необходимой проектной документации.	2	
	9. Объемно-графические средства моделирования объектов дизайна. Закономерности зрительного восприятия формы и пространства	2	
	10. Понятие о дизайне средовых объектов и систем. Процесс и методика средового проектирования	2	
	11. «Дизайнерская» и «художественная» идея как основа композиции проектных решений	2	
	12. Предпроектный анализ в процессе художественного проектирования.	2	
	13. Создание образа	2	
	14. Техническая эстетика ее категории.	2	
15. Создание уникального образа товара	2		

16.	Технология реализации. Реклама. Наружная реклама. Дизайн-проектирование сувенирной продукции	2
17.	Конструирование упаковки. Оформление упаковки. Особенности работы с объемом	2
Самостоятельная работа обучающихся. Оформление опорных конспектов занятий, учебной и специальной технической литературы (по вопросам к параграфам, главам учебных пособий, составленным преподавателем). Подготовка к практическим работам с использованием методических рекомендаций преподавателя, оформление практических работ, отчетов и подготовка к их защите. Выполнение эскизов объемно-пространственных клазур; Выполнение эскизов макета. Выполнение эскизов для выполнения дизайн-проектирования; Подготовка реферата на тему: «Специфика проектно-художественной деятельности дизайнера».		52
<u>Практическая подготовка</u>		50
Практическая работа		
1.	Практическая работа №20 Дизайн-проектирование Гадлайна в выбранной тематике	2
2.	Практическая работа №21 Дизайн-проектирование Оформление содержания	2
3.	Практическая работа №22 Разработка Логотипа	4
4.	Практическая работа №23 Оформление Монохромной версии логотипа, Логотипа на фоне	2
5.	Практическая работа №24 Разработка Недопустимых вариантов использования логотипа (мин 8 шт)	2
6.	Практическая работа №25 Дизайн-проектирование Фирменных цветов	2
7.	Практическая работа №26 Дизайн-проектирование Фирменного шрифта	2
8.	Практическая работа №27 Дизайн-проектирование Деловой документации	2
9.	Практическая работа №28 Дизайн-проектирование Визитной карточки (одно, двусторонняя)	2
10.	Практическая работа №29 Дизайн-проектирование Бланков	2
11.	Практическая работа №30 Дизайн-проектирование Конвертов	2
12.	Практическая работа №31 Дизайн-проектирование Папок для бумаг	2
13.	Практическая работа №32 Дизайн-проектирование Календаря	4
14.	Практическая работа №33 Дизайн-проектирование буклета, листовки	4
15.	Практическая работа №34 Дизайн-проектирование вывески	4
16.	Практическая работа №35 Дизайн-проектирование упаковки	6
17.	Практическая работа №36 Дизайн-проектирование элементов наружной рекламы	4
18.	Практическая работа №37 Дизайн-проектирование сувенирной продукции	2

7 семестр

Наименование разделов профессионального модуля (ПМ), междисциплинарных курсов (МДК) и тем	Содержание учебного материала, лабораторные работы и практические занятия, самостоятельная работа обучающихся, курсовая работ (проект)	Объем часов	Коды компетенций, формирование которых соответствует элемент программы
МДК.01.01. Дизайн-проектирование (композиция, макетирование, современные концепции в искусстве)			
Раздел 2. Дизайн-проектирование в среде			ОК 1-5 ПК 1.1-1.5
Тема 2.2. Методы и процесс проектирования.	Содержание учебного материала	38	
	Оформление печатной продукции	2	
	Оформление печатной продукции	2	
	Особенности книжной и журнальной композиции	2	
	Методика художественно-технического оформления издания	2	
	Методика оформительской работы при издании книг, журналов	2	
	Дизайн книжной формы	2	
	Дизайн книжной формы	2	
	Формат издания и полосы набора	2	
	Формат издания и полосы набора	2	
	Шрифты	2	
	Шрифты	2	
	Композиция отдельных видов текстовых форм	2	
	Композиция отдельных видов текстовых форм	2	
	Иллюстрирование и реклама изданий	2	
	Иллюстрирование и реклама изданий	2	
	Иллюстрации	2	
	Иллюстрации	2	
	Оформление титульных и внешних элементов книги	2	
	Оформление титульных и внешних элементов книги	2	
Самостоятельная работа обучающихся. Оформление опорных конспектов занятий, учебной и специальной технической литературы (по вопросам к параграфам, главам учебных пособий, составленным преподавателем). Подготовка к практическим работам с использованием	52		

методических рекомендаций преподавателя, оформление практических работ, отчетов и подготовка к их защите. Разработка проекта вещи, имеющей простое устройство, проекта новой модификации хорошо известного изделия, графического фирменного стиля конкретного предприятия.		
<u>Практическая подготовка</u> Практическая работа.	78	
Практическая работа №40 Работа над художественным оформлением произведения (форма издания, его внешний вид, привлекательность, удобство и комфортность восприятия составных частей и элементов) на основании данных о типе издания, жанре издаваемого произведения, читательской аудитории (объем, тираж).	14	
Практическая работа №41 Особенности книжной и журнальной композиции	12	
Практическая работа №42 Выбрать шрифты, которые определяют художественную основу издания.	10	
Практическая работа №43 Деление текстовых форм по иерархии на части (главы, параграфы, общие и частные элементы)	8	
Практическая работа №44 Выбор состава иллюстраций. Разработка решений о способах и формах оформления иллюстраций.	10	
Практическая работа №45 Оформление обложки	12	
Практическая работа №46 Оформление титульного листа	12	

8 семестр

МДК.01.01. Дизайн-проектирование (композиция, макетирование, современные концепции в искусстве)				
Раздел 3. Дизайн-проектирование		222		
Тема 3.1 Дизайн-проектирование	Содержание учебного материала	58	ОК 1-5 ПК 1.1-1.5	
	1.	Особенности концептуального дизайн-проекта и роль в общей системе дизайн-проектирования. Понятие «концепция», «концептуальное проектирование»; цели и задачи.		2
	2.	Этапы разработки дизайн-проекта: - предпроектное исследование (анализ функциональных и эргономических требований, выяснение условий эксплуатации, технологические требования к проектируемому объекту). - художественно-дизайнерский поиск (предварительное эскизирование) - разработка эскизного проекта. - составление необходимой проектной документации.		2
	3.	Определение плана (этапов) работы над проектом. Методические рекомендации преподавателя по проекту.		2
	4.	Методические рекомендации преподавателя по проекту. Художественно-дизайнерский поиск (предварительное эскизирование).		2
	5.	Этапы разработки дизайн-проекта: разработка эскизного проекта.		2
	6.	Этапы разработки дизайн-проекта: составление необходимой проектной документации, разработка плана		2
	7.	Этапы разработки дизайн-проекта: Проектирование оборудования с учетом эргономических требований		2
	8.	Исследование проекта: - историко-культурные исследования; - исходные данные для проектирования; - проектный анализ исходной ситуации.		2
	9.	Теоретическое обоснование проекта		8
	10.	Проектный анализ исходной ситуации;		6
	11.	Проектное предложение;		4
	12.	Дизайнерская часть: - основные принципы формообразования; - композиционное решение; - художественно-образное решение; - цветовое решение; - материалы для изготовления.		4
13.	Конструкторская часть:	4		

	<ul style="list-style-type: none"> - предложение по конструктивной схеме, обоснование целесообразности принятого конструктивного решения с ориентацией на высокотехнологические методы; соблюдение требований по увязке конструктивных решений с художественными; - характеристика всех конструктивных элементов (тип конструкций, материалы, таблицы спецификаций по конструкциям, материалам, элементам); <p>Рабочие чертежи конструкторской части выполняются в объеме, достаточном для производства.</p>	
14.	<p>Социальное и экономическое обоснование– социальное значение разработанного проекта;</p> <ul style="list-style-type: none"> – экономическая оценка проекта; – основные объемно-планировочные показатели; –сравнение показателей выпускной квалификационной работы с показателями типовых или некоторых реальных решений подобных средовых объектов с анализом причин, обусловивших разницу в показателях, экономическую эффективность. 	4
15.	Выводы и заключение; рекомендации относительно возможностей применения полученных результатов	4
16.	Особенности оформления списка литературы;	2
17.	Особенности оформления Приложений	2
18.	Особенности оформления Фотоэкспозиции	2
19.	Оформление пояснительной записки к проекту	2
	Самостоятельная работа обучающихся. Исследование работам с использованием методических рекомендаций преподавателя, оформление практических работ, отчетов и подготовка к их защите.	58
	<u>Практическая подготовка</u> Практическая Работа №51 Разработка дизайн-концепции по выбранной теме, с учетом поэтапного исследования и проектирования дизайнерского замысла. используемые программы: Corel Draw, 3D Max. Подача проекта на А0 формате – 2 планшета. Пояснительная записка к проекту.	80
Курсовая работа	<p>Тематика курсовых работ:</p> <ul style="list-style-type: none"> – Упаковочно-этикеточный комплекс для товаров народного потребления; – Фирменный стиль предприятия; – Дизайн-макет книжного издания; – Разработка комплекса визуальных коммуникаций; – Серия социальных плакатов; – Разработка витринного комплекса; – Рекламная кампания зрелищных праздников; – Серия театральных плакатов; – Серия книжных иллюстраций; 	20

	<ul style="list-style-type: none"> – Разработка серии календарей; – Визуально-графический комплекс организации. – Проект оформления монографии. – Рекламно-информационный комплекс научной конференции. – Дизайн-проект «Инфографика для абитуриентов образовательной организации» – Дизайн-проект рекламно-информационного комплекса предприятия – Дизайн-проект графической системы навигации предприятия – Визуально-графический комплекс историко-краеведческого музея. – Проект оформления комплексного учебного пособия. – Концепция интерьера для молодой семьи (<i>помещение не менее 45 кв.м.</i>) – Дизайн-проект интерьера ресторана – Дизайн-проект интерьера детской поликлиники (<i>помещение не менее 45 кв.м.</i>) – Концепция внутреннего оформления холла банка (<i>помещение не менее 45 кв.м.</i>) – Концепция внутреннего оформления холла художественной студии (<i>помещение не менее 45 кв.м.</i>) – Концепция интерьера образовательной организации» (<i>помещение не менее 45 кв.м.</i>) 		
<p><u>Практическая подготовка</u> Учебная практика (по профилю специальности) Виды работ:</p> <ul style="list-style-type: none"> – Ознакомление основных положений по технике безопасности при проектировании на рабочем месте. <p>- <i>Наброски, зарисовки цветов, деревьев, трав</i> Материально-техническое обеспечение:</p> <ul style="list-style-type: none"> • 5-10 листов; • формат: А4, А3; • материал: простой карандаш, соус, сангина, сепия, цветной карандаш, пастель, фломастеры, тушь, кисть, перо. <p>- <i>Зарисовки архитектурных сооружений, архитектурных элементов (наличники окон, крыши, ворота и др.)</i> Материально-техническое обеспечение:</p> <ul style="list-style-type: none"> • 5-10 листов; • формат: А4, А3; • материал: простой карандаш, соус, сепия, цветной карандаш, фломастеры, тушь. <p>- <i>Зарисовки животных</i> Материально-техническое обеспечение:</p> <ul style="list-style-type: none"> • 10-15 листов; • формат: А4; • материал: простой карандаш, соус, сепия. 		<p>108</p> <p>(36)</p>	

<p>- <i>Этюды домов, пейзажи</i> – 5 - 6 работ. Материально-техническое обеспечение:</p> <ul style="list-style-type: none"> • формат: А3, А2; – материал: гуашь, акварель. 		
<p><u>Практическая подготовка</u> Производственная практика (по профилю специальности) Виды работ:</p> <ul style="list-style-type: none"> – Дизайн-проектирование с помощью графических редакторов CorelDraw X3, Adobe Photoshop ; – Дизайн-проектирование рекламы в интерьере; – Дизайн-проектирование элементов наружной рекламы; – Дизайн-проектирование рекламной полиграфической продукции; – Дизайн-проектирование объектов дизайна с учетом эргономических требований; – Эргономическая оценка промышленных изделий на примере промышленного образца; – Составление карты антропометрических требований к изделиям ; – Владение способами принятия креативных решений при работе в составе творческой группы. 	216	
Итого	1416	

5 семестр

Наименование разделов профессионального модуля (ПМ), междисциплинарных курсов (МДК) и тем	Содержание учебного материала, лабораторные работы и практические занятия, самостоятельная работа обучающихся, курсовая работ (проект)	Объем часов	Коды компетенций, формированию которых способствует элемент программы
МДК 01.02 Основы проектной и компьютерной графики (5 семестр)		186	
Раздел 1. Проектная графика		124	ОК 1-5 ПК 1.1-1.5
Тема 1.1. Исторические традиции проектной графики	Содержание учебного материала		
1.	Определение и назначение дизайна и проектной графике. Основные средства и особенности проектной графики и в процессе проектирования дизайн-продукта.	2	
2.	Историческая ретроспектива традиций проектной графики. Дизайн-продукт, его виды и назначение. Проектная культура, ее компоненты. Область, объекты и особенности профессиональной деятельности в средовом дизайне. История и тенденции развития школ дизайна.	2	
	Самостоятельная работа обучающихся.	2	
	Практическая подготовка Практическая работа №9 Составление общей технологической карты этапов проектирования дизайн-продукта	2	
Тема 1.2. Проектная графика на разных этапах проектирования дизайн-продукта.	Содержание учебного материала		
1.	Этапы проектирования. Основные виды композиции, их слагаемые. Особенности проектирования глубинно-пространственных и объемных композиций. Графика эскиза. Понятие эскиза. Вариативность графического эскизирования в процессе проектирования дизайн-продукта. Функциональное назначение эскиза в процессе проектирования.	2	
2.	Графика завершеного проекта. Структура проекта. Шрифтовая информация проекта. Компонировка чертежей. Стил и стилевое единство проекта. Композиционное решение проекта. Общие правила композиционного решения и компоновка изображений.	2	
	Самостоятельная работа обучающихся.	2	
	Практическая подготовка Практическая работа №10 Составление общей технологической карты этапов проектирования дизайн-продукта	6	

Тема 1.3. Графические материалы. Методы и способы подачи эскизов, технического рисунка.	Содержание учебного материала		2	
	1.	Виды графических материалов. Методы и приемы подачи эскизов. Современные методы эскизирования. Компьютерная графика как один из современных способов разработки и подачи дизайнерской идеи. Методы наглядного изображения. Технический рисунок, чертеж. Техника оформления проектов. Черно-белая графика. Тоновая техника. Работа тушью, кистью, красками. Техника работы цветом. Краски, аппликация.		
	Самостоятельная работа обучающихся. Оформление опорных конспектов занятий, учебной и специальной технической литературы (по вопросам к параграфам, главам учебных пособий, составленным преподавателем). Подготовка к практическим работам с использованием методических рекомендаций преподавателя, оформление практических работ, отчетов и подготовка к их защите. Создание клазур проектируемого изделия в любом графическом редакторе (CorelDRAW X3, Adobe Photoshop);		6	
	Практическая подготовка Практическая работа №11 Выполнение графического проекта объектов предметного дизайна		6	
Практическая подготовка Практическая работа №12 Выполнение графического проекта интерьера				
Тема 1.4. Проектная графика полиграфической рекламная продукция.	Содержание учебного материала		2	
	1.	Виды полиграфической рекламной продукции. Роль проектирования в создании рекламной полиграфической продукции. Типографика. Верстка. Иллюстрация. Правила зрительного восприятия. Структура многостраничного издания. Полиграфические технологии.		
	Самостоятельная работа обучающихся. Оформление опорных конспектов занятий, учебной и специальной технической литературы (по вопросам к параграфам, главам учебных пособий, составленным преподавателем). Подготовка к практическим работам с использованием методических рекомендаций преподавателя, оформление практических работ, отчетов и подготовка к их защите. Создание клазур проектируемого изделия в любом графическом редакторе (CorelDRAW X3, Adobe Photoshop); Выполнение графического проекта рекламного полиграфического издания.		6	
	Практическая подготовка Практическая работа №13 Выполнение графического проекта рекламного полиграфического издания		6	
Раздел 2. Основы компьютерной графики				
Тема 2.1. Интерактивная компьютерная графика на	Содержание учебного материала		2	
	1.	Определение и основные задачи компьютерной графики. Области применения компьютерной графики.		

персональных компьютерах. Способы создания графического изображения в CorelDraw.	2.	История развития компьютерной графики. Виды компьютерной графики.	2
	3.	Определение и основные задачи компьютерной графики. Интерактивная компьютерная графика.	2
	4.	Технические и программные средства компьютерной графики. Общая характеристика программ компьютерной графики. Средства воспроизведения и ввода компьютерной графики.	2
	5.	Форматы файлов, программы растровой и векторной графики. Назначение и области применения конкретных форматов.	2
	Самостоятельная работа обучающихся. Оформление опорных конспектов занятий, учебной и специальной технической литературы (по вопросам к параграфам, главам учебных пособий, составленным преподавателем). Подготовка к практическим работам с использованием методических рекомендаций преподавателя, оформление практических работ, отчетов и подготовка к их защите. Анализ готовых образцов на основе каталогов и интернет-ресурсов. Выполнение упражнений по редактированию и коррекции растровых изображений. Выполнение рабочих чертежей с использованием графического редактора CorelDraw X3		10
Практическая подготовка Практическая работа №14 Дизайн-проектирование визитной карточки.		4	
Тема 2.2. Двумерная графика (2D) в рамках графических систем	Содержание учебного материала		
	1.	Способы создания графического изображения в CorelDraw. Векторная графика. Интерполяция.	2
	2.	Системы координат в компьютерной графике. Двумерные геометрические преобразования в компьютерной графике.	2
	3.	Масштабирование изображений. Структура векторных файлов. Достоинства и недостатки векторной графики	2
	4.	Способы создания графического изображения в CorelDraw.	2
	5.	Выделение и преобразование объектов. Навыки работы с объектами.	2
	6.	Управление масштабом просмотра объектов. Режимы просмотра документа.	2
	7.	Копирование объектов. Упорядочение размещения объектов. Группировка объектов. Соединение объектов. Логические операции	2
	8.	Виды текста: простой и фигурный текст. Фигурный текст.	2
	9.	Создание, редактирование, форматирование, предназначение.	2
	10.	Размещение текста вдоль кривой. Редактирование геометрической формы текста.	2
	11.	Размещение текста вдоль кривой. Редактирование геометрической формы текста. Простой текст.	2
	12.	Создание, редактирование, форматирование, предназначение. Навыки работы с	2

		текстовыми блоками.	
		Самостоятельная работа обучающихся. Оформление опорных конспектов занятий, учебной и специальной технической литературы (по вопросам к параграфам, главам учебных пособий, составленным преподавателем). Подготовка к практическим работам с использованием методических рекомендаций преподавателя, оформление практических работ, отчетов и подготовка к их защите. Выполнение шрифтового плаката	12
		<u>Практическая подготовка</u> Практическая работа №15 Выполнение шрифтового плаката	6
Тема 2.3. Алгоритмы растровой графики: методы создания элементов дизайна в Adobe Photoshop	Содержание учебного материала		
	1.	Растровая графика. Интерфейс программы.	4
	2.	Настройка программного интерфейса. Основные характеристики изображения.	4
	3.	Разрешение изображения. Панель инструментов. Заливка изображения, градиент.	2
	4.	Основные приемы работы Программа Adobe Photoshop: состав, особенности, использование.	2
		Самостоятельная работа обучающихся. Оформление опорных конспектов занятий, учебной и специальной технической литературы (по вопросам к параграфам, главам учебных пособий, составленным преподавателем). Подготовка к практическим работам с использованием методических рекомендаций преподавателя, оформление практических работ, отчетов и подготовка к их защите. Выполнение упражнений по созданию несложных композиций формального характера.	12
		<u>Практическая подготовка</u> Практическая работа №16 Выполнение упражнений по созданию несложных композиций формального характера.	4
Тема 2.4. Основные функциональные возможности современных графических систем	Содержание учебного материала		
	1.	Разработка полного решения фирменного стиля (от плаката до бланка) с использованием графических редакторов CorelDraw X3, Adobe Photoshop	4
	2	Разработка полного решения фирменного стиля (от плаката до бланка) с использованием графических редакторов CorelDraw X3	4
	3	Разработка полного решения фирменного стиля (от плаката до бланка) с использованием графических редакторов Adobe Photoshop	4
	4	Разработка полного решения фирменного стиля (от плаката до бланка) с использованием графических редакторов Adobe Photoshop	4
		Самостоятельная работа обучающихся. Оформление опорных конспектов занятий, учебной и специальной технической литературы (по вопросам к параграфам, главам учебных пособий, составленным преподавателем). Подготовка к практическим работам с использованием	12

	методических рекомендаций преподавателя, оформление практических работ, отчетов и подготовка к их защите. Овладение основными приемами работы в программе 3DSTUDIO-MAX. Изучение история развития компьютерной графики		
	<u>Практическая подготовка</u> Практическая работа №17 Выполнение элементов фирменного стиля с использованием графического редактора CorelDraw X3	16	
	<u>Практическая подготовка</u> Практическая работа №18 Выполнение визуализации интерьера с использованием графических редакторов CorelDraw X3, Adobe Photoshop		
	<u>Практическая подготовка</u> Практическая работа №19 Выполнение визуализации объектов бытового назначения с использованием графических редакторов CorelDraw X3, Adobe Photoshop		

6 семестр

Наименование разделов профессионального модуля (ПМ), междисциплинарных курсов (МДК) и тем	Содержание учебного материала, лабораторные работы и практические занятия, самостоятельная работа обучающихся, курсовая работ (проект)	Объем часов	Коды компетенций, формированию которых способствует элемент программы
МДК.01.03 Методы расчета основных технико-экономических показателей проектирования		174	ОК 1-5 ПК 1.1-1.5
Тема 1.1 Эргономика в дизайн-проектировании	Содержание учебного материала	20	
	1. Основные понятия эргономики. Цель эргономики, объект исследования эргономики, задача эргономики, эргономические требования	2	
	2. История эргономических исследований.	2	
	3. Факторы, определяющие эргономические требования.	2	
	4. Основные элементы оборудования и наполнения	2	
	5. Методы эргономических исследований.	2	
	6. Оборудование жилой среды. Оценка комплексного оборудования средовых объектов и систем.	2	
	7. Оборудование интерьеров общественных зданий. Оценка комплексного оборудования средовых объектов и систем.	2	
	8. Эргономика среды обитания престарелых и инвалидов. Оценка комплексного оборудования средовых объектов и систем.	2	
	9. Физиология зрения и визуальная среда	2	
	10. Эргономика восприятия средовых объектов и систем	2	
	Самостоятельная работа обучающихся. Конспекты: Краткая история развития эргономики. Основные понятия. Антропометрические требования в эргономике. Основные факторы формирования среды. Практические задания: Эргономика основных видов среды. Эргономический расчет параметров рабочего места. Оборудование жилой среды.	28	
	Практическая подготовка Практическая работа №38 Выполнение упражнений 1. Психологические особенности личности: типы нервной системы; внимание; мышление. 2. Влияние цвета и света на восприятие объемов в пространстве 3. Проектирование рабочего места и эргономический анализ 4. Эргономическая оценка кухонного оборудования 5. Оборудование ванной комнаты 6. Эргономика гостиной 7. Эргономика спальни	36	

	8. Эргономическое обоснование прихожей 9. Зонирование детской комнаты		
Тема 1.2. Экономическое обоснование проектных решений	Содержание учебного материала		24
	1. Понятие сметная стоимость		2
	2. Методы определения стоимости		2
	3. Составление сметной документации		2
	4. Сметные нормативы		2
	5. Данные для составления сметы		2
	6. Стоимость основных работ в локальных сметах		2
	7. Стоимость дополнительных разделов		2
	8. Определение сметных затрат на эксплуатацию машин и механизмов		2
	9. Определение сметной стоимости материальных ресурсов		2
	10. Определение накладных расходов		2
	11. Определение величины сметной прибыли		2
	12. Сводный сметный расчет		2
		Самостоятельная работа обучающихся. Оформление опорных конспектов занятий, учебной и специальной технической литературы (по вопросам к параграфам, главам учебных пособий, составленным преподавателем). Подготовка к практическим работам с использованием методических рекомендаций преподавателя, оформление практических работ, отчетов и подготовка к их защите. Выполнение сметных расчетов.	
	Практическая подготовка Практическая работа №39 Составление сметной документации; Определение сметной стоимости материальных ресурсов; Определение накладных расходов; Определение величины сметной прибыли		36

4. УСЛОВИЯ РЕАЛИЗАЦИИ ПРОГРАММЫ ПРОФЕССИОНАЛЬНОГО МОДУЛЯ

4.1. Требования к минимальному материально-техническому обеспечению

Реализация программы модуля осуществляется в учебных кабинетах: «Дизайн-проектирования», «Основ проектной и компьютерной графики»; «Методов расчета основных технико-экономических показателей проектирования».

1. «Дизайн-проектирование»:

Лаборатория художественно-конструкторского оборудования; Лаборатория компьютерного дизайна; посадочные места по количеству обучающихся, рабочее место преподавателя, комплект учебных пособий по **МДК.01.01. Дизайн-проектирование** (композиция, макетирование, современные концепции в искусстве); Технические средства обучения: компьютер с лицензионным программным обеспечением и мультимедиапроектор.

2. «Основы проектной и компьютерной графики»:

Лаборатория компьютерного дизайна; посадочные места по количеству обучающихся; рабочее место преподавателя, комплект учебных пособий по **МДК.01.02. «Основы проектной и компьютерной графики»**; компьютерные презентации по всем разделам курса; библиотеки компьютерных шрифтов, штриховых изображений, оцифрованных фотографий, текстур.

3. «Методы расчета основных технико-экономических показателей проектирования»:

Лаборатория компьютерного дизайна; посадочные места по количеству обучающихся; рабочее место преподавателя, комплект учебных пособий по **МДК.01.03. «Методы расчета основных технико-экономических показателей проектирования»**; компьютерные презентации по всем разделам курса.

Реализация программы модуля предполагает обязательную производственную практику, которую рекомендуется проводить концентрированно.

4.2. Информационное обеспечение обучения

Перечень учебных изданий, Интернет-ресурсов, дополнительной литературы

Основная литература

1. Бердышев С.Н. Эффективная наружная реклама (2-е издание) [Электронный ресурс] : практическое пособие / С.Н. Бердышев. — Электрон. текстовые данные. — М. : Дашков и К, Ай Пи Эр Медиа, 2017. — 132 с. — 978-5-394-01542-7. — Режим доступа: <http://www.iprbookshop.ru/57030.html>

2. Курушин В.Д. Графический дизайн и реклама [Электронный ресурс] / В.Д. Курушин. — Электрон. текстовые данные. — Саратов: Профобразование, 2017. — 271 с. — 978-5-4488-0094-8. — Режим доступа: <http://www.iprbookshop.ru/63814.html>

3. Курушин В.Д. Графический дизайн и реклама [Электронный ресурс]/ В.Д. Курушин— Электрон. текстовые данные.— Саратов:

Профобразование, 2017.— 271 с.— Режим доступа: <http://www.iprbookshop.ru/63814.html>.— ЭБС «IPRbooks»

Дополнительная литература:

1. Инженерная 3D-компьютерная графика в 2 т. Том 1 : учебник и практикум для среднего профессионального образования / А. Л. Хейфец, А. Н. Логиновский, И. В. Буторина, В. Н. Васильева ; под редакцией А. Л. Хейфеца. — 3-е изд., перераб. и доп. — Москва : Издательство Юрайт, 2019. — 328 с. — (Профессиональное образование). — ISBN 978-5-534-07976-0. — Текст : электронный // ЭБС Юрайт [сайт]. — URL: <https://urait.ru/bcode/442322>

2. Спасенников, В. В. Избранные психологические труды: психология труда, экономическая психология, эргономика / В. В. Спасенников. — 2-е изд. — Москва, Саратов : ПЕР СЭ, Ай Пи Эр Медиа, 2019. — 302 с. — ISBN 978-5-4486-0817-9. — Текст : электронный // Электронно-библиотечная система IPR BOOKS : [сайт]. — URL: <http://www.iprbookshop.ru/88162.html>.— Режим доступа: для авторизир. пользователей

4.3. Общие требования к организации образовательного процесса: наличие компьютерных классов, ПК и учебно-методической базы

Для усвоения ПК 1.1 – 1.5. и ПК 2.1. – 2.3. необходимо перед началом модуля «Разработка художественно-конструкторских (дизайнерских) проектов промышленной продукции, предметно-пространственных комплексов», освоить дисциплины: «Материаловедение», «Рисунок с основами перспективы», «Живопись с основами цветоведения».

Теоретические занятия проводятся в учебном кабинете, лабораторные работы в лабораториях, практические занятия и учебная практика в мастерских и лабораториях.

Производственная практика концентрирована с другими ПМ на предприятиях и в организациях, направление деятельности, которых соответствует профилю подготовки обучающихся по данной специальности.

Реализация профессионального модуля должна обеспечиваться доступом каждого студента к библиотечным фондам, формируемым по полному перечню дисциплин и модулей основной профессиональной образовательной программы. Во время самостоятельной подготовки студенты обеспечиваются доступом к сети Интернет.

Объем учебно-производственной нагрузки не превышает 36 часов в неделю и 6 академических часов в день. Максимальный объем учебной нагрузки обучающегося составляет 54 академических часа в неделю, включая все виды аудиторной и внеаудиторной (самостоятельной) учебной работы по освоению основной профессиональной образовательной программы.

4.4. Кадровое обеспечение образовательного процесса

Требования к квалификации педагогических (инженерно-педагогических) кадров, обеспечивающих обучение по междисциплинарному курсу (курсам): высшего профессионального образования, соответствующего профилю модуля «Разработка художественно-конструкторских (дизайнерских) проектов промышленной продукции, предметно-пространственных комплексов» и специальности «Дизайн (по отраслям)».

Требования к квалификации педагогических кадров, осуществляющих руководство практикой: педагог с опытом работы в качестве управляющего дизайнерской организации

Требования к квалификации педагогических кадров, обеспечивающих обучение по междисциплинарным курсам соответствующему профилю модуля «Разработка художественно-конструкторских (дизайнерских) проектов промышленной продукции, предметно-пространственных комплексов» является:

- наличие высшего профессионального образования;
- дипломированные специалисты-преподаватели междисциплинарных курсов;
- опыт деятельности в организациях соответствующей профессиональной сферы;
- для мастеров производственного обучения наличие на 1-2 разряда по профессии рабочего выше, чем предусмотрено образовательным стандартом выпускников (5-6 квалификационный разряд с обязательной стажировкой в профильных организациях не реже 1-го раза 3 года.). Опыт деятельности в организациях соответствующей профессиональной сферы является обязательным.

Требования к квалификации педагогических кадров, осуществляющих руководство практикой: педагог с опытом работы в качестве управляющего дизайнерской организации.

5. КОНТРОЛЬ И ОЦЕНКА РЕЗУЛЬТАТОВ ОСВОЕНИЯ ПРОФЕССИОНАЛЬНОГО МОДУЛЯ (ВИДА ПРОФЕССИОНАЛЬНОЙ ДЕЯТЕЛЬНОСТИ)

Образовательное учреждение, реализующее подготовку по программе профессионального модуля, обеспечивает организацию и проведение текущего и промежуточного контроля индивидуальных образовательных достижений – демонстрируемых обучающимися знаний, умений и навыков.

Текущий контроль проводится преподавателем в процессе обучения. Промежуточный контроль проводится экзаменационной комиссией после обучения по междисциплинарному курсу.

Обучение по профессиональному модулю завершается промежуточной аттестацией, которую проводит экзаменационная комиссия. В состав экзаменационной комиссии могут входить представители предприятий (работодатели) и общественных организаций.

Результаты (освоенные профессиональные компетенции)	Основные показатели оценки результата	Формы и методы контроля и оценки
ПК 1.1. Проводить предпроектный анализ для разработки дизайн-проектов.	– предпроектный анализ различных объектов дизайна для разработки дизайн-проекта	<i>Оценка результатов выполнения практических и самостоятельных работ, устных ответов</i>
ПК 1.2. Осуществлять процесс дизайнерского проектирования с учетом современных тенденций в области дизайна.	– дизайн-проектирование с помощью графических редакторов; – дизайн-проектирование предметной среды; – дизайн-проектирование рекламы в интерьере; – дизайн-проектирование элементов наружной рекламы; – дизайн-проектирование оформления печатной продукции;	Текущий контроль: – отчеты по практической работе; – просмотры; Отчеты по учебной и производственной практике
ПК 1.3. Производить расчеты технико-экономического обоснования предлагаемого проекта.	– расчет технико-экономического обоснования дизайн-проекта для различных объектов дизайна	Промежуточный контроль:
ПК 1.4. Разрабатывать колористическое решение дизайн-проекта.	– колористическое решение дизайн-проекта для различных объектов дизайна	– дифференцированный зачёт ; – Экзамен.
ПК 1.5. Выполнять эскизы с использованием различных графических средств и приемов.	– эскизы с использованием различных графических средств и приемов дизайн-проектировании для различных объектов дизайна	

Формы и методы контроля и оценки результатов обучения должны позволять проверять у обучающихся не только сформированность профессиональных компетенций, но и развитие общих компетенций и обеспечивающих их умений.

Результаты (освоенные общие компетенции)	Основные показатели оценки результата	Формы и методы контроля и оценки
ОК 1. Понимать сущность и социальную значимость своей будущей профессии, проявлять к ней устойчивый интерес.	-демонстрация интереса к будущей профессии в процессе освоения образовательной программы, участия в олимпиадах профессионального мастерства, фестивалях, конференциях.	<i>Оценка результатов выполнения практических и самостоятельных работ, устных ответов</i>
ОК 2. Организовывать собственную деятельность, выбирать типовые методы и способы выполнения профессиональных задач, оценивать их эффективность и качество.	- обоснование выбора и применения методов и способов решения профессиональных задач, исходя из цели и способов ее достижения, определенных руководителем; -демонстрация эффективности и качества выполнения профессиональных задач.	<i>Оценка результатов выполнения практических и самостоятельных работ, устных ответов</i>
ОК 3. Принимать решения в стандартных и нестандартных ситуациях и нести за них ответственность.	- демонстрация способности анализировать рабочую ситуацию, - решение стандартных и нестандартных профессиональных задач в области интеграции программных продуктов	<i>Оценка результатов выполнения практических и самостоятельных работ, устных ответов</i>
ОК 4. Осуществлять поиск и использование информации, необходимой для эффективного выполнения профессиональных задач, профессионального и личностного развития.	- нахождение и использование информации для эффективного выполнения профессиональных задач	<i>Оценка результатов выполнения практических и самостоятельных работ, устных ответов</i>
ОК 5. Использовать информационно-коммуникационные технологии в профессиональной деятельности.	- демонстрация навыков использования информационно-коммуникационных технологий в профессиональной деятельности	<i>Оценка результатов выполнения практических и самостоятельных работ, устных ответов</i>
ОК 6. Работать в коллективе, эффективно общаться с коллегами, руководством, потребителями.	- взаимодействие с обучающимися, преподавателями и мастерами в ходе обучения	<i>Оценка результатов выполнения практических и самостоятельных работ, устных ответов</i>
ОК 7. Брать на себя ответственность за работу членов команды	- Самоанализ и коррекция результатов собственной работы	<i>Оценка результатов выполнения практических и</i>

(подчиненных), за результат выполнения заданий.		<i>самостоятельных работ, устных ответов</i>
ОК 8. Самостоятельно определять задачи профессионального и личностного развития, заниматься самообразованием, осознанно планировать повышение квалификации.	Организация самостоятельных занятий при изучении профессионального модуля	<i>Оценка результатов выполнения практических и самостоятельных работ, устных ответов</i>
ОК 9. Ориентироваться в условиях частой смены технологий в профессиональной деятельности.	Анализ инноваций в области интеграции программных продуктов	<i>– Оценка результатов выполнения практических и самостоятельных работ, устных ответов</i>

ПЕРЕЧЕНЬ ВОПРОСОВ К ПРОМЕЖУТОЧНОЙ АТТЕСТАЦИИ

МДК.01.01. Дизайн-проектирование (композиция, макетирование, современные концепции в искусстве)

1. Связь дисциплины композиция с рисунком и живописью, с дисциплинами ДПИ.
2. Понятие «композиции». Задачи предмета композиции.
3. Материалы и оборудование, используемые на занятиях.
4. Краткая историческая справка о развитии композиции.
5. Законы композиции.
6. Основные законы композиции, их роль в создании художественного произведения.
7. Основное содержание и черты закона цельности.
8. Основное содержание и черты закона контрастов.
9. Основное содержание и черты закона типизации.
10. Закон единства и содержания.
11. Подчинение всех законам и средствам композиции художественных произведений и замыслов.
12. Приёмы использования основных законов в художественных произведениях.
13. Основные правила, приёмы и средства композиции.
14. Основные правила, приёмы и средства передачи замысла художника в художественном произведении.
15. Содержание правил композиции.
16. Содержание основных приёмов композиции: ритм, равновесие, симметрия, асимметрия, размер,

17. Содержание основных приёмов композиции: горизонт, точка зрения, пространство, монументальность, вертикальность, диагональ, горизонталь.
18. Содержание основных средств композиции: линия, штрих, петля, цвет, тон.
19. Дизайн: цели, задачи и особенности.
20. Специфика проектно-художественной деятельности дизайнера.
21. Особенности графического и компьютерного дизайна. Цели, средства, инструменты и материалы дизайна.
22. Социальный язык дизайна.
23. Виды современной дизайнерской деятельности.
24. Фотографика, типографика, графика.
25. Объемно-графические средства моделирования объектов дизайна.
26. Закономерности зрительного восприятия формы и пространства. Перспектива, ее виды. Оптический иллюзионизм.
27. Фантомы восприятия пространства и формы.
28. Психологические и оптические характеристики цвета и его воздействие на человека.
29. Символика цвета.
30. Понятие о дизайне средовых объектов и систем.
31. Процесс и методика средового проектирования.
32. «Дизайнерская» и «художественная» идея как основа композиции проектных решений.
33. Художественные средства дизайн композиции.
34. Понятие «концепция», «концептуальное проектирование»; цели и задачи.
35. Концепт – определение и содержание, его особенности и роль в общей системе дизайн-проектирования.
36. Выработка дизайн-концепций, приемы стимулирования творческих решений.
37. Создание образа.
38. Технология реализации.
39. Реклама. Наружная реклама.
40. Упаковка и брендинг. Конструирование упаковки. Оформление упаковки.
41. Особенности работы с объемом. Создание уникального образа товара.
42. Принципы комбинаторного решения в дизайн-проектировании.
43. Орнаментально-образные структуры. Структура параллельных рядов. Структура ступенчатая. Регулярно повторяющиеся центры.
44. Этапы разработки дизайн-проекта.
45. Макетирование: понятие, изобразительные средства.
46. Поиск собственного метода работы. Модульная сетка.
47. Шрифт в рекламе.
48. Рекламный плакат как вид коммуникативного дизайна.
49. Специфика и принципы композиционного рекламного плаката.
50. Информационный плакат.

51. Специфические особенности художественного языка плакатного искусства.
52. Социальный плакат. Этапы построения социального плаката.
53. Значение фирменного стиля как вида рекламы, его роль в формировании имиджа фирмы /предприятия/.
54. Концептуальные стилеобразующие элементы (логотип, товарный знак, марка, эмблема фирмы).
55. Функциональные носители корпоративного стиля.
56. Информационно-графический комплекс и его направления.
57. Шрифт как средство коммуникации.
58. Рекламный буклет как вид печатной продукции в информационно-графическом комплексе.
59. Макетирование заданных форм.
60. Средства гармонизации композиции: контраст, нюанс, тождество.
61. Основные композиционные средства формирования планировочной организации глубинного пространства.
62. Специфика эскизного и натурного макетирования

МДК.01.02. Основы проектной и компьютерной графики

1. Взаимодействие проектировщиков со специалистами смежных специальностей и заказчиками;
2. Особенности работы проектных групп и организаций разного типа;
3. Ключевые проблемы предпринимательской деятельности в сфере графического дизайна, роль специалиста в планировании, подготовке и реализации инвестиционного проекта заказчиком;
4. Определение и назначение дизайна и проектной графике.
5. Основные средства и особенности проектной графики и в процессе проектирования дизайн-продукта.
6. Определение и назначение дизайна и проектной графике.
7. Основные средства и особенности проектной графики и в процессе проектирования дизайн-продукта.
8. Историческая ретроспектива традиций проектной графики.
9. Дизайн-продукт, его виды и назначение.
10. Проектная культура, ее компоненты.
11. Область, объекты и особенности профессиональной деятельности в средовом дизайне.
12. История и тенденции развития школ дизайна.
13. Этапы проектирования.
14. Основные виды композиции, их слагаемые.
15. Особенности проектирования глубинно-пространственных и объемных композиций.
16. Графика эскиза Понятие эскиза.
17. Вариативность графического эскизирования в процессе проектирования дизайн-продукта.
18. Функциональное назначение эскиза в процессе проектирования.

19. Графика завершеного проекта
20. Структура проекта.
21. Шрифтовая информация проекта.
22. Компонировка чертежей.
23. Стилъ и стилевое единство проекта.
24. Композиционное решение проекта.
25. Общие правила композиционного решения и компоновка изображений.
26. Виды графических материалов.
27. Методы и приемы подачи эскизов.
28. Современные методы эскизирования.
29. Компьютерная графика как один из современных способов разработки и подачи дизайнерской идеи.
30. Методы наглядного изображения.
31. Технический рисунок, чертеж.
32. Техника оформления проектов.
33. Черно-белая графика.
34. Тоновая техника.
35. Работа тушью, кистью, красками.
36. Техника работы цветом. Краски, аппликация.
37. Виды полиграфической рекламной продукции.
38. Роль проектирования в создании рекламной полиграфической продукции.
39. Типографика.
40. Верстка.
41. Иллюстрация.
42. Правила зрительного восприятия.
43. Структура многостраничного издания.
44. Полиграфические технологии.
45. Определение и основные задачи компьютерной графики.
46. Области применения компьютерной графики.
47. История развития компьютерной графики.
48. Виды компьютерной графики.
49. Определение и основные задачи компьютерной графики.
50. Интерактивная компьютерная графика.
51. Технические и программные средства компьютерной графики.
52. Общая характеристика программ компьютерной графики.
53. Средства воспроизведения и ввода компьютерной графики.
54. Форматы файлов, программы растровой и векторной графики.
55. Назначение и области применения конкретных форматов.
56. Способы создания графического изображения в CorelDraw.
57. Векторная графика. Интерполяция.
58. Способы создания графического изображения в CorelDraw.
59. Виды текста: простой и фигурный текст.
60. Растровая графика.

МДК.01.03. Методы расчета основных технико-экономических показателей проектирования

1. Структура эргономических требований.
2. Факторы, определяющие эргономические требования.
3. Типология элементов оборудования.
4. Определение видов среды.
5. Оборудование отдельных видов среды.
6. Оценка комплексного оборудования средовых объектов и систем.
7. Исследование взаимосвязи человека с предметным миром.
8. Характеристика средств и условий, которые непосредственно влияют на эффективность и качество деятельности и психофизиологическое состояние человека.
9. Эргономическое обеспечение дизайн-проекта.
10. Установление эргономических требований и формирования эргономических свойств в общем виде на стадиях её разработки и использования.
11. Бытовые приборы, модель, оборудование.
12. Эргономическая оценка промышленных изделий на примере промышленного образца;
13. Методы эргономических исследований.
14. Антропометрические требования к изделиям мебели.
15. Антропометрические признаки мужчин и женщин русской национальности.
16. Диапазоны антропометрических признаков.
17. Категории мягкости.
18. Характеристика мягкости изделий для сидения.
19. Взаимодействие тела человека с сидением различной мягкости.
20. Оптимальные сидения для отдыха.
21. Оптимальная мягкость и ее значение.
22. Эргономическое обеспечение проектирования.
23. Эргономические программы проектирования среды обитания.
24. История эргономических исследований
25. Основные понятия эргономики
26. Факты, определяющие эргономические требования
27. Антропологические требования в эргономике
Перечень эргодизайна в средовом проектировании
28. Эргономическая программа проектирования среды обитания
29. Основные элементы оборудования и наполнения среды
30. Эргономические требования к мебели
31. Оборудование жилой среды
32. Оборудование интерьеров общественных зданий
33. Эргономика среды обитания престарелых и инвалидов
34. Физиология зрения и визуальная среда
35. Эргономика восприятия средовых объектов и систем
36. Средства и системы визуальной информации

37. Пользователь и принципы устройства интеллектуальных систем
38. Проблема образного восприятия в дизайне
39. Эргономика и учебная системно-средовое проектирование.
40. Задачи эргодизайна в средовом проектировании.

Профессиональное образовательное учреждение
«Уральский региональный колледж»

Утверждаю

Директор ПОУ «УРК»

 А.В. Молодчик

"01" июня 2021 года



**РАБОЧАЯ ПРОГРАММА
ПРОФЕССИОНАЛЬНОГО МОДУЛЯ**

**ТЕХНИЧЕСКОЕ ИСПОЛНЕНИЕ
ХУДОЖЕСТВЕННО-КОНСТРУКТОРСКИХ
(ДИЗАЙНЕРСКИХ) ПРОЕКТОВ**

для специальности
54.02.01 Дизайн (по отраслям)
среднего профессионального образования базовой подготовки

Одобрена:

Цикловой (методической) комиссией

Утверждена:

Директором ПОУ «Уральский региональный колледж»

Молодчиком А.В.

Рабочая программа профессионального модуля разработана на основе Федерального государственного образовательного стандарта (далее - ФГОС), базисного учебного плана (далее - БУП) по специальности среднего профессионального образования (далее - СПО) 54.02.01 Дизайн (по отраслям) (базовой подготовки)

Организация – разработчик: Профессиональное образовательное учреждение «Уральский региональный колледж»

Разработчики: Епифанова А.Г. – преподаватель специальных дисциплин

СОДЕРЖАНИЕ

1. ПАСПОРТ ПРОГРАММЫ ПРОФЕССИОНАЛЬНОГО МОДУЛЯ	стр. 4
2. РЕЗУЛЬТАТЫ ОСВОЕНИЯ ПРОФЕССИОНАЛЬНОГО МОДУЛЯ	6
3. СТРУКТУРА И СОДЕРЖАНИЕ ПРОФЕССИОНАЛЬНОГО МОДУЛЯ	7
4 УСЛОВИЯ РЕАЛИЗАЦИИ ПРОГРАММЫ ПРОФЕССИОНАЛЬНОГО МОДУЛЯ	13
5. КОНТРОЛЬ И ОЦЕНКА РЕЗУЛЬТАТОВ ОСВОЕНИЯ ПРОФЕССИОНАЛЬНОГО МОДУЛЯ (ВИДА ПРОФЕССИОНАЛЬНОЙ ДЕЯТЕЛЬНОСТИ)	16

1. ПАСПОРТ ПРОГРАММЫ ПРОФЕССИОНАЛЬНОГО МОДУЛЯ

Техническое исполнение художественно-конструкторских (дизайнерских) проектов в материале

1.1. Область применения программы

Программа профессионального модуля (далее программа) является частью основной профессиональной образовательной программы по специальности СПО в соответствии с ФГОС по специальности СПО 54.02.01 Дизайн (по отраслям) (базовой подготовки) в части освоения основного вида профессиональной деятельности (ВПД): Техническое исполнение художественно-конструкторских (дизайнерских) проектов в материале и соответствующих профессиональных компетенций (ПК):

ПК 2.1 Применять материалы с учетом их формообразующих свойств.

ПК 2.2 Выполнять эталонные образцы объекта дизайна или его отдельные элементы в макете, материале.

ПК 2.3 Разрабатывать конструкцию изделия с учетом технологии изготовления, выполнять технические чертежи.

ПК 2.4 Разрабатывать технологическую карту изготовления изделия.

Рабочая программа профессионального модуля может быть использована в дополнительном профессиональном образовании и профессиональной подготовке специалистов в области специальности 54.02.01 Дизайн (по отраслям). Квалификация «Дизайнер». Опыт работы не требуется.

1.2. Цели и задачи модуля – требования к результатам освоения модуля:

С целью овладения указанным видом профессиональной деятельности и соответствующими профессиональными компетенциями обучающийся в ходе освоения профессионального модуля должен:

иметь практический опыт:

воплощения авторских проектов в материале

уметь:

- выбирать материалы с учетом их формообразующих свойств;
- выполнять эталонные образцы объекта дизайна или его отдельные элементы в макете, материале;
- выполнять технические чертежи проекта для разработки конструкции изделия с учетом особенностей технологии;
- разрабатывать технологическую карту изготовления авторского проекта.

знать:

- ассортимент, свойства, методы испытаний и оценки качества материалов;
- технологические, эксплуатационные и гигиенические требования, предъявляемые к материалам.

1.3. Количество часов на освоение программы профессионального модуля:

всего – 354 часов, в том числе:

максимальной учебной нагрузки обучающегося –236 часов, включая:

обязательной аудиторной учебной нагрузки обучающегося –236 часов;

практической подготовки-270 часов, из них: практических занятий- 90 часов, учебной практики -72 часов, производственной практики (по профилю специальности) 180 часов

самостоятельной работы обучающегося – 118 часа;

2. РЕЗУЛЬТАТЫ ОСВОЕНИЯ ПРОФЕССИОНАЛЬНОГО МОДУЛЯ

Результатом освоения программы профессионального модуля является овладение обучающимися видом профессиональной деятельности (ВПД) **Техническое исполнение художественно-конструкторских (дизайнерских) проектов в материале** в том числе профессиональными (ПК) и общими (ОК) компетенциями:

Код	Наименование результата обучения
ПК 2.1	Применять материалы с учетом их формообразующих свойств.
ПК 2.2	Выполнять эталонные образцы объекта дизайна или его отдельные элементы в макете, материале.
ПК 2.3	Разрабатывать конструкцию изделия с учетом технологии изготовления, выполнять технические чертежи.
ПК 2.4	Разрабатывать технологическую карту изготовления изделия.
ОК 1.	Понимать сущность и социальную значимость своей будущей профессии, проявлять к ней устойчивый интерес.
ОК 2.	Организовывать собственную деятельность, выбирать типовые методы и способы выполнения профессиональных задач, оценивать их эффективность и качество
ОК 3.	Принимать решение в стандартных и нестандартных ситуациях и нести за них ответственность.
ОК 4.	Осуществлять поиск и использование информации, необходимой для эффективного выполнения профессиональных задач, профессионального и личностного развития.
ОК 5.	Использовать информационно-коммуникационные технологии в профессиональной деятельности.
ОК 6.	Работать в коллективе, эффективно общаться с коллегами, руководством, потребителями.
ОК 7.	Брать на себя ответственность за работу членов команды (подчиненных), за результат выполнения заданий.
ОК 8.	Самостоятельно определять задачи профессионального и личностного развития, заниматься самообразованием, осознанно планировать повышение квалификации
ОК 9.	Ориентироваться в условиях частой смены технологий в профессиональной деятельности.

3. СТРУКТУРА И СОДЕРЖАНИЕ ПРОФЕССИОНАЛЬНОГО МОДУЛЯ ПМ .02

3.1. Тематический план профессионального модуля

Код профессиональных компетенций	Наименования разделов профессионального модуля*	Всего часов	Объем времени, отведенный на освоение междисциплинарного курса (курсов)					Практика		
			Обязательная аудиторная учебная нагрузка обучающегося			Самостоятельная работа обучающегося		Практическая подготовка	Учебная, часов	Производственная (по профилю специальности)** часов
			Всего, часов	в т.ч. лабораторные работы и практические занятия, часов	в т.ч., курсовая работа (проект), часов	Всего, часов	в т.ч., курсовая работа (проект), часов			
	Введение	2	2							
ПК 2.1 ПК 2.2 ПК 2.3 ПК 2.4	Раздел 1. Выполнение художественно-конструкторских (дизайнерских) проектов в материале	195	130	50		65		50	72	-
ПК 2.1 ПК 2.2 ПК 2.3 ПК 2.4	Раздел 2. Основы конструкторско-технологического обеспечения дизайна	159	106	40		53		40	-	-
	Учебная практика	-						72		
	Производственная практика, (по профилю специальности),	-						180		180
	Всего:	354	236	90		118	-	270	72	180

3.2. Содержание обучения по профессиональному модулю ПМ. 02

Наименование разделов профессионального модуля (ПМ), междисциплинарных курсов (МДК) и тем	Содержание учебного материала, лабораторные работы и практические занятия, самостоятельная работа обучающихся, курсовая работ (проект)		Объем часов	Коды компетенций, формированию которых способствует элемент программы
Введение	1	Цели и задачи модуля «Техническое исполнение художественно-конструкторских (дизайнерских) проектов», его роль в формировании у студентов профессиональных компетенций. Краткая характеристика основных разделов модуля. Порядок форма проведения занятий, использование основной и дополнительной литературы. Рекомендации по организации самостоятельной работы студентов при изучении модуля.	2	
МДК 02.01 Выполнение художественно-конструкторских (дизайнерских) проектов в материале			195	ОК 1-9 ПК 2.1-2.4 З 1-2 У 1-4 О 1
Раздел 1. Стили в дизайне интерьера	Содержание (указывается перечень дидактических единиц)		34	
	Тема 1	Понятие о стиле.	2	
	1.1	Стили современной эпохи: Хай-тек	2	
	1.2	Ар деко, Поп-арт	2	
	1.3	Минимализм, Эко стиль	2	
	1.4	Кантри	2	
	1.5	Модернизм, Постмодернизм	2	
	1.6	Классические стили: Ренессанс	2	
	1.7	Модерн	2	
	1.8	Римский стиль	2	
	1.9	Греческий стиль	2	
	1.10	Романский стиль	2	
	1.11	Готический стиль	2	
1.12	Барокко, Рококо	2		

	1.13	Классицизм, Ампир	2	
	1.14	Этнические стили: Африканский стиль	2	
	1.15	Английский стиль, Индийский стиль	2	
	1.16	Японский стиль, Китайский стиль	2	
	Практическая подготовка Практические задания на тему «Выполнение проекта на тему: «Дизайн-проект интерьера гостиной в стиле...»		24	
	1	Практическое задание №1 Подготовка презентации по выбранному стилю.	2	
	2	Практическое задание №2 Создание эскизов дизайн-проекта интерьера гостиной по выбранной теме	2	
	3	Практическое задание №3 Создание дизайн-проекта в программе 3D-Max	18	
	4	Практическое задание №4 Оформление подачи проекта в программе Corel Draw	2	
Самостоятельная работа Повторение и проработка конспектов лекций, учебной и специальной литературы. Разработка эскизов к проектам. Доработка деталей. Проработка лекционного материала. 2. Усвоение проработки стиля. 3. Выполнение эскизов 4. Выполнение рефератов			65	
Раздел 2 Основы архитектурного проектирования	Содержание (указывается перечень дидактических единиц)		60	ОК 1-9 ПК 2.1-2.4 З 1-2 У 1-4 О 1
	Тема 1	Общие сведения об архитектуре и архитектурном проектировании		
	1.1	Архитектура и архитектурная композиция. Общие законы композиции	2	
	1.2	Общие понятия об архитектурном проектировании. Понятие о проекте. Основные стадии и этапы архитектурного проектирования	2	
	1.3	Значение архитектурной графики в архитектурном проектировании. Назначение чертежей. Графическое обозначение элементов здания.	2	
	Тема 2	Жилые здания.		
	2.1	Классификация зданий.	2	
	2.2	Малоэтажные дома. Многоэтажные жилые дома. Общие положения. Классификация.	2	
	2.3	Принципы решения интерьера. Техничко-экономическая Характеристика.	2	
	2.4	Просмотр презентации стилевых решений интерьера жилого помещения.	2	

Тема 3 Общественные здания.		
3.1	Общественные здания. Классификация. Принципы проектирования. Техничко-экономическая характеристика. СНиП, ГОСТ	2
3.2	Детские ясли-сады. Назначение, классификация.	2
3.3	Техничко-экономическая характеристика. СНиП, ГОСТ	2
3.4	Принципы проектирования. Принципы зонирования.	2
3.5	Общеобразовательные школы. Просмотр презентации примеров архитектурно-планировочной композиции.	2
3.6	Общеобразовательные школы. Принципы проектирования.	2
3.7	Техничко-экономическая характеристика. СНиП, ГОСТ	2
3.8	Принципы проектирования. Принципы зонирования.	2
3.9	Предприятия торговли. Архитектурно-планировочная композиция, требования, предъявляемые к интерьеру.	2
3.10	Предприятия торговли. Принципы проектирования.	2
3.11	Техничко-экономическая характеристика. СНиП, ГОСТ	2
3.12	Принципы проектирования. Принципы зонирования.	2
3.13	Кинотеатры. Клубы. Архитектурно-планировочная композиция, требования, предъявляемые к интерьеру общественных зданий	2
3.14	Кинотеатры. Просмотр презентации вариантов архитектурно-планировочной композиции существующих зданий кинотеатров.	2
3.15	Техничко-экономическая характеристика. СНиП, ГОСТ	2
3.16	Принципы проектирования. Принципы зонирования.	2
3.17	Предприятия общественного питания. Архитектурно-планировочная композиция, требования, предъявляемые к интерьеру общественных зданий.	2
3.18	Предприятия общественного питания. Просмотр презентации вариантов архитектурно-планировочной композиции существующих зданий.	2
3.19	Техничко-экономическая характеристика. СНиП, ГОСТ	2
3.20	Принципы проектирования. Принципы зонирования.	2
3.21	Промышленные здания. Общая характеристика	2
3.22	Техничко-экономическая характеристика. СНиП, ГОСТ	2
3.23	Принципы проектирования. Принципы зонирования.	2
Практическая подготовка Практические задания		26

	1	Практическое задание №5 Выполнение проекта на тему: «Проект игровой комнаты в детском саду для группы детей дошкольного возраста». Выдача задания на проектирование, ситуационная схема.	2	
	2	Практическое задание №6 Функциональное зонирование. Выполнение чертежа функционального зонирования, М 1:200, Ф А2, в карандаше, обводка тушью.	2	
	3	Практическое задание №7 Функциональное зонирование. Завершение чертежа.	2	
	4	Практическое задание №8 Выполнение чертежа плана помещений, М 1:100, Ф А3, в карандаше, отмывка, обводка тушью.	2	
	5	Завершение чертежа плана помещений	2	
	6	Практическое задание №9 Выполнение развертки игровой комнаты, М 1:50, в Ф3, в карандаше, отмывка, обводка тушью.	2	
	7	Завершение развертки игровой комнаты.	2	
	8	Практическое задание №10 Выполнение перспективы игровой комнаты, в карандаше, отмывка акварелью.	2	
	9	Завершение перспективы игровой комнаты.	2	
	10	Практическое задание №11 Выполнение оформления проекта в смешанной технике (акварель, акварельные карандаши, тушь, пастель и т.п.)	2	
	11	Проработка деталей проекта, отмывка.	2	
	12	Завершение проекта. Обводка всех чертежей, шрифта тушью.	2	
	13	Завершение проекта. Проработка деталей проекта.	2	
Самостоятельная работа Повторение и проработка конспектов лекций, учебной и специальной литературы. Разработка эскизов к проектам. Доработка деталей. Выполнение чертежей.			53	
МДК 02.02 Основы конструкторско-технологического обеспечения дизайна			159	
Тема 2.1. Исходные данные для конструкторского обеспечения проектирования объектов	Содержание		12	ОК 1-9 ПК 2.1-2.4 З 1-2
	1	Анализ технического рисунка объекта дизайна Основные конструктивные линии технического рисунка, необходимые для решения формы объекта дизайна. Определение положения и конфигурации конструктивных членений по рисунку, изменчивости размеров и формы	4	

дизайна		отдельных элементов объекта дизайна и предметно-пространственных комплексов.		У 1-4 О 1
	2	Системы конструирования промышленных изделий Терминология и символы, применяемые в системах конструирования. Правила технического черчения конструкций промышленных изделий.	4	
	3	Основные требования к исходным визуальным материалам, соответствие современным технологиям, требованиям отрасли и др. Обозначение конструктивных точек, система расчета конструктивных отрезков, вывод основных формул расчета построения чертежей промышленных изделий.	4	
	Практическая подготовка Практические занятия		10	
		Практическое задание №12 Размерные характеристики объекта дизайна. Работа с действующими стандартами по выполнению измерений для подготовки проектирования объектов дизайна. Определение допускаемых величин отклонений.	10	
Тема 2.2. Разработка технического проекта объекта дизайна	Содержание		8	
	1	Обеспечение объектов проектирования необходимыми материалами Обоснование выбора материалов, характеристика всех материалов проекта с учетом их формообразующих свойств	2	
	2	Построение технических чертежей конструкций промышленных изделий Выбор системы конструирования, обоснования выбора Построение чертежей конструкций изделий различных ассортиментных групп промышленных изделий. Общие требования к построению технических чертежей, учет технологических требований производства при создании макетов, чертежей и т.д. Особенности построения чертежей и схем предметно-пространственных комплексов.	2	
	3	Разработка чертежей конструкций объектов дизайна по техническому рисунку Построение конструктивно-декоративных членений на чертеже согласно техническому рисунку объекта дизайна. Построение макетов продукции в зависимости от способов изготовления	2	
	4	Применение программных средств автоматизированного проектирования. Современные профессиональные системы автоматизированного проектирования промышленных изделий и предметно-пространственных комплексов.	2	
	Практическая подготовка Практические занятия		14	

	1	Выбор материалов для объектов дизайна, его обоснование, характеристика всех материалов пакета с описанием их технологических, механических и гигиенических свойств	4
	2	Построение чертежей конструкций промышленных изделий по техническому рисунку	4
	3	Построение чертежей изделий и схем предметно-пространственных комплексов в системах автоматизированного проектирования	6
Тема 2.3. Разработка рабочего проекта объектов дизайна	Содержание		8
	1	Построение рабочих шаблонов для выполнения эталонного образца или макета в материале	4
	2	Выполнение эталонного образца объекта дизайна или его отдельных элементов в материале (макете)	4
	Практическая подготовка Практические занятия		14
	1	Подготовка рабочих шаблонов, подготовка деталей объектов дизайна к выполнению макета	7
	2	Изготовление эталонного образца объекта дизайна или макета предметно-пространственного комплекса	7
Тема 2.4. Основы технологии и технологического оборудования изготовления промышленных изделий, объектов дизайна	Содержание		8
	1	Выбор технологических режимов производства промышленных изделий, объектов дизайна	2
	2	Основы обработки различных видов промышленных изделий	2
	3	Технологическое оборудование	2
	4	Выполнение экономичных раскладок шаблонов промышленных изделий	2
	Практическая подготовка Практические занятия		12
		Разработка технологической карты изготовления изделия	12
Тема 2.5 Подготовка и организация технологических процессов производства промышленных изделий, объектов дизайна	Содержание		20
	1	Составление технологической последовательности обработки промышленных изделий, объектов дизайна	5
	2	Составление схемы разделения труда изготовления промышленных изделий, объектов дизайна	5
	3	Использование современных информационных технологий	5
	4	Организация технического контроля за качеством продукции	5

4. УСЛОВИЯ РЕАЛИЗАЦИИ ПРОГРАММЫ ПРОФЕССИОНАЛЬНОГО МОДУЛЯ

4.1. Требования к минимальному материально-техническому обеспечению

Реализация профессионального модуля осуществляется в учебных кабинетах:
Информационных систем в профессиональной деятельности

Дизайна

Оборудование учебных кабинетов:

- комплект учебно-методических пособий;
- комплект наглядных пособий;
- компьютеры;
- проектор;
- интерактивная доска.

Лабораторий:

Художественно-конструкторского проектирования

Оборудование лабораторий и рабочих мест лабораторий:

- компьютеры, принтер, сканер, проектор, плоттер, программное обеспечение общего и профессионального назначения, комплект учебно-методической документации.

Мастерские (в соответствии отрасли)

Реализация программы модуля предполагает обязательную учебную и производственную практику, которую рекомендуется проводить концентрированно.

4.2. Информационное обеспечение обучения

Основная литература:

1. Алексеев, А. Г. Дизайн-проектирование : учебное пособие для среднего профессионального образования / А. Г. Алексеев. — 2-е изд. — Москва : Издательство Юрайт, 2020. — 90 с. — (Профессиональное образование). — ISBN 978-5-534-11134-7. — Текст : электронный // ЭБС Юрайт [сайт]. — URL: <https://urait.ru/bcode/456785>

2. Кузина, Е. А. Проектирование интерьера и оборудования магазинов : учебное пособие для среднего профессионального образования / Е. А. Кузина. — Москва : Издательство Юрайт, 2020. — 121 с. — (Профессиональное образование). — ISBN 978-5-534-13865-8. — Текст : электронный // ЭБС Юрайт [сайт]. — URL: <https://urait.ru/bcode/467082>

3. Куракина, И. И. Декоративно-прикладное искусство и народные промыслы : учебник и практикум для среднего профессионального образования / И. И. Куракина. — Москва : Издательство Юрайт, 2020. — 427 с. — (Профессиональное образование). — ISBN 978-5-534-13967-9. — Текст : электронный // ЭБС Юрайт [сайт]. — URL: <https://urait.ru/bcode/467388>

4. Цифровые технологии в дизайне. История, теория, практика : учебник и практикум для среднего профессионального образования / А. Н. Лаврентьев [и др.] ; под редакцией А. Н. Лаврентьева. — 2-е изд., испр. и доп. — Москва : Издательство Юрайт, 2020. — 208 с. — (Профессиональное образование). — ISBN 978-5-534-11512-3. — Текст : электронный // ЭБС Юрайт [сайт]. — URL: <https://urait.ru/bcode/457117>

Дополнительная литература:

1. Основы дизайна и композиции: современные концепции : учебное пособие для среднего профессионального образования / Е. Э. Павловская [и др.] ; ответственный редактор Е. Э. Павловская. — 2-е изд., перераб. и доп. — Москва : Издательство Юрайт, 2020. — 119 с. — (Профессиональное образование). — ISBN 978-5-534-11671-7. — Текст : электронный // ЭБС Юрайт [сайт]. — URL: <https://urait.ru/bcode/456065>

2. Одегов, Ю. Г. Эргономика : учебник и практикум для среднего профессионального образования / Ю. Г. Одегов, В. Н. Сидорова, М. Н. Кулапов. — Москва : Издательство Юрайт, 2020. — 157 с. — (Профессиональное образование). — ISBN 978-5-534-02611-5. — Текст : электронный // ЭБС Юрайт [сайт]. — URL: <https://urait.ru/bcode/452249>

4.3 Общие требования к организации образовательного процесса

Образовательное учреждение самостоятельно разрабатывает и утверждает ОПОП СПО на основе примерной основной профессиональной образовательной программы, включающей в себя базисный учебный план и (или) программы учебных дисциплин (модулей) по соответствующей специальности, с учетом потребностей регионального рынка труда.

Перед началом разработки ОПОП образовательное учреждение должно определить ее специфику с учетом направленности на удовлетворение потребностей рынка труда и работодателей, конкретизировать конечные результаты обучения в виде компетенций, умений и знаний, приобретаемого практического опыта.

Освоение программы модуля базируется на изучении дисциплин «Материаловедение», «История дизайна», а также на изучении профессионального модуля «Разработка художественно-конструкторских (дизайнерских) проектов промышленной продукции, предметно-пространственных комплексов»

Занятия теоретического курса проводятся в учебных кабинете «Дизайна», лаборатории «Художественно-конструкторского проектирования» и др.

Реализация программы модуля предполагает учебную практику после изучения модуля. Занятия по учебной практике проводятся в мастерских учебного заведения.

Производственная практика (по профилю специальности) проводится концентрированно после освоения всех разделов модуля в организациях, деятельность которых соответствует профилю подготовки обучающихся.

Обязательным условием допуска к производственной практике (по профилю специальности) в рамках профессионального модуля «Техническое исполнение художественно-конструкторских (дизайнерских) проектов в материале» является освоение учебной практики для получения первичных профессиональных навыков.

Аттестация по итогам производственной практики (по профилю специальности) проводится на основании отчетов и дневников по практике студентов и отзывов руководителей практики.

Результаты прохождения учебной и производственной практик (по профилю специальности) по модулю учитываются при проведении государственной (итоговой) аттестации.

При работе над курсовым проектом (работой) обучающимся оказываются консультации.

При освоении программ профессиональных модулей в последнем семестре изучения формой промежуточной аттестации по модулю является экзамен (квалификационный).

При освоении программ междисциплинарных курсов в последнем семестре изучения формой промежуточной аттестации по МДК является экзамен. Экзамен по художественным дисциплинам проводится в виде просмотра комиссией.

4.4. Кадровое обеспечение образовательного процесса

Требования к квалификации педагогических (инженерно-педагогических) кадров, обеспечивающих обучение по междисциплинарному курсу (курсам):

-наличие высшего профессионального образования, соответствующего профилю модуля «Техническое исполнение художественно-конструкторских (дизайнерских) проектов в материале» и специальности «Дизайн»;

-опыт деятельности в организациях соответствующей профессиональной сферы;

-преподаватели должны проходить стажировку в профильных организациях не реже 1 раза в 5 лет.

4 КОНТРОЛЬ И ОЦЕНКА РЕЗУЛЬТАТОВ ОСВОЕНИЯ ПМ (ВИДА ПРОФЕССИОНАЛЬНОЙ ДЕЯТЕЛЬНОСТИ)

Результаты (освоенные профессиональные компетенции)	Основные показатели оценки результата	Формы и методы контроля и оценки
ПК 2.1. Применять материалы с учетом их формообразующих свойств.	Точность и целесообразность в выборе тканей и материалов для проектирования	<p><i>Оценка результатов выполнения практических и самостоятельных работ, устных ответов</i></p> <p>Текущий контроль: – отчеты по практической работе; – просмотры;</p> <p>Отчеты по учебной и производственной практике</p> <p>Промежуточный контроль: – дифференцированный зачет; ; – Экзамен.</p>
ПК 2.2. Выполнять эталонные образцы объекта дизайна или его отдельные элементы в макете, материале.	Профессиональное владение различными способами формообразования (конструктивными и макетными)	
ПК 2.3. Разрабатывать конструкцию изделия с учетом технологии изготовления, выполнять технические чертежи.	полнота и точность выполнения чертежей -полнота и точность знания современных технологий	
ПК 2.4. Разрабатывать технологическую карту изготовления изделия.	Оперативно владеть современными информационными технологиями в профессиональной деятельности	

Формы и методы контроля и оценки результатов обучения должны позволять проверять у обучающихся не только сформированность профессиональных компетенций, но и развитие общих компетенций и обеспечивающих их умений.

Результаты (освоенные общие компетенции)	Основные показатели оценки результата	Формы и методы контроля и оценки
ОК 1. Понимать сущность и социальную значимость своей будущей профессии, проявлять к ней устойчивый интерес.	-демонстрация интереса к будущей профессии в процессе освоения образовательной программы, участия в олимпиадах профессионального мастерства, фестивалях, конференциях.	Оценка результатов выполнения практических и самостоятельных работ, устных ответов
ОК 2. Организовывать собственную деятельность, выбирать типовые методы и способы выполнения профессиональных задач, оценивать их эффективность и качество.	- обоснование выбора и применения методов и способов решения профессиональных задач, исходя из цели и способов ее достижения, определенных руководителем; -демонстрация эффективности и качества выполнения профессиональных задач.	Оценка результатов выполнения практических и самостоятельных работ, устных ответов
ОК 3. Принимать решения в стандартных и нестандартных ситуациях и нести за них ответственность.	- демонстрация способности анализировать рабочую ситуацию, - решение стандартных и нестандартных профессиональных задач в области интеграции программных продуктов	Оценка результатов выполнения практических и самостоятельных работ, устных ответов
ОК 4. Осуществлять поиск и использование информации	- нахождение и использование информации для эффективного	Оценка результатов выполнения

информации, необходимой для эффективного выполнения профессиональных задач, профессионального и личностного развития.	выполнения профессиональных задач	практических и самостоятельных работ, устных ответов
ОК 5. Использовать информационно-коммуникационные технологии в профессиональной деятельности.	- демонстрация навыков использования информационно-коммуникационных технологий в профессиональной деятельности	Оценка результатов выполнения практических и самостоятельных работ, устных ответов
ОК 6. Работать в коллективе, эффективно общаться с коллегами, руководством, потребителями.	- взаимодействие с обучающимися, преподавателями и мастерами в ходе обучения	Оценка результатов выполнения практических и самостоятельных работ, устных ответов
ОК 7. Брать на себя ответственность за работу членов команды (подчиненных), за результат выполнения заданий.	- Самоанализ и коррекция результатов собственной работы	Оценка результатов выполнения практических и самостоятельных работ, устных ответов
ОК 8. Самостоятельно определять задачи профессионального и личностного развития, заниматься самообразованием, осознанно планировать повышение квалификации.	Организация самостоятельных занятий при изучении профессионального модуля	Оценка результатов выполнения практических и самостоятельных работ, устных ответов
ОК 9. Ориентироваться в условиях частой смены технологий в профессиональной деятельности.	Анализ инноваций в области интеграции программных продуктов	Оценка результатов выполнения практических и самостоятельных работ, устных ответов

На этапе промежуточной аттестации по медиане качественных оценок индивидуальных образовательных достижений экзаменационной комиссией определяется интегральная оценка освоенных обучающимися профессиональных и общих компетенций как результатов освоения профессионального модуля.

ПЕРЕЧЕНЬ ВОПРОСОВ К ПРОМЕЖУТОЧНОЙ АТТЕСТАЦИИ

1. Дизайн-концепция, определение. Этапы проектирования
2. Виды дизайна. Дизайн среды определение.
3. Виды дизайна. Ландшафтный дизайн, определение
4. Виды дизайна. Промышленный дизайн, определение

5. Виды дизайна. Инженерный дизайн, определение
6. Виды дизайна. Шрифтовой дизайн, определение
7. Архитектура и архитектурная композиция. Общие законы композиции
8. Общие понятия об архитектурном проектировании. Понятие о проекте.
9. Основные стадии и этапы архитектурного проектирования
10. Основные сведения об архитектурно- и объемно-планировочном решении
11. Значение архитектурной графики в архитектурном проектировании.
12. Назначение чертежей. Графическое обозначение элементов здания.
13. Классификация зданий. Общие положения. Классификация.
14. Основные сведения об конструктивных элементах зданий и сооружений
15. Основные сведения об инженерном оборудовании зданий и сооружений
16. Классификация строительных материалов
17. Основные сведения об инженерном оборудовании зданий и сооружений
18. Основные сведения о целях и задачах строительства и архитектуры
19. Основные сведения о материалах зданий и сооружений, Классификация строительных конструкций
20. Основные сведения о транспортном строительстве
21. Малоэтажные дома.
22. Многоэтажные жилые дома.
23. Принципы решения интерьера. Техничко-экономическая характеристика.
24. Стилиевые решения интерьера жилого помещения.
25. Обществественные здания. Классификация.
26. Обществественные здания Принципы проектирования.
27. Обществественные здания Техничко-экономическая характеристика. СНиП, ГОСТ
28. Детские ясли-сады. Назначение, классификация.
29. Детские ясли-сады. Техничко-экономическая характеристика. СНиП, ГОСТ
30. Детские ясли-сады. Принципы проектирования. Принципы зонирования.
31. Общеобразовательные школы. Просмотр презентации примеров архитектурно-планировочной композиции.
32. Общеобразовательные школы. Принципы проектирования

- 33.Общеобразовательные школы Техничко-экономическая характеристика. СНиП, ГОСТ
- 34.Принципы проектирования. Принципы зонирования.
- 35.Предприятия торговли. Архитектурно-планировочная композиция, требования, предъявляемые к интерьеру.
- 36.Предприятия торговли. Принципы проектирования.
- 37.Предприятия торговли Техничко-экономическая характеристика. СНиП, ГОСТ
- 38.Кинотеатры. Клубы. Архитектурно-планировочная композиция, требования, предъявляемые к интерьеру общественных зданий
- 39.Кинотеатры. Просмотр презентации вариантов архитектурно-планировочной композиции существующих зданий кинотеатров.
- 40.Кинотеатры. Клубы. Техничко-экономическая характеристика. СНиП, ГОСТ
- 41.Кинотеатры. Клубы. Принципы проектирования. Принципы зонирования.
- 42.Предприятия общественного питания. Архитектурно-планировочная композиция, требования, предъявляемые к интерьеру общественных зданий.
- 43.Предприятия общественного питания. Просмотр презентации вариантов архитектурно-планировочной композиции существующих зданий.
- 44.Предприятия общественного питания. Техничко-экономическая характеристика. СНиП, ГОСТ
- 45.Предприятия общественного питания. Принципы проектирования. Принципы зонирования.
- 46.Классификация промышленных зданий
- 47.Несущие конструкции одноэтажных зданий
- 48.Несущие конструкции многоэтажных здания
- 49.Вспомогательные здания и помещения промышленных предприятий
- 50.Инженерные системы оборудования зданий и сооружения
- 51.Размещения промышленных районов по розе ветров
- 52.Звукоизоляция ограждающих конструкций
- 53.Тепло и звукоизоляционные материалы
- 54.Воздухопроницаемость
55. Влажностный режим (паропроницаемость, образование конденсата)

Профессиональное образовательное учреждение
«Уральский региональный колледж»

Утверждаю

Директор ПОУ «УРК»



А.В. Молодчик

"01" июня 2021 года



**РАБОЧАЯ ПРОГРАММА
ПРОФЕССИОНАЛЬНОГО МОДУЛЯ**

**КОНТРОЛЬ ЗА ИЗГОТОВЛЕНИЕМ ИЗДЕЛИЙ В
ПРОИЗВОДСТВЕ В ЧАСТИ СООТВЕТСТВИЯ ИХ
АВТОРСКОМУ ОБРАЗЦУ**

для специальности

54.02.01 Дизайн (по отраслям)

среднего профессионального образования базовой подготовки

Одобрена:

Цикловой (методической) комиссией

Утверждена:

Директором ПОУ «Уральский региональный колледж»

Молодчиком А.В.

Рабочая программа профессионального модуля разработана на основе Федерального государственного образовательного стандарта (далее – ФГОС) по специальности среднего профессионального образования (далее – СПО) 54.02.01 Дизайн (по отраслям) (базовой подготовки).

Организация – разработчик: Профессиональное образовательное учреждение «Уральский региональный колледж»

Разработчики:

Суркова Е.Г. - преподаватель специальных дисциплин, высшей квалификационной категории

Варлакова Н.И., преподаватель специальных дисциплин

СОДЕРЖАНИЕ

1. ПАСПОРТ РАБОЧЕЙ ПРОГРАММЫ ПРОФЕССИОНАЛЬНОГО МОДУЛЯ	4
2. РЕЗУЛЬТАТЫ ОСВОЕНИЯ ПРОФЕССИОНАЛЬНОГО МОДУЛЯ	6
3. СТРУКТУРА И СОДЕРЖАНИЕ ПРОФЕССИОНАЛЬНОГО МОДУЛЯ	7
4. УСЛОВИЯ РЕАЛИЗАЦИИ ПРОФЕССИОНАЛЬНОГО МОДУЛЯ	12
5. КОНТРОЛЬ И ОЦЕНКА РЕЗУЛЬТАТОВ ОСВОЕНИЯ ПРОФЕССИОНАЛЬНОГО МОДУЛЯ (ВИДА ПРОФЕССИОНАЛЬНОЙ ДЕЯТЕЛЬНОСТИ)	14

1 ПАСПОРТ ПРОГРАММЫ ПРОФЕССИОНАЛЬНОГО МОДУЛЯ Контроль за изготовлением изделий в производстве в части соответствия их авторскому образцу

1.1. Область применения рабочей программы

Программа профессионального модуля – является частью основной профессиональной образовательной программы по специальности СПО в соответствии с ФГОС по специальности СПО 54.02.01 Дизайн (по отраслям) (базовой) в части освоения основного вида профессиональной деятельности (ВПД): Контроль за изготовлением изделий в производстве в части соответствия их авторскому образцу и соответствующих профессиональных компетенций (ПК):

ПК 3.1. Контролировать промышленную продукцию и предметно-пространственные комплексы на предмет соответствия требованиям стандартизации и сертификации.

ПК. 3.2. Осуществлять авторский надзор за реализацией художественно-конструкторских решений при изготовлении и доводке опытных образцов промышленной продукции, воплощением предметно-пространственных комплексов.

Рабочая программа профессионального модуля может быть использована в дополнительном профессиональном образовании и профессиональной подготовке специалистов в области специальности 54.02.01 Дизайн (по отраслям). Квалификация Дизайнер. Опыт работы не требуется.

1.2. Цели и задачи модуля – требования к результатам освоения модуля:

С целью овладения указанным видом профессиональной деятельности и соответствующими профессиональными компетенциями обучающийся в ходе освоения профессионального модуля должен:

иметь практический опыт:

- проведения метрологической экспертизы;

уметь:

- выбирать и применять методики выполнения измерений;
- подбирать средства измерений для контроля и испытания продукции;
- определять и анализировать нормативные документы на средства измерений при контроле качества и испытаниях продукции;
- подготавливать документы для проведения подтверждения соответствия средств измерений;

знать:

- принципы метрологического обеспечения на основных этапах жизненного цикла продукции;
- порядок метрологической экспертизы технической документации;
- принципы выбора средств измерения и метрологического обеспечения технологического процесса изготовления продукции в целом и по его отдельным этапам;
- порядок аттестации и проверки средств измерения и испытательного оборудования по государственным стандартам.

1.3. Количество часов на освоение рабочей программы профессионального модуля: всего – 384 часа, в том числе:

- максимальной учебной нагрузки обучающегося – 240 часов, включая:
 - обязательной аудиторной учебной нагрузки обучающегося – 160 часов;
 - практической подготовки-152 часа, из них: практических занятий- 72 часа, учебной практики -72 часа, производственной практики (по профилю специальности) 72 часа;
- самостоятельной работы обучающегося – 80 часов;

2. РЕЗУЛЬТАТЫ ОСВОЕНИЯ ПРОФЕССИОНАЛЬНОГО МОДУЛЯ

Результатом освоения профессионального модуля является овладение обучающимися видом профессиональной деятельности (ВПД) Контроль за изготовлением изделий в производстве в части соответствия их авторскому образцу, в том числе профессиональными (ПК) и общими (ОК) компетенциями:

Код	Наименование результата обучения
ПК 3.1.	Контролировать промышленную продукцию и предметно-пространственные комплексы на предмет соответствия требованиям стандартизации и сертификации.
ПК 3.2.	Осуществлять авторский надзор за реализацией художественно-конструкторских решений при изготовлении и доводке опытных образцов промышленной продукции, воплощением предметно-пространственных комплексов.
ОК 1.	Понимать сущность и социальную значимость своей будущей профессии, проявлять к ней устойчивый интерес.
ОК 2.	Организовывать собственную деятельность, выбирать типовые методы и способы выполнения профессиональных задач, оценивать их эффективность и качество
ОК 3.	Принимать решение в стандартных и нестандартных ситуациях и нести за них ответственность.
ОК 4.	Осуществлять поиск и использование информации, необходимой для эффективного выполнения профессиональных задач, профессионального и личностного развития.
ОК 5.	Использовать информационно-коммуникационные технологии в профессиональной деятельности.
ОК 6.	Работать в коллективе, эффективно общаться с коллегами, руководством, потребителями.
ОК 7.	Брать на себя ответственность за работу членов команды (подчиненных), за результат выполнения заданий.
ОК 8.	Самостоятельно определять задачи профессионального и личностного развития, заниматься самообразованием, осознанно планировать повышение квалификации
ОК 9.	Ориентироваться в условиях частой смены технологий в профессиональной деятельности.

3. СТРУКТУРА И СОДЕРЖАНИЕ ПРОФЕССИОНАЛЬНОГО МОДУЛЯ

3.1. Тематический план профессионального модуля: «Контроль за изготовлением изделий в производстве в части соответствия их авторскому образцу»

Код профессиональных компетенций	Наименования разделов профессионального модуля*	Всего часов	Объем времени, отведенный на освоение междисциплинарного курса (курсов)					Практика		
			Обязательная аудиторная учебная нагрузка обучающегося			Самостоятельная работа обучающегося		Практическая подготовка	Учебная, часов	Производственная (по профилю специальности), часов
			Всего, часов	в т.ч. лабораторные работы и практические занятия, часов	в т.ч., курсовая работа (проект), часов	Всего, часов	в т.ч., курсовая работа (проект), часов			
ПК 3.1-3.2 ОК 1-9	МДК.03.01. Основы стандартизации и сертификации. Основы метрологии	153	78	40	-	39	-	40	36	-
	МДК.03.02. Основы управления качеством	159	82	32	-	41	-	32	36	-
	Учебная практика							72		
	Производственная практика (по профилю специальности), часов	72						72		72
Всего:		384	160	72	-	80	-	216	72	72

3.2. Содержание обучения по профессиональному модулю: Контроль за изготовлением изделий в производстве в части соответствия их авторскому образцу

Наименование разделов профессионального модуля (ПМ), междисциплинарных курсов (МДК) и тем	Содержание учебного материала, лабораторные работы и практические занятия, самостоятельная работа обучающихся	Объем часов	Коды компетенций, формированию которых способствует элемент программы
Раздел ПМ 3. Контроль за изготовлением изделий в производстве в части соответствия их авторскому образцу		117	
МДК.03.01. Основы стандартизации сертификации и метрологии		78	
Раздел 1. Метрология		16	ОК 1-5 ПК 3.1-3.2 З 1-4 У 1-4 О 1
Тема 1.1. Цели и задачи управления организациями различных организационно-правовых форм	Содержание учебного материала	8	
	1. Введение. Метрология, стандартизация и сертификация. Цели, задачи, принципы, объекты и средства метрологии, стандартизации и сертификации;	2	
	2. Основные понятия и определения. Средства, методы и погрешность измерения.	2	
	3. Основы техники измерений параметров технических систем. Качество измерений.	2	
	4. Метрологические службы, обеспечивающие единство измерений. Государственный метрологический контроль и надзор	2	
	Практическая подготовка	8	
	Практические занятия		
	№ 1. Правовые основы метрологии, стандартизации и сертификации	2	
	№ 2. Решение задач по изучению ГОСТа 8.417-87	2	
	№3. Решение задач по определению соотношения Международной системы с единицами системы ЕГС и внесистемными единицами	2	
№ 4. Работа с законом: «Об обеспечении единства измерений»	2		
Самостоятельная работа обучающихся при изучении раздела ПМ 1:		8	

Тема 1.1. Подготовить доклад на тему: «Единицы измерения прошлых лет». Работа с законом «О единстве измерений». Составить таблицу «Средства измерений»			
Раздел 2. Стандартизация		24	ОК 1-4
Тема 2.1. Стандартизация в различных сферах	Содержание учебного материала	4	ПК 3.1-3.2
	1. Основные термины и определения в области стандартизации и управления качеством	2	З 1-4 У 1-4
	2. Международная и региональная стандартизация. Семейство стандартов ИСО 9001.	2	О 1
	Практическая подготовка	6	
	Практические занятия		
	№ 5. Составление текстового документа согласно ГОСТ 2.105-95	2	
	№ 6. Уровни стандартизации	2	
	№ 7. Семейство стандартов ИСО 9001	2	
Тема 2.2. Объекты стандартизации в отрасли	Содержание учебного материала	6	
	1. Стандартизация промышленной продукции	2	
	2. Стандартизация и качество продукции	2	
	3. Стандартизация моделирования функциональных структур объектов отрасли	2	
	Практическая подготовка	8	
	Практические занятия		
	№ 8. ИСО 9001. Процессный и системный подходы к управлению качеством продукции	2	
	№ 9. Анализ области применения международных стандартов ИСО серии 9001	2	
	№ 10. Определение показателей продукции с помощью экспертного метода	2	
	№ 11. Стандартизация. Объекты стандартизации в отрасли»	2	
Самостоятельная работа обучающихся при изучении раздела ПМ 2:			
Тема 2.1. Применение нормативных документов и характер их требований. подготовить выступление и презентацию		18	
Тема 2.2. Подготовка к практическим работам с использованием методических рекомендаций преподавателя, оформление практических работ. Правовые основы стандартизации и их задачи. Подготовить выступление и презентации			
Раздел 3 Сертификация		38	
Тема 3.1 Сущность и содержание сертификации (основные термины и понятия).	Содержание учебного материала	4	
	1. Сертификация. Сертификация соответствия (заявление поставщика о соответствии или заявление – декларация, сертификация. Оценка соответствия.	2	
	2. Испытательные лаборатории. Сертификат соответствия, знак соответствия, специальные знаки соответствия (общие положения).	2	ОК 1-7 ПК 3.1-3.2

	<u>Практическая подготовка</u>		3 1-4 У 1-4 О 1
	Практические занятия	4	
	№ 12. Сертификат соответствия, знак соответствия	2	
	№ 13. Анализ сертификации соответствия (преимущество, недостатки)	2	
Тема 3.2. Российские системы сертификации. Порядок и правила сертификации.	Содержание учебного материала	6	
	1. Порядок и правила сертификации. Формы системы сертификации.	2	
	2. Допуск к системе сертификации; - участие в системе сертификации; членство в системе сертификации; знак соответствия системы о добровольной сертификации.	2	
	3. Перспективные задачи сертификации.	2	
	<u>Практическая подготовка</u>	4	
	Практические занятия		
	№ 14. Формы системы сертификации	2	
№ 15. Перспективные задачи сертификации	2		
Тема 3.3 Аккредитация органов по сертификации и испытательных лабораторий. Знаки соответствия	Содержание учебного материала	4	
	1. Главные цели аккредитации. Участники российской системы аккредитации. Аккредитующий орган.	2	
	2. Процедура аккредитации. Знаки соответствия систем обязательной сертификации.	2	
	<u>Практическая подготовка</u>	2	
	Практические занятия		
	№ 16. Составить схему сертификации	2	
Тема 3.4 Правовые основы сертификации в РФ	Содержание учебного материала	2	
	Закон «О защите прав потребителей», Закон «О сертификации продукции и услуг». Подделки известных товарных марок (открытый подлог, рабское копирование, имитация, опережение	2	
	<u>Практическая подготовка</u>	4	
	Практические занятия		
	№ 17. Составить перечень товаров подлежащих обязательной сертификации на основании ст.5 Закона «О защите прав потребителей»	2	
	№ 18. Составить презентацию подделки известных товарных знаков	2	
Тема 3.5 Сертификация импортируемой продукции в России. Основные правила. Деятельность	Содержание учебного материала	4	
	1. Основные правила. Порядок ввоза товаров, подлежащих обязательной сертификации. Схемы испытаний и сертификаций ввозимой продукции.	2	
	2. Сертификация электронной и электроннотехнической продукции на соответствие требованиям стандартов. Права, предоставляемые компаниям.	2	

ИСО в области сертификации.	<u>Практическая подготовка</u>		4	
	Практические занятия			
	№ 19. Сертификация импортируемой продукции в Р.Ф.			
№ 20. Деятельность ИСО в области сертификации		2		
Самостоятельная работа при изучении раздела ПМ 3:			13	
Тема 2.2. Составить схему товаров и услуг обязательной сертификации				
Тема 2.3. Структура схем сертификации				
Тема 2.4. Подготовить выступление по теме: «Основные направления деятельности ИСО: - изучение методов оценки соответствия продукции и систем обеспечения качества установленным требованиям; подготовка руководств по испытаниям»				
Тема 2.4. Подготовить презентацию на тему: «Инспекционный контроль и сертификация продукции»				
<u>Практическая подготовка</u>			36	
Учебная практика				
Виды работ:				
- Ознакомление с работой художественно – конструкторского бюро и должностной инструкцией специалиста по профессии «Дизайнер»				
- Изучение нормативной документации по оценке качества продукции и определению его уровня.				
- Ознакомление с организацией технического контроля (ОТК) и управления качеством (ОУК) на предприятии. Изучение нормативной документации.				
- Выполнение контроля продукции на соответствие требованиям нормативной документации.				
- Осуществления авторского надзора за реализацией художественно-конструкторских решений на различных этапах жизненного цикла продукции.				
- Оформление документов по итогам авторского надзора...				
МДК 03.02. Основы управления качеством			82	
Раздел 1. Основы менеджмента качества			18	
Тема 1. 1. Характеристика систем менеджмента качества	Содержание учебного материала		2	
	Основные понятия, термины и определения в области менеджмента качества. Термины и определения, используемые при разработке и функционировании систем менеджмента качества: менеджмент, менеджмент качества, продукция, потребитель, поставщик.		2	
Тема 1.2 Задачи и принципы системы менеджмента качества	Содержание учебного материала		4	
	1	Организация, ориентированная на потребителя; роль руководства в системе менеджмента качества; вовлечение всех сотрудников; подготовка персонала.	2	

		Процессный и системный подход к менеджменту;		ОК 1-6 ПК 3.1-3.2 З 1 У 1-2 О 1
	2	Принятие решений, основанных на фактах; взаимовыгодные отношения с поставщиками.	2	
	Практическая подготовка Практические занятия		2	
	№ 21. Задачи и принципы системы менеджмента качества. Роль руководства в системе менеджмента качества; вовлечение всех сотрудников; подготовка персонала		2	
Тема 1.3 Основные положения системы стандартов серии ИСО 9000-2009.	Содержание учебного материала		6	
	1	Основные положения и состав системы стандартов ИСО 9000-2009, рекомендательный характер их применения.	1	
	2	Модель системы качества, установленная на основе принципа «процессного» подхода.	1	
	3	Структура модели. Ответственность руководства. Менеджмент ресурсов.	2	
	4	Процессы жизненного цикла продукции. Взаимосвязь между процессами системы. Область применения требований системы стандартов ИСО серии 9000-2009.	2	
	Практическая подготовка Практические занятия		4	
	№ 22. Модель системы качества, установленная на основе принципа «процессного» подхода		2	
	№ 23. Процессы жизненного цикла продукции		2	
	Самостоятельная работа при изучении раздела ПМ 1: Тема 1.1. Подготовить выступление по теме: «Качество продукции, термины и определения» Тема 1.2. Процессный и системный подход к менеджменту» Подготовить выступление, презентацию. Тема 1.3. Основные положения и состав системы стандартов ИСО 9000-2009 характер их применения.			12
Раздел 2. Контроль качества			64	
Тема 2.1 Технология разработки и внедрения системы менеджмента качества.	Содержание учебного материала		4	
	1	Организационные структуры для разработки и внедрения систем менеджмента качества. Перераспределение полномочий и ответственности между руководителями и работниками.	1	
	2	Состав и содержание документов систем менеджмента качества. Руководство по	1	ОК 1-9 ПК 3.1-3.2

		качеству.		3 1-4 У 1-4 О 1
	3	Документальное оформление процедур (управление документами). Требования к формам, видам и объемам документации.	2	
	<u>Практическая подготовка</u> Практические занятия		4	
	№ 24. Перераспределение полномочий и ответственности между руководителями и работниками		2	
	№ 25. Документальное оформление процедур (управление документами). Требования к формам, видам и объемам документации		2	
Тема 2. 2. Авторский надзор за качеством выпускаемой продукции	Содержание учебного материала		8	
	1	Виды авторского надзора, их содержание. Виды авторского надзора в зависимости от сферы деятельности.	2	
	2	Журнал, регистрационные и учетные листы. Правила их оформления, ведения и заполнения.	2	
	3	Основные понятия, документы в области авторского надзора. Авторский надзор. Положение об авторском надзоре. Права и обязанности специалиста, занимающегося осуществлением авторского надзора.	2	
	4	Правила выполнения проверки и содержание авторского надзора. Оформление результатов проверки.	2	
	<u>Практическая подготовка</u> Практические занятия		4	
	№ 26. Оформить фрагмент журнала, регистрационные и учетные листы		2	
	№ 27. Оформление результатов проверки		2	
	Тема 2. 3. Контроль качества	Содержание учебного материала		6
1.		Основные понятия и определения в области качества. Свойства продукции и их классификация	1	
2.		Качество продукции. Показатели качества продукции, их классификация. Факторы, влияющие на качество продукции. Организация технического контроля	1	
3.		Основные цели и задачи службы технического контроля продукции на предприятии.	1	
		Организация технического контроля на предприятии. Отдел технического кон-	1	

	4.	троля и его функции.	
	5.	Карта технического контроля. Нормативная документация, применяемая при проверке качества продукции.	2
	<u>Практическая подготовка</u> Практические занятия		4
	№ 28. Факторы, влияющие на качество продукции.		2
	№ 29. Карта технического контроля. Нормативная документация, применяемая при проверке качества продукции.		2
Тема 2.4 Методы оценки качества и надежности.	Содержание учебного материала		8
	1	Номенклатура показателей качества продукции: показатели безопасности, назначения, надежности, эстетические, технологические и др. Обязательные показатели в технических регламентах и нормативной документации на продукцию.	1
	2	Характеристика свойств продукции, определяющих ее надежность: безотказность, долговечность, ремонтпригодность и сохраняемость. Размерность единичных и комплексных показателей надежности.	2
	3	Оценка качества продукции на основных этапах ее жизненного цикла.	2
	4	Методы определения значений показателей качества и надежности: измерительный, регистрационный, органолептический, расчетный, экспертный и социологический.	2
	5	Определение понятий: «уровень качества продукции», «технический уровень качества продукции». Методы оценки уровня качества продукции: дифференциальный, комплексный, смешанный	1
	<u>Практическая подготовка</u> Практические занятия		2
	№ 30. Оценка качества продукции на основных этапах ее жизненного цикла. Проанализировать методы оценки уровня продукции		2
Тема 2.5. Виды и методы контроля качества продукции.	Содержание учебного материала		4
	1	Виды контроля по стадиям жизненного цикла продукции, уровню технической оснащенности, объектам контроля и т.д.	1
	2	Методы контроля качества: разрушающие и неразрушающие.	2
	3	Применение методов контроля по видам продукции и в зависимости от характера	1

		дефектов продукции.		
	<u>Практическая подготовка</u> Практические занятия		4	
	№ 31. Виды контроля по стадиям жизненного цикла продукции		2	
	№ 32. Методы контроля качества: разрушающие и неразрушающие.		2	
Тема 2.6 Статистические методы контроля качества.	Содержание учебного материала		6	
	1	Сущность статистических методов контроля качества продукции.	1	
	2	Основные понятия, термины и определения: единица продукции, контролируемая партия, выборка и правила ее отбора, уровень дефектности, риск поставщика и потребителя.	1	
	3	Планы контроля, объем контролируемой партии, объем выборки, контрольные нормативы, правила применения планов.	2	
	4	Виды статистического контроля; по альтернативному, качественному и количественному признакам. Методики их контроля.	2	
	<u>Практическая подготовка</u> Практические занятия		4	
	№ 33. Планы контроля, объем контролируемой партии, объем выборки, контрольные нормативы, правила применения.		2	
	№ 34. Планы контроля, объем контролируемой партии, объем выборки, контрольные нормативы, правила применения		2	
	Тема 2.7 Предъявление претензий.	Содержание учебного материала		4
		1	Взаимоотношения с поставщиками в системах менеджмента качества.	1
2		Претензии и иски по качеству продукции.	1	
3		Претензии по поставкам продукции. Форма претензии, сроки ее рассмотрения изготовителем (поставщиком), уведомление заявителя о результатах рассмотрения.	1	
4		Рассмотрение исков Арбитражным судом, решение и определение суда, исполнение решений и их пересмотр.	1	
<u>Практическая подготовка</u> Практические занятия		4		
№ 35. Оформить претензию по качеству продукции		2		
№ 36. Оформить претензию по поставкам продукции		2		
Самостоятельная работа при изучении раздела ПМ 2:		24		
Тема 2.1. Работа с конспектом, учебной и специальной литературой				

<p>Тема 2.2. Составить перечень видов авторского надзора в зависимости от сферы деятельности. Работа с конспектом, учебной и специальной литературой</p> <p>Тема 2.3. Составить схему свойств продукции и их классификацию</p> <p>Тема 2.4. Подготовить анализ характеристик свойств продукции определяющих ее надежность: безотказность, долговечность, ремонтпригодность и сохраняемость.</p> <p>Тема 2.5. Подготовить выступление по применению методов контроля по видам продукции и в зависимости от характера дефектов продукции</p> <p>Тема 2.6. Работа с конспектами, учебной и специальной литературой</p> <p>Тема 2.7. Работа с конспектами, учебной и специальной литературой</p>		
<p><u>Практическая подготовка</u> Учебная практика по МДК 03.02: Виды работ:</p> <ul style="list-style-type: none"> - Ознакомление с работой художественно – конструкторского бюро и должностной инструкцией специалиста по профессии «Дизайнер» - Изучение нормативной документации по оценке качества продукции и определению его уровня. - Ознакомление с организацией технического контроля (ОТК) и управления качеством (ОУК) на предприятии. Изучение нормативной документации. - Выполнение контроля продукции на соответствие требованиям нормативной документации. - Осуществления авторского надзора за реализацией художественно-конструкторских решений на различных этапах жизненного цикла продукции. - Оформление документов по итогам авторского надзора.... 	36	
<p><u>Практическая подготовка</u> Производственная практика по профилю специальности: Виды работ:</p> <ul style="list-style-type: none"> - Ознакомление с работой художественно – конструкторского бюро и должностной инструкцией специалиста по профессии «Дизайнер» - Изучение нормативной документации по оценке качества продукции и определению его уровня. - Ознакомление с организацией технического контроля (ОТК) и управления качеством (ОУК) на предприятии. Изучение нормативной документации. - Выполнение контроля продукции на соответствие требованиям нормативной документации. - Осуществления авторского надзора за реализацией художественно-конструкторских решений на различных этапах жизненного цикла продукции. - Оформление документов по итогам авторского надзора. 	72	

4. УСЛОВИЯ РЕАЛИЗАЦИИ ПРОФЕССИОНАЛЬНОГО МОДУЛЯ

4.1. Требования к минимальному материально-техническому обеспечению

Реализация профессионального модуля осуществляется в учебном кабинете Основы стандартизации сертификации и метрологии; Основы управления качеством.

Оборудование учебного кабинета:

1. «Основы стандартизации сертификации и метрологии»:
 - рабочее место преподавателя и обучающихся;
 - компьютерные презентации по всем разделам курса.
 - комплект бланков технологической документации;
 - комплект учебно-методической документации.
2. «Основы управления качеством»
 - рабочее место преподавателя и обучающихся;
 - компьютерные презентации по всем разделам курса.
 - комплект бланков технологической документации;
 - комплект учебно-методической документации.

Технические средства обучения:

- автоматизированное место преподавателя;
- методические пособия с мультимедийным сопровождением;
- компьютеры по количеству обучающихся.

Реализация профессионального модуля предполагает обязательную производственную практику, которую рекомендуется проводить локально.

4.2. Информационное обеспечение обучения

Перечень учебных изданий, Интернет-ресурсов, дополнительной литературы

Основная литература

1. Коротков В.С. Метрология, стандартизация и сертификация [Электронный ресурс] : учебное пособие для СПО / В.С. Коротков, А.И. Афонасов. — Электрон. текстовые данные. — Саратов: Профобразование, 2017. — 186 с. — 978-5-4488-0020-7. — Режим доступа: <http://www.iprbookshop.ru/66391.html>
2. Сергеев, А. Г. Метрология : учебник и практикум для среднего профессионального образования / А. Г. Сергеев. — 3-е изд., перераб. и доп. — Москва : Издательство Юрайт, 2019. — 322 с. — (Профессиональное об-

разование). — ISBN 978-5-534-04313-6. — Текст : электронный // ЭБС Юрайт [сайт]. — URL: <https://urait.ru/bcode/433660>

3. Сергеев, А. Г. Сертификация : учебник и практикум для среднего профессионального образования / А. Г. Сергеев, В. В. Терегеря. — Москва : Издательство Юрайт, 2019. — 195 с. — (Профессиональное образование). — ISBN 978-5-534-04550-5. — Текст : электронный // ЭБС Юрайт [сайт]. — URL: <https://urait.ru/bcode/433664>

Дополнительна литература

1. Сергеев, А. Г. Стандартизация и сертификация : учебник и практикум для среднего профессионального образования / А. Г. Сергеев, В. В. Терегеря. — Москва : Издательство Юрайт, 2019. — 323 с. — (Профессиональное образование). — ISBN 978-5-534-04315-0. — Текст : электронный // ЭБС Юрайт [сайт]. — URL: <https://urait.ru/bcode/433666>
2. Сборник заданий по учебной дисциплине «Метрология, стандартизация и сертификация» [Электронный ресурс] / — Электрон. текстовые данные.— Саратов: Вузовское образование, 2016.— 14 с.— Режим доступа: <http://www.iprbookshop.ru/54497.html>.— ЭБС «IPRbooks»

4.3. Общие требования к организации образовательного процесса

Теоретические занятия проводятся в учебном кабинете, лабораторные работы в лабораториях, практические занятия и учебная практика в мастерских и лабораториях.

Производственная практика концентрирована с другими ПМ на предприятиях и в организациях, направление деятельности, которых соответствует профилю подготовки обучающихся поданной специальности.

Реализация профессионального модуля должна обеспечиваться доступом каждого студента к библиотечным фондам, формируемым по полному перечню дисциплин и модулей основной профессиональной образовательной программы. Во время самостоятельной подготовки студенты обеспечиваются доступом к сети Интернет.

Объем учебно-производственной нагрузки не превышает 36 часов в неделю и 6 академических часов в день. Максимальный объем учебной нагрузки обучающегося составляет 54 академических часа в неделю, включая все виды аудиторной и внеаудиторной (самостоятельной) учебной работы по освоению основной профессиональной образовательной программы.

Для всех видов аудиторных занятий академический час устанавливается продолжительностью 45 минут. Продолжительность перемен — 10 минут между парами уроков и 5 минут между уроками. Продолжительность урока производственного обучения составляет 6 часов. Во время производственной практики предусматриваются 10 минутные перерывы через каждые 50 минут работы на первом этапе, на втором этапе через 1,5-2 часа и на заключительном этапе после 3 часов работы устанавливается обеденный перерыв.

Освоение данного модуля должна предшествовать освоению модулей «Выполнение работ по профессии 12565 Исполнитель художественно-оформительских работ», «Разработка художественно-конструкторских (дизайнерских) проектов промышленной продукции, предметно-пространственных комплексов» «Техническое исполнение художественно-конструкторских (дизайнерских) проектов в материале», дисциплин: «Материаловедение», «История дизайна», «История изобразительного искусства», «Рисунок с основами перспективы», «Живопись с основами цветоведения».

4.4. Кадровое обеспечение образовательного процесса

Требования к квалификации педагогических кадров, обеспечивающих обучение по междисциплинарным курсам соответствующему профилю модуля «Контроль за изготовлением изделий в производстве в части соответствия их авторскому образцу» является:

- наличие высшего профессионального образования;
- дипломированные специалисты-преподаватели междисциплинарных курсов;
- опыт деятельности в организациях соответствующей профессиональной сферы;
- для мастеров производственного обучения наличие на 1-2 разряда по профессии рабочего выше, чем предусмотрено образовательным стандартом выпускников (5-6 квалификационный разряд с обязательной стажировкой в профильных организациях не реже 1-го раза 3 года.). Опыт деятельности в организациях соответствующей профессиональной сферы является обязательным.

5. КОНТРОЛЬ И ОЦЕНКА РЕЗУЛЬТАТОВ ОСВОЕНИЯ ПРОФЕССИОНАЛЬНОГО МОДУЛЯ (ВИДА ПРОФЕССИОНАЛЬНОЙ ДЕЯТЕЛЬНОСТИ)

Результаты (освоенные профессиональные компетенции)	Основные показатели оценки результата	Формы и методы контроля и оценки
<p>ПК 3.1. Контролировать промышленную продукцию и предметно-пространственные комплексы на предмет соответствия требованиям стандартизации и сертификации.</p>	<ul style="list-style-type: none"> – Контроль качества промышленных образцов с учетом требований стандартизации и сертификации; – Контроль качества предметно-пространственных комплексов с учетом требований стандартизации и сертификации; – Выбирать и применять методики выполнения измерений; – Подбирать средства измерений для контроля и испытания продукции; – Определять и анализировать нормативные документы на средства измерений при контроле качества и испытаниях продукции; – Подготавливать документы для проведения подтверждения соответствия средств измерений 	<p><i>Оценка результатов выполнения практических и самостоятельных работ, устных ответов</i></p> <p>Текущий контроль:</p> <ul style="list-style-type: none"> – отчеты по практической работе; – просмотры; <p>Отчеты по учебной и производственной практике</p> <p>Промежуточный контроль:</p> <ul style="list-style-type: none"> – дифференцированный зачёт ; – Экзамен.
<p>ПК 3.2. Осуществлять авторский надзор за реализацией художественно-конструкторских решений при изготовлении и доводке опытных образцов промышленной продукции, воплощением предметно-пространственных комплексов.</p>	<ul style="list-style-type: none"> – Корректировка отклонений при реализации художественно-конструкторских решений; – Устранение погрешностей и отклонений при изготовлении и доводке опытных образцов промышленной продукции, воплощением предметно-пространственных комплексов. 	

Формы и методы контроля и оценки результатов обучения должны позволять проверять у обучающихся не только сформированность профессиональных компетенций, но и развитие общих компетенций и обеспечивающих их умений.

Результаты (освоенные общие компетенции)	Основные показатели оценки результата	Формы и методы контроля и оценки
ОК 1. Понимать сущность и социальную значимость своей будущей профессии, проявлять к ней устойчивый интерес.	- участие в работе научно-студенческих обществ, - выступления на научно-практических конференциях, - участие во внеурочной деятельности связанной с будущей профессией/специальностью (конкурсы профессионального мастерства, выставки и т.п.) - высокие показатели производственной деятельности	<i>Оценка результатов выполнения практических и самостоятельных работ, устных ответов</i>
ОК 2. Организовывать собственную деятельность, выбирать типовые методы и способы выполнения профессиональных задач, оценивать их эффективность и качество	- выбор и применение методов и способов решения профессиональных задач, оценка их эффективности и качества	<i>Оценка результатов выполнения практических и самостоятельных работ, устных ответов</i>
ОК 3. Принимать решение в стандартных и нестандартных ситуациях и нести за них ответственность.	- анализ профессиональных ситуаций; - решение стандартных и нестандартных профессиональных задач	<i>Оценка результатов выполнения практических и самостоятельных работ, устных ответов</i>
ОК 4. Осуществлять поиск и использование информации, необходимой для эффективного выполнения профессиональных задач, профессионального и личностного развития.	- эффективный поиск необходимой информации; - использование различных источников, включая электронные при изучении теоретического материала и прохождении различных этапов производственной практики	<i>Оценка результатов выполнения практических и самостоятельных работ, устных ответов</i>
ОК 5. Использовать информационно-коммуникационные технологии в профессиональной деятельности.	- использование в учебной и профессиональной деятельности различных видов программного обеспечения, в том числе специального, при оформлении и презентации всех видов работ	<i>Оценка результатов выполнения практических и самостоятельных работ, устных ответов</i>
ОК 6. Работать в коллективе, эффективно общаться с коллегами, руководством, потребителями.	взаимодействие: - с обучающимися при проведении деловых игр, выполнении коллективных заданий (проектов), - с преподавателями, мастерами в ходе обучения, - с потребителями и коллегами в ходе производственной практики	<i>Оценка результатов выполнения практических и самостоятельных работ, устных ответов</i>
ОК 7. Брать на себя ответ-	- самоанализ и коррекция результатов	<i>Оценка результатов вы-</i>

<p>ственность за работу членов команды (подчиненных), за результат выполнения заданий.</p>	<p>собственной деятельности при выполнении коллективных заданий (проектов), -ответственность за результат выполнения заданий.</p>	<p><i>полнения практических и самостоятельных работ, устных ответов</i></p>
<p>ОК 8. Самостоятельно определять задачи профессионального и личностного развития, заниматься самообразованием, осознанно планировать повышение квалификации</p>	<p>- планирование и качественное выполнение заданий для самостоятельной работы при изучении теоретического материала и прохождении различных этапов производственной практики ; - определение этапов и содержания работы по реализации самообразования</p>	<p><i>Оценка результатов выполнения практических и самостоятельных работ, устных ответов</i></p>
<p>ОК 9. Ориентироваться в условиях частой смены технологий в профессиональной деятельности.</p>	<p>-адаптация к изменяющимся условиям профессиональной деятельности; -проявление профессиональной маневренности при прохождении различных этапов производственной практики</p>	<p><i>Оценка результатов выполнения практических и самостоятельных работ, устных ответов</i></p>

ПЕРЕЧЕНЬ ВОПРОСОВ К ПРОМЕЖУТОЧНОЙ АТТЕСТАЦИИ

1. Понятие, цели и задачи метрологии.
2. История развития метрологии.
3. Виды измерений.
4. Погрешности измерений.
5. Обработка многократных измерений.
6. Вероятностные оценки погрешности измерений.
7. Физические величины.
8. Международная система единиц физических величин. Эталоны.
9. Правовые основы метрологической деятельности в РФ.
10. Государственная метрологическая служба РФ.
11. Обеспечение единства измерений и требуемой точности измерений.
12. Метрология в зарубежных странах и международные метрологические организации.
13. Понятие, основные цели и объекты стандартизации.
14. История развития стандартизации.
15. Научная база стандартизации
16. Нормативные документы по стандартизации. Виды стандартов.
17. Правовые основы стандартизации.
18. Международная организация по стандартизации (ISO).
19. Основные положения государственной системы стандартизации.
20. Общероссийские классификаторы.
21. Государственный контроль и надзор за соблюдением требований государственных стандартов.
22. Применение международных стандартов в РФ.

23. Основные проблемы обеспечения качества программных средств.
24. Международный стандарт ISO 15504.
25. Международный стандарт ISO 12207.
26. Единая система программной документации.
27. Технологическая документация программных средств.
28. Эксплуатационная документация программных средств.
29. Организация документирования программных средств.
30. Международный стандарт ISO 15910.
31. Международный стандарт ISO 6592.
32. Международный стандарт ISO 9294.
33. Структура полного комплекса документов в жизненном цикле программного средства.
34. Международный стандарт ISO 9126.
35. Основные метрики качества программных средств.
36. Количественные, качественные и категориально-описательные характеристики качества программных средств.
37. Понятие внутренних и внешних метрик качества программных средств.
38. Показатели качества баз данных.
39. Методы определения показателей качества программного средства.
40. Уровни показателей качества. Критерии качества
41. Основные положения серии стандартов ISO 9000.
42. Понятие базового профиля жизненного цикла программного средства. Группы профилей.
43. Особенности формирования и применения профилей жизненного цикла программных средств.
44. Базовые международные стандарты административного управления.
45. Международные стандарты, регламентирующие процессы жизненного цикла программных средств.
46. Международные стандарты, регламентирующие качество программных средств.
47. Понятие сертификации. Роль сертификации в повышении качества продукции.
48. Законодательная база сертификации.
49. Система сертификации. Структура процессов сертификации.
50. Научно-техническое обеспечение сертификации.
51. Основы сертификационных испытаний, их точность и достоверность.
52. Нормативно-методическое обеспечение сертификации.
53. Организация деятельности органов по сертификации.
54. Аккредитация органов по сертификации и испытательных (измерительных) лабораторий.

55. Общие критерии обеспечения качества сертификации.
56. Методы, технологии и средств обеспечения сертификации программных средств.
57. Сертификация баз данных.
58. Патентный закон РФ. Закон РФ о правовой охране программ для ЭВМ и баз данных.
59. Основные понятия лицензионного договора.
60. Основные пункты лицензионного соглашения на использование программного средства.

Профессиональное образовательное учреждение
«Уральский региональный колледж»

Утверждаю

Директор ПОУ «УРК»



А.В. Молодцов

"01" июня 2021 года



**РАБОЧАЯ ПРОГРАММА
ПРОФЕССИОНАЛЬНОГО МОДУЛЯ**

**ОРГАНИЗАЦИЯ РАБОТЫ КОЛЛЕКТИВА
ИСПОЛНИТЕЛЕЙ**

для специальности

54.02.01 Дизайн (по отраслям)

среднего профессионального образования базовой подготовки

Одобрена:

Цикловой (методической) комиссией

Утверждена:

Директором ПОУ «Уральский региональный колледж»

Молодчиком А.В.

Рабочая программа профессионального модуля разработана на основе Федерального государственного образовательного стандарта (далее - ФГОС), базисного учебного плана (далее - БУП) по специальности среднего профессионального образования (далее - СПО) 54.02.01 Дизайн (по отраслям) (базовой подготовки)

Организация – разработчик: Профессиональное образовательное учреждение «Уральский региональный колледж»

Разработчики:

Суркова Е.Г., заместитель директора по УПР, преподаватель специальных дисциплин высшей квалификационной категории;

СОДЕРЖАНИЕ

стр.

1. ПАСПОРТ ПРОГРАММЫ ПРОФЕССИОНАЛЬНОГО МОДУЛЯ

4

2. РЕЗУЛЬТАТЫ ОСВОЕНИЯ ПРОФЕССИОНАЛЬНОГО МОДУЛЯ

5

3. СТРУКТУРА И СОДЕРЖАНИЕ ПРОФЕССИОНАЛЬНОГО МОДУЛЯ

6

**4 УСЛОВИЯ РЕАЛИЗАЦИИ ПРОГРАММЫ ПРОФЕССИОНАЛЬНОГО
МОДУЛЯ**

16

**5. КОНТРОЛЬ И ОЦЕНКА РЕЗУЛЬТАТОВ ОСВОЕНИЯ
ПРОФЕССИОНАЛЬНОГО МОДУЛЯ (ВИДА ПРОФЕССИОНАЛЬНОЙ
ДЕЯТЕЛЬНОСТИ)**

18

1. ПАСПОРТ ПРОГРАММЫ ПРОФЕССИОНАЛЬНОГО МОДУЛЯ

Организация работы коллектива исполнителей

1.1. Область применения программы

Программа профессионального модуля является частью основной профессиональной образовательной программы в соответствии с ФГОС по специальности СПО 54.02.01 Дизайн (по отраслям), в части освоения основного вида профессиональной деятельности (ВПД): организация работы коллектива исполнителей и соответствующих профессиональных компетенций (ПК):

ПК 4.1. Составлять конкретные задания для реализации дизайн – проекта на основе технологических карт.

ПК 4.2. Планировать собственную деятельность.

ПК 4.3. Контролировать сроки и качество выполненных заданий.

Рабочая программа профессионального модуля может быть использована в дополнительном профессиональном образовании и профессиональной подготовке специалистов в области специальности 54.02.01 Дизайн (по отраслям). Квалификация «Дизайнер». Опыт работы не требуется.

1.2. Цели и задачи модуля – требования к результатам освоения модуля

С целью овладения указанным видом профессиональной деятельности и соответствующими профессиональными компетенциями студент в ходе освоения профессионального модуля должен:

иметь практический опыт:

- работы с коллективом исполнителей.

уметь:

- принимать самостоятельные решения по вопросам совершенствования организации управленческой работы в коллективе;
- осуществлять контроль деятельности персонала;

знать:

- систему управления трудовыми ресурсами в организации;
- методы и формы обучения персонала;
- способы управления конфликтами и борьбы со стрессами.

1.3. Количество часов на освоение программы профессионального модуля:

всего – 273 часов, в том числе:

максимальной учебной нагрузки обучающегося – 237 часов, включая:

обязательной аудиторной учебной нагрузки обучающегося – 158 часов;

практической подготовки-124 часа, из них: практических занятий- 88 часов, учебной практики -36 часов,

самостоятельной работы обучающегося – 79 часов;

2. РЕЗУЛЬТАТЫ ОСВОЕНИЯ ПРОФЕССИОНАЛЬНОГО МОДУЛЯ

Результатом освоения профессионального модуля является овладение обучающимися видом профессиональной деятельности: Организация работы коллектива исполнителей, в том числе профессиональными (ПК) и общими (ОК) компетенциями:

од	Наименование результата обучения
ПК 4.1.	Составлять конкретные задания для реализации дизайн – проекта на основе технологических карт.
ПК 4.2.	Планировать собственную деятельность.
ПК 4.3.	Контролировать сроки и качество выполненных заданий.
ОК 1.	Понимать сущность и социальную значимость своей будущей профессии, проявлять к ней устойчивый интерес.
ОК 2.	Организовывать собственную деятельность, определять методы решения профессиональных задач, оценивать их эффективность и качество.
ОК 3.	Принимать решения в стандартных и не стандартных ситуациях и нести за них ответственность
ОК 4.	Осуществлять поиск и использование информации, необходимой для постановки и решения профессиональных задач, профессионального и личностного развития.
ОК 5.	Использовать информационно-коммуникационные технологии в профессиональной деятельности.
ОК 6.	Работать в коллективе и команде, эффективно общаться с коллегами, руководством, потребителями.
ОК 7.	Брать на себя ответственность за работу членов команды (подчиненных), результат выполнения задания
ОК 8.	Самостоятельно определять задачи профессионального и личностного развития, заниматься самообразованием, осознанно планировать повышение квалификации.
ОК 9.	Ориентироваться в условиях частой смены технологий в профессиональной деятельности

3. СТРУКТУРА И СОДЕРЖАНИЕ ПРОФЕССИОНАЛЬНОГО МОДУЛЯ

3.1 Тематический план профессионального модуля «Организация работы коллектива исполнителей»

Коды профессиональных компетенций	Наименования разделов профессионального модуля	Всего часов (макс. учебная нагрузка и практики)	Объем времени, отведенный на освоение междисциплинарного курса (курсов)					Практика		
			Обязательная аудиторная учебная нагрузка обучающегося			Самостоятельная работа обучающегося		Практическая подготовка	Учебная , часов	Производственная (по профилю специальности), часов (если предусмотрена рассредоточенная практика)
			Всего , часов	в т.ч. лабораторные работы и практические занятия, часов	в т.ч., курсовая работа (проект) , часов	Всего , часов	в т.ч., курсовая работа (проект) , часов			
ОК 1 - 9 ПК 4.1 – 4.3	Раздел 1. Основы менеджмента	70	40	26	-	20	-	26	10	-
ОК 1 - 9 ПК 4.1 – 4.3	Раздел 2. Психологические аспекты при управлении коллективом исполнителей	89	50	34	-	29	-	34	10	-
ОК 1 - 9 ПК 4.1, 4.3	Раздел 3. Управление персоналом	114	68	28	-	30	-	28	16	-
	Учебная практика, часов	36						36		-
	Всего:	273	158	88	-	79	-	124	36	-

3.2. Содержание обучения по профессиональному модулю Организация работы коллектива исполнителей

Наименование разделов профессионального модуля (ПМ), междисциплинарных курсов (МДК) и тем	Содержание учебного материала, практические занятия, самостоятельная работа обучающихся	Объем часов	Коды компетенций, формирование которых способствует элемент программы
Раздел 1 ПМ. Основы менеджмента		70	
МДК 04.01. Основы менеджмента		60	
Тема 1.1 Общие понятия менеджмента	Содержание учебного материала	2	ОК 1-7 ПК 4.1-4.3 О 1 У 1-2 З 1-3
	Понятие менеджмента. Менеджмент как особый вид профессиональной деятельности. История развития менеджмента: предпосылки возникновения менеджмента, школа научного управления, классическая школа, школа человеческих отношений и школа поведенческих наук. Значение каждого этапа в развитии менеджмента. Современные подходы в менеджменте: количественный, процессный, системный и ситуационный. Их сущность и основные отличия. Национальные особенности менеджмента.	2	
Тема 1.2 Внешняя и внутренняя среда организации	Содержание учебного материала	2	
	Внешняя среда организации. Факторы среды прямого воздействия: поставщики (трудовых ресурсов, материалов, капитала), потребители, конкуренты; профсоюзы, законы и государственные органы. Факторы среды косвенного воздействия: состояние экономики, политические факторы, социально-культурные факторы, международные события, научно-технический прогресс. Характеристики внешней среды: взаимосвязь факторов внешней среды, сложность внешней среды, подвижность среды, неопределенность внешней среды. Внутренняя среда организации: понятие, срезы, SWOT – анализ; анализ профиля среды. Организационная культура.	2	
	Практическая подготовка Практические занятия	8	
	№ 1, 2 «Проведение анализа внешней среды организации»	4	
	№ 3, 4 «Проведение анализа внутренней среды организации»	4	
Тема 1.3 Характеристика	Содержание учебного материала	10	
	1 Планирование как основная функция менеджмента	2	

составляющих цикла менеджмента		Понятие, принципы, методы планирования. Формы планирования. Виды планов. Основные стадии планирования.		
	2	Миссия и цели организации Понятие, элемента, субъекты, значение миссии и ее роль для организации Понятие, виды. Элементы, роль для организации, требования к целям. Дерево целей.	2	
	3	Организация как основная функция менеджмента Понятие организации, классификация организаций, этапы формирования (становления). Понятие, принципы построения организационной структуры управления: цели и задачи организации, функциональное разделение труда, объем полномочий руководства, соответствие социально-культурной среде, целесообразность числа звеньев. Типы организационных структур: по взаимодействию с внешней средой: механические и органические; по взаимодействию подразделений: традиционные (линейно-функциональные), дивизиональные и матричные; по взаимодействию с человеком: корпоративная и индивидуалистская	2	
	4	Мотивация как основная функция менеджмента Мотивация и критерии мотивации труда. Индивидуальная и групповая мотивации. Ступени мотивации. Правила работы с группой. Мотивация и иерархия потребностей. Первичные и вторичные потребности. Потребности и мотивационное поведение. Теории А. Маслоу, Герцберга, МакКлелланда. Теория постановки целей, теория ожидания, теория равенства, концепция партисипативного управления	2	
	5	Контроль как основная функция менеджмента Понятие контроля. Три этапа контроля: выработка стандартов и критериев, сопоставление с ними реальных результатов, коррекция. Правила контроля. "Управляющая пятерня". Виды контроля: предварительный, текущий и заключительный. Составление схемы контроля.	2	
	<u>Практическая подготовка</u>		18	
	Практические занятия			
	№ 5, 6, «Составление миссии и целей организации»		4	
	№ 7, 8, 9 «Составление организационных структур управления, выявление плюсов и минусов»		6	
	№ 10, 11 «Анализ потребностей работников организации. Составление плана мероприятий по мотивированию работников»		4	
№ 12, 13 «Составление схемы контроля организации»		4		
Самостоятельная работа студентов при изучении раздела ПМ 1:			20	

Тема 1.1. Составить сравнительную таблицу: «Школы менеджмента»			
Тема 1.2. Оформить таблицы и сделать выводы по «Аналізу внешней и внутренней среды организации»			
Тема 1.3. Составить памятку на тему «Мотивация и потребности»			
Практическая подготовка		10	
Учебная практика при изучении раздела ПМ 1:			
На примере выбранной (придуманной) студентом организации проводятся следующие анализы:			
– описание работы организации с указанием видов деятельности;			
– анализ среды организации (в том числе проводится анализ непосредственного окружения, макро – окружения, SWOT - анализ);			
– анализ мотивации с указанием мероприятий по мотивированию работников;			
Раздел 2 ПМ.		89	
Психологические аспекты при управлении коллективом исполнителей			
МДК 04.01.		80	
Основы менеджмента			
Тема 2.1	Содержание учебного материала	2	ОК 1-9 ПК 4.1-4.3 О 1 У 1-2 З 1-3
Управленческие решения	1 Понятие и типы управленческих решений Понятия управленческого решения, элементы. Типы решений и требования, предъявляемые к ним, этапы принятия. Методы принятия решений. Матрицы принятия решений. Уровни принятия решений: рутинный, селективный, адаптационный, инновационный Основные характеристики качества принятия управленческого решения	2	
	Практическая подготовка	8	
	Практические занятия		
	№ 14, 15 «Упражнения по рассмотрению вариантов управленческих решений в конкретных ситуациях.»	4	
	№ 16, 17 «Составление матрицы принятия решений»	4	
Тема 2.2	Содержание учебного материала	2	
Стили управления	1 Стили управления Стили управления и факторы его формирования. "Решетка менеджмента". Определение стиля по "Решетке менеджмента" и характеристика каждого стиля. Виды и совместимость стилей. Связь стиля управления и ситуации.	2	
	Практическая подготовка	4	
	Практические занятия		
	№ 18, 19 «Упражнения по определению стиля управления в заданных ситуациях»	4	

Тема 2.3 Руководство, власть и партнерство	Содержание учебного материала		2
	1	Руководство, власть и партнерство Понятие руководства и власти. Управление человеком и управление группой. Искусство строить отношения с сотрудниками. Имидж (образ) менеджера	2
	Практическая подготовка Практические занятия		2
	№ 20 «Анализ действий руководителя во взаимоотношениях с подчиненными»		2
Тема 2.4 Коммуникации и деловое общение	Содержание учебного материала		4
	1	Коммуникации в организации Понятие общения и коммуникации. Информация, ее виды: функциональная, координационная, оценочная	2
	2	Деловое общение Деловое общение, его характеристика. Фазы делового общения: начало беседы, передача информации, аргументирование, опровержение доводов собеседника, принятие решения.	2
	Практическая подготовка Практические занятия		8
	№ 21, 22 «Составления плана коммуникаций в организации»		4
	№ 23, 24 «Составление планов проведения совещаний, переговоров, бесед»		4
Тема 2.5 Управление конфликтами и стрессами	Содержание учебного материала		4
	1	Конфликт и его сущность Конфликты в коллективе как органическая составляющая жизни организации. Причины возникновения конфликтов. Сущность конфликта. Стадии развития конфликта Классификация конфликтов: внутриличностный, межличностный, между личностью и группой, межгрупповой. Типичные конфликтные ситуации. Правила поведения в конфликте. Методы управления конфликтами. Последствия конфликтов: функциональные и дисфункциональные.	2
	2	Понятие стресса Стресс: природа и причины. Взаимосвязь конфликта и стресса. Методы снятия стресса. Пути предупреждения стрессовых ситуаций.	2
	Практическая подготовка Практические занятия		8
	№ 25, 26 «Решение ситуационных задач по конфликтам»		4
	№ 27, 28 «Анализ стрессовых ситуации и возможные выходы из нее»		4

Тема 2.6 Самоменеджмент	Содержание учебного материала		2	
	1	Самоменеджмент Планирование работы менеджера. Затраты и потери рабочего времени. Основные направления улучшения использования времени. Организация рабочего дня, рабочей недели, рабочего места. Улучшение условий и режима работы. Рабочее место руководителя, его эргономические характеристики. Проведение переговоров, совещаний, бесед, встреч; выбор стиля, распределение ролей, принятие решений	2	
	<u>Практическая подготовка</u> Практические занятия		4	
	№ 29, 30 «Составление плана организации личной работы»		4	
Самостоятельная работа студентов при изучении раздела ПМ 2: Тема 2.1. Конспект на тему «Этапы принятия управленческих решений» Тема 2.2 Составить доклад на темы: «Расскажите об искусстве увольнять: методика «щадящего увольнения»; правила «прощального разговора»; «Расскажите о стиле поведения в споре» Тема 2.3 Подготовьте рассказ о том, как работать над своим характером, чтобы добиться успеха; Дайте характеристику правилам служебной этики; Подготовьте материал на тему: Одежда для успеха Тема 2.4 Дайте характеристику позам и жестам в деловом общении Тема 2.5 Подберите материал о том, как снизить стресс Тема 2.6 Опишите, как умение работать с документами влияет на деятельность менеджера, как планировать рабочее время			29	
<u>Практическая подготовка</u> Учебная практика при изучении раздела ПМ 2: На примере выбранной (придуманной) студентом организации проводятся следующие анализы: – анализ возможных стрессовых и конфликтных ситуаций; – анализ коммуникаций в организации; – составление личных планов;			10	
Раздел 3 ПМ. Управление персоналом			114	
МДК. 04.01. Управление персоналом			98	
Тема 3.1. Система управления персоналом	Содержание учебного материала		4	ОК 1-9 ПК 4.1-4.3 О 1 У 1-2 3 1
	1	Общие понятия управления персоналом Особенности управления персоналом в рыночных условиях. Содержание и сущность стратегии управления персоналом. Концепция и миссия системы управления персоналом. Роль менеджера в системе управления персоналом	2	

	2	Система и методы управления персоналом Содержание, функции и цели системы управления персоналом. Основные подсистемы системы управления персоналом. Методы управления: административные (их формы), экономические и социально-психологические	2
Тема 3.2. Кадровое планирование	Содержание учебного материала		4
	1	Сущность кадрового планирования Сущность кадрового планирования и задачи кадровой стратегии. Основные цели кадрового планирования	2
	2	Оформление результатов проведения инвентаризации Планирование потребности в персонале: сущность и методы (расчет численности производственного персонала по методу трудоемкости, расчет численности административно-управленческого персонала по методу Розенкранца, расчет численности обслуживающего персонала по нормам обслуживания – "агрегат-метод").	2
	Практическая подготовка Практические занятия		6
	№ 31, 32 «Расчет численности административно-управленческого персонала по методу Розенкранца; расчет численности обслуживающего персонала по нормам обслуживания – «агрегат-метод».		4
	№ 33 Оценка текучести кадров		2
Тема 3.3. Отбор и найм персонала	Содержание учебного материала		8
	1	Источники и способы привлечения персонала Сущность найма на работу, внешние (состав) и внутренние источники найма	2
	2	Кадровая политика организации Кадровая политика организации и альтернатива найму работников	2
	3	Методы и оценка отбора персонала Методы и оценки отбора персонала. Процесс отбора кандидатов: предварительная отборочная беседа, заполнение бланка заявления и анкеты, беседа по найму, тестирование, проверка рекомендаций и послужного списка, оценка состояния здоровья, принятие решения о приеме	2
	4	Анкета и собеседование Анализ анкетных данных и правила собеседования. Особенности содержания резюме и заполнения анкеты по приему на работу для выпускников специальных учебных заведений	2
	Практическая подготовка		6

	Практические занятия		
	№ 34, 35, 36 «Разработка объявления о приеме на работу. Подготовка резюме и заполнение анкеты по приему на работу, тестирование. Отработка навыков собеседования при найме на работу»		6
Тема 3.4. Профессиональная ориентация и социальная адаптация	Содержание учебного материала		8
	1	Сущность трудовой адаптации Сущность и необходимость трудовой адаптации. Виды профориентации и их содержание.	2
	2	Управление профессиональной ориентацией персонала Управление профессиональной ориентацией и переориентацией персонала. Внешние и внутренние факторы, вызывающие необходимость переориентации кадров.	2
	3	Профессиональное образование и обучение персонала Профессиональное образование и обучение персонала. Виды обучения персонала: подготовка кадров, повышение квалификации и переподготовка кадров. Концепции обучения: специализированное обучение, многопрофильное обучение и обучение, ориентированное на личность. Предмет обучения: знания, умения, навыки. Внутрипроизводственное и внепроизводственное обучение и их содержание.	2
	4	Социальная адаптация Социальная адаптация в коллективе и ее задачи	2
	Практическая подготовка Практические занятия		4
	№ 37, 38 «Отработка методики профессиональной ориентации и социальной адаптации сотрудников»		4
Тема 3.5. Управление деловой карьерой	Содержание учебного материала		6
	1	Управление деловой карьерой персонала Управление деловой карьерой персонала – как непрерывный процесс управления служебно-профессиональным продвижением персонала. Виды деловой карьеры: внутриорганизационная и межорганизационная, специализированная и неспециализированная. Сущность планирования и контроля деловой карьеры (вертикальное и горизонтальное продвижение). Потребности, удовлетворяемые работником, на разных стадиях его деловой карьеры. Этапы служебно-профессионального продвижения линейных руководителей и их содержание.	2
	2	Кадровый резерв Содержание работы по формированию и подготовке кадрового резерва и	2

		требования к организации его обучения (мотивация, условия и стадийность обучения, наличие обратной связи). Деятельность комиссии по работе с кадровым резервом: рассматриваемые вопросы и содержание работы со специалистами, включенными в состав резерва.	
	3	Аттестация персонала Аттестация персонала – как элемент управления деловой карьерой и ее виды. Содержание работы аттестационной комиссии. Технология выявления навыков руководителя.	2
		<u>Практическая подготовка</u> Практические занятия	4
		№ 39, 40 «Выбор и отработка методики подготовки руководящих кадров и выявления навыков руководителя»	4
Тема 3.6. Совершенствование организации труда		Содержание учебного материала	6
	1	Сущность организации труда Сущность организации труда: расстановка кадров, конкретизация функций персонала, формы разделения труда на предприятии. Нормирование труда – как основа рациональной его реорганизации.	2
	2	Совершенствование организации труда Совершенствование организации труда: мотивация и стимулирование. Социальный аспект совершенствования организации труда; содержание и формы управленческих решений в социальной сфере. Меры социальной защиты персонала и обязанности социальной службы предприятия.	2
	3	Анализ мотивов текучести кадров Текучесть кадров ("активная" и "пассивная"), оценка и меры по снижению ее уровня. Анализ мотивов текучести (интервью и анкетирование увольняющихся работников).	2
		<u>Практическая подготовка</u> Практические занятия	4
		№ 41, 42 «Анализ текучести кадров. Составление гибкого графика работы»	4
Тема 3.7. Оценка результатов деятельности персонала		Содержание учебного материала	4
	1	Подходы к оценке труда различных категорий работников Оценка результатов труда – как одна из функций управления персоналом. Подходы к оценке труда различных категорий работников. Критерии и методы оценки (балльный, рейтинговый и др.) деятельности управленческих кадров: специалистов, служащих и руководителей. Обязательные условия эффективной процедуры оценки результатов труда (четкие "стандарты", достоверность информации, документирование и др.).	2

	2	Оценка результатов труда Показатели эффективной работы подразделений и организации в целом. Оценка деятельности кадровой службы	2	
	<u>Практическая подготовка</u> Практические занятия		4	
	№ 43, 44 «Оценка деятельности персонала с использованием различных методов (балльный, рейтинговый)»		4	
Самостоятельная работа студентов при изучении раздела ПМ 3: Тема 3.1. Анализ мотивов текучести (интервью и анкетирование увольняющихся работников) Тема 3.2. Создать презентационный материал на тему «Кадровое планирование» Тема 3.3. Составить памятку на тему «Меры социальной защиты персонала» Тема 3.4. Конспект на тему «Содержание и формы управленческих решений в социальной сфере» Тема 3.5. Создать презентационный материал на тему «Деловая карьера» Тема 3.6. Составить памятку на тему «Виды производственных конфликтов» Тема 3.7. Конспект на тему «Обеспечение комфортных условий труда»			30	
<u>Практическая подготовка</u> Учебная практика при изучении раздела ПМ 3: - анализ движения кадров; - оформление сотрудника в организации (приказ о приеме, должностная инструкция); - составление резюме на конкретную должность; - составление анкет для собеседования; - тренинг по проведению собеседований на вакантную должность; - тренинг по производственным конфликтам			16	
ВСЕГО			273	

4. УСЛОВИЯ РЕАЛИЗАЦИИ ПРОФЕССИОНАЛЬНОГО МОДУЛЯ

4.1 Требования к минимальному материально - техническому обеспечению

Реализация программы модуля осуществляется в учебном кабинете Экономики и менеджмента.

Оборудование учебного кабинета: посадочные места по количеству обучающихся, рабочее место преподавателя, комплект учебных пособий по Менеджменту и Управлению персоналом, образцы документов, отчетность действующих организаций, нормативная база.

Технические средства обучения: компьютер с лицензионным программным обеспечением и мультимедиапроектор.

Реализация программы модуля предполагает обязательную учебную практику в размере 36 часов и производственную практику в размере 36 часа, которую рекомендуется проводить локально после изучения теоретической части модуля.

4.2 Информационное обеспечение обучения

Основная литература:

1) Кандрашина Е.А. Финансовый менеджмент [Электронный ресурс] : учебник / Е.А. Кандрашина. — Электрон. текстовые данные. — М. : Дашков и К, Ай Пи Эр Медиа, 2018. — 220 с. — 978-5-394-01579-3. — Режим доступа: <http://www.iprbookshop.ru/75192.html>

2) Короткий С.В. Инновационный менеджмент [Электронный ресурс] : учебное пособие / С.В. Короткий. — Электрон. текстовые данные. — Саратов: Вузовское образование, 2018. — 241 с. — 978-5-4487-0137-5. — Режим доступа: <http://www.iprbookshop.ru/72356.html>

Дополнительная литература:

1. Землякова А.В. Налоговый менеджмент [Электронный ресурс] : учебное пособие для обучающихся по направлению подготовки бакалавриата «Экономика», профиль «Финансы и кредит» / А.В. Землякова, А.А. Белоусова. — Электрон. текстовые данные. — Краснодар, Саратов: Южный институт менеджмента, Ай Пи Эр Медиа, 2018. — 40 с. — 2227-8397. — Режим доступа: <http://www.iprbookshop.ru/75086.html>

2. Теория менеджмента. История управленческой мысли. Теория организации [Электронный ресурс] : методические указания к практическим занятиям и самостоятельной работе для обучающихся по направлению подготовки 38.03.02 Менеджмент, профиль «Менеджмент в инвестиционно-строительной сфере» / . — Электрон. текстовые данные. — М. : МИСИ-МГСУ, ЭБС АСВ, 2018. — 47 с. — 2227-8397. — Режим доступа: <http://www.iprbookshop.ru/76393.html>

4.3. Общие требования к организации образовательного процесса.

В целях реализации компетентностного подхода при освоении модуля предусматривается использование в образовательном процессе активных и

интерактивных форм проведения занятий (компьютерных симуляций, деловых и ролевых игр, разбора конкретных ситуаций).

Теоретические занятия проводятся в учебном кабинете, практические занятия и учебная практика в лабораториях.

Производственная практика концентрирована с другими ПМ на предприятиях и в организациях, направление деятельности, которых соответствует профилю подготовки обучающихся поданной специальности.

Аттестация по итогам производственной практики проводится на основании результатов, подтвержденных документами соответствующих организаций.

Обязательным условием допуска к производственной практике (по профилю специальности) в рамках профессионального модуля «Организация работы коллектива исполнителей» является освоение междисциплинарного курса «Основы менеджмента. Управление персоналом» и учебной практики.

Реализация профессионального модуля должна обеспечиваться доступом каждого студента к библиотечным фондам, формируемым по полному перечню дисциплин и модулей основной профессиональной образовательной программы. Во время самостоятельной подготовки студенты обеспечиваются доступом к сети Интернет.

Объем учебно-производственной нагрузки не превышает 36 часов в неделю и 6 академических часов в день. Максимальный объем учебной нагрузки обучающегося составляет 54 академических часа в неделю, включая все виды аудиторной и внеаудиторной (самостоятельной) учебной работы по освоению основной профессиональной образовательной программы.

Предусматривается шестидневная учебная неделя. Продолжительность учебных занятий составляет 90 минут (2 академических часа).

Во время производственной практики предусматриваются 10 минутные перерывы через каждые 50 минут работы на первом этапе, на втором этапе через 1,5-2 часа и на заключительном этапе после 3 часов работы устанавливается обеденный перерыв.

Для усвоения ПК 4.1 – 4.3 необходимо перед началом модуля «Организация работы коллектива» изучить дисциплины: «Материаловедение», «История дизайна», «История изобразительного искусства», «Рисунок с основами перспективы», «Живопись с основами цветоведения», «Экономика организации».

4.4 Кадровое обеспечение образовательного процесса

Требования к квалификации педагогических кадров, обеспечивающих обучение по междисциплинарным курсам соответствующему профилю модуля «Организация работы коллектива» и специальности 54.02.01 Дизайн (по отраслям) является:

- наличие высшего профессионального образования;
- дипломированные специалисты-преподаватели междисциплинарных курсов;
- опыт деятельности в организациях соответствующей профессиональной сферы;

Требования к квалификации педагогических кадров, осуществляющих руководство практикой: педагог с опытом работы в качестве менеджера по кадрам.

5. КОНТРОЛЬ И ОЦЕНКА РЕЗУЛЬТАТОВ ОСВОЕНИЯ ПМ (ВИДА ПРОФЕССИОНАЛЬНОЙ ДЕЯТЕЛЬНОСТИ)

Результаты (освоенные ПК)	Основные показатели оценки результата	Формы и методы контроля и оценки
ПК 4.1. Составлять конкретные задания для реализации дизайн-проекта на основе технологических карт	<ul style="list-style-type: none"> – Составлять «дерево целей»; – Вырабатывать стратегию; – Проводить анализ мотивации работников; – Составлять матрицу принятия управленческого решения; – Рассчитывать потребность в персонале; – Распределять объем работ с учетом функциональных обязанностей; – Формулировать миссию организации; 	<p><i>Оценка результатов выполнения практических и самостоятельных работ, устных ответов</i></p> <p>Отчет по учебной практике и по каждому из разделов профессионального модуля.</p>
ПК 4.2. Планировать собственную деятельность	<ul style="list-style-type: none"> – Проводить анализ внешней среды организации; – Проводить анализ внутренней среды организации; – Составлять схему коммуникаций в организации; – Составлять план личной работы; – Составлять график работы организации; – Составлять резюме. 	<p>Контроль: дифференцированный зачет по профессиональному модулю.</p>
ПК 4.3. Контролировать сроки и качество выполненных заданий.	<ul style="list-style-type: none"> – Формировать поэтапную систему контроля на основе схемы контроля; – Составлять должностную инструкцию; – Проводить совещания и деловые беседы; – Составлять различные приказы; – Разрабатывать требования к аттестации сотрудников; – Проводить анализ текучести кадров. 	

Формы и методы контроля и оценки результатов обучения должны позволять проверять у обучающихся не только сформированность профессиональных компетенций, но и развитие общих компетенций и обеспечивающих их умений.

Результаты (освоенные общие компетенции)	Основные показатели оценки результата	Формы и методы контроля и оценки
ОК 1. Понимать сущность и социальную значимость своей будущей профессии, проявлять к ней устойчивый интерес.	<ul style="list-style-type: none"> – Грамотная аргументация важности защиты финансовых интересов предприятия и государства. – Демонстрация устойчивого интереса к будущей профессии. Проявление инициативы в аудиторной и самостоятельной работе, во время прохождения практики. 	<p><i>Оценка результатов выполнения практических и самостоятельных работ, устных ответов.</i></p>
ОК 2. Организовывать собственную деятельность,	<ul style="list-style-type: none"> – Систематическое планирование собственной учебной деятельности и действие в соответствии с планом. 	<p><i>Оценка результатов выполнения практических и</i></p>

<p>определять методы решения профессиональных задач, оценивать их эффективность и качество.</p>	<ul style="list-style-type: none"> – Структурирование объема работы и выделение приоритетов. – Грамотное определение методов и способов выполнения учебных задач. – Осуществление самоконтроля в процессе выполнения работы и ее результатов. – Анализ результативности использованных методов и способов выполнения учебных задач. – Адекватная реакция на внешнюю оценку выполненной работы. 	<p><i>самостоятельных работ, устных ответов</i></p>
<p>ОК 3. Принимать решения в стандартных и нестандартных ситуациях и нести за них ответственность</p>	<ul style="list-style-type: none"> – Признание наличия проблемы и адекватная реакция на нее. – Выстраивание вариантов альтернативных действий в случае возникновения нестандартных ситуаций. – Грамотная оценка ресурсов, необходимых для выполнения заданий. – Расчет возможных рисков и определение методов и способов их снижения при выполнении профессиональных задач. 	<p><i>Оценка результатов выполнения практических и самостоятельных работ, устных ответов</i></p>
<p>ОК 4. Осуществлять поиск и использование информации, необходимой для постановки и решения профессиональных задач, профессионального и личностного развития.</p>	<ul style="list-style-type: none"> – Нахождение и использование разнообразных источников информации. – Грамотное определение типа и формы необходимой информации. – Получение нужной информации и сохранение ее в удобном для работы формате. – Определение степени достоверности и актуальности информации. – Извлечение ключевых фрагментов и основного содержания из всего массива информации. – Упрощение подачи информации для ясности понимания и представления. 	<p><i>Оценка результатов выполнения практических и самостоятельных работ, устных ответов</i></p>
<p>ОК 5. Использовать информационно-коммуникационные технологии в профессиональной деятельности.</p>	<ul style="list-style-type: none"> – Грамотное применение специализированного программного обеспечения для сбора, хранения и обработки бухгалтерской информации. – Правильная интерпретация интерфейса специализированного программного обеспечения и нахождение контекстной помощи. – Правильное использование автоматизированных систем делопроизводства. 	<p><i>Оценка результатов выполнения практических и самостоятельных работ, устных ответов</i></p>
<p>ОК 6. Работать в коллективе и команде, эффективно общаться</p>	<ul style="list-style-type: none"> – Положительная оценка вклада членов команды в общекомандную 	<p><i>Оценка результатов выполнения практических и</i></p>

<p>с коллегами, руководством, потребителями.</p>	<p>работу.</p> <ul style="list-style-type: none"> – Передача информации, идей и опыта членам команды. – Использование знания сильных сторон, интересов и качеств, которые необходимо развивать у членов команды, для определения персональных задач в общекомандной работе. – Формирование понимания членами команды личной и коллективной ответственности. – Регулярное представление обратной связь членам команды. – Демонстрация навыков эффективного общения. 	<p><i>самостоятельных работ, устных ответов.</i></p>
<p>ОК 7. Брать на себя ответственность за работу членов команды (подчиненных), результат выполнения задания</p>	<ul style="list-style-type: none"> – Грамотная постановка целей. – Точное установление критериев успеха и оценки деятельности. – Гибкая адаптация целей к изменяющимся условиям. – Обеспечение выполнения поставленных задач. – Демонстрация способности контролировать и корректировать работу коллектива. – Демонстрация самостоятельности в принятии ответственных решений. – Демонстрация ответственности за принятие решений на себя, если необходимо продвинуть дело вперед. 	<p><i>Оценка результатов выполнения практических и самостоятельных работ, устных ответов.</i></p>
<p>ОК 8. Самостоятельно определять задачи профессионального и личностного развития, заниматься самообразованием, осознанно планировать повышение квалификации.</p>	<ul style="list-style-type: none"> – Способность к организации и планированию самостоятельных занятий и домашней работы при изучении профессионального модуля. – Эффективный поиск возможностей развития профессиональных навыков при освоении модуля. – Разработка, регулярный анализ и совершенствование плана личностного развития и повышения квалификации. 	<p><i>Оценка результатов выполнения практических и самостоятельных работ, устных ответов</i></p>
<p>ОК 9. Ориентироваться в условиях частой смены технологий в профессиональной деятельности</p>	<ul style="list-style-type: none"> – Демонстрация легкости освоения новых программных средств, обеспечивающих учет, составление и передачу бухгалтерской отчетности. – Отслеживание и использование изменений законодательной и нормативно-справочной базы, регламентирующей управление персоналом. – Проявление готовности к освоению 	<p><i>Оценка результатов выполнения практических и самостоятельных работ, устных ответов</i></p>

На этапе промежуточной аттестации по медиане качественных оценок индивидуальных образовательных достижений экзаменационной комиссией определяется интегральная оценка освоенных обучающимися профессиональных и общих компетенций как результатов освоения профессионального модуля.

ПЕРЕЧЕНЬ ВОПРОСОВ К ПРОМЖУТОЧНОЙ АТТЕСТАЦИИ

1. Подход к изучению менеджмента
2. Управление как вид деятельности.
3. Уровни управления
4. Функции управления
5. Методы управления
6. Принципы управления
7. Внутренняя среда организации
8. Внешняя среда организации
9. Методика разработки цели
10. Функции менеджмента: назначение, разнообразие, состав.
11. Подход к изучению менеджмента
12. Управление как вид деятельности.
13. Уровни управления
14. Функции управления
15. Методы управления
16. Принципы управления
17. Внутренняя среда организации
18. Внешняя среда организации
19. Методика разработки цели
20. Функции менеджмента: назначение, разнообразие, состав.
21. Виды коммуникации и критерии их классификации.
22. Полномочия и факторы их распределения.
23. Делегирование полномочий в процессах управления
24. Сущность и виды управленческих решений.
25. Классификация методов разработки управленческих решений.
26. Классификация управленческих решений
27. Мотивация деятельности человека и ее роль в менеджменте
28. Самоменеджмент
29. Содержательные концепции мотивации
30. Процессуальные концепции мотивации
31. Управленческий контроль: сущность, виды, назначения
32. Лидерство в менеджменте
33. Стили руководства
34. Власть и авторитет менеджера.
35. Организационная культура в менеджменте: понятия, виды

36. Адаптация в организации
37. Управление конфликтами в организации
38. Стили разрешения межличностных конфликтов
39. Методы разрешения конфликтов
40. Управление человеческими ресурсами организации
41. Правила проведения деловых переговоров
42. Правила проведения деловых совещаний
43. Правила ведения беседы по телефону
44. Управление персоналом. Содержание. Задачи. Связь с другими дисциплинами.
45. Методы управления. Административные, экономические и социально-психологические.
46. Подход к управлению персоналом.
47. Элементы организации. Цель.
48. Организация. Линейная структура.
49. Организация. Функциональная структура.
50. Организация. Адаптивные структуры.
51. Технология. Типы современной деятельности.
52. Финансы как элементы организации.
53. Управление. Управленческие формы.
54. Жизненный цикл организации. Стадии.
55. Деятельность менеджера по персоналу.
56. Профессионально важные качества руководителя.
57. Роли профессиональной деятельности менеджера.
58. Формирование кадровой стратегии.
59. Планирование потребности и расчет численности персонала.
60. Анализ кадровой ситуации в регионе.
61. Анализ деятельности и формирование критериев оценки кандидатов.
62. Формирование кадровой службы.
63. Привлечение и набор кандидатов.
64. Оценка кандидатов при приёме на работу.
65. Методы оценки персонала.
66. Организация конкурсного приема на работу.
67. Адаптация новых сотрудников.
68. Оценка производительности труда.
69. Методы индивидуальной оценки труда.
70. Методы групповой оценки труда.
71. Аттестация персонала.
72. Работа с резервом.
73. Планирование карьеры персонала.
74. Типы и этапы карьеры.
75. Обучение персонала.
76. Обучение и организационное развитие.
77. Оценка потребности в обучении.
78. Стимулирование труда.
79. участие работников в прибыли.

80. Социальные программы.
81. Управление персоналом в ситуации кризиса.
82. Природа производственных конфликтов.
83. Типы кадровой политики в условиях кризиса.
84. Фазы деятельности антикризисного управляющего.
85. Методы преодоления сопротивления изменениям со стороны персонала.
86. Методы сокращения персонала.
87. Разрешение конфликтных ситуаций.
88. Стратегии поведения в конфликте.

Профессиональное образовательное учреждение
«Уральский региональный колледж»

Утверждаю

Директор ПОУ «УРК»

 А.В. Молодчик

"01" июня 2021 года



**РАБОЧАЯ ПРОГРАММА
ПРОФЕССИОНАЛЬНОГО МОДУЛЯ**

ВЫПОЛНЕНИЕ РАБОТ ПО ПРОФЕССИИ 12565 Исполнитель художественно- оформительских работ

для специальности

54.02.01 Дизайн (по отраслям)

среднего профессионального образования базовой подготовки

2021

Одобрена:

Цикловой (методической) комиссией

Утверждена:

Директором ПОУ «Уральский региональный колледж»

Молодчиком А.В.

Рабочая программа профессионального модуля на основе Федерального государственного образовательного стандарта (далее - ФГОС), базисного учебного плана (далее - БУП) по специальности среднего профессионального образования (далее - СПО) 54.02.01 Дизайн (по отраслям) (базовой подготовки)

Организация – разработчик: Профессиональное образовательное учреждение «Уральский региональный колледж»

Разработчики: Савочкина Е.Э., преподаватель специальных дисциплин

СОДЕРЖАНИЕ

стр.

1. ПАСПОРТ ПРОГРАММЫ ПРОФЕССИОНАЛЬНОГО МОДУЛЯ	5
2. РЕЗУЛЬТАТЫ ОСВОЕНИЯ ПРОФЕССИОНАЛЬНОГО МОДУЛЯ	7
3. СТРУКТУРА И СОДЕРЖАНИЕ ПРОФЕССИОНАЛЬНОГО МОДУЛЯ	8
4 УСЛОВИЯ РЕАЛИЗАЦИИ ПРОГРАММЫ ПРОФЕССИОНАЛЬНОГО МО- ДУЛЯ	12
5. КОНТРОЛЬ И ОЦЕНКА РЕЗУЛЬТАТОВ ОСВОЕНИЯ ПРОФЕССИО- НАЛЬНОГО МОДУЛЯ (ВИДА ПРОФЕССИОНАЛЬНОЙ ДЕЯТЕЛЬНОСТИ)	13

**1. ПАСПОРТ ПРОГРАММЫ
ПРОФЕССИОНАЛЬНОГО МОДУЛЯ
ПМ 5 «Выполнение работ по профессии»
МДК 05.01 Исполнитель художественно-оформительских работ**

1.1. Область применения программы

Программа профессионального модуля – является частью основной профессиональной образовательной программы в соответствии с ФГОС по специальности СПО **54.02.01 Дизайн (по отраслям) (базовой)** в части освоения основного вида профессиональной деятельности (ВПД): Выполнение работ по профессии, и соответствующих профессиональных компетенций (ПК):

1. Самостоятельно выполнять художественно-оформительские работы, предусмотренные квалификационными характеристиками.

Программа профессионального модуля может быть использована в дополнительном профессиональном образовании и профессиональной подготовке специалистов в области дизайна при наличии среднего (полного) общего образования.

1.2. Цели и задачи модуля – требования к результатам освоения модуля:

С целью овладения указанным видом профессиональной деятельности и соответствующими профессиональными компетенциями обучающийся в ходе освоения профессионального модуля должен:

иметь практический опыт:

- выполнения художественно-оформительских работ;
- росписи рисунков композиционного решения средней сложности по эскизам и под руководством художника;
- изготовления объемных элементов художественного оформления из различных материалов;
- создания объемно-пространственных композиций;

уметь:

- выполнять шрифтовые работы композиционного решения (средней сложности) различными шрифтами: тушью, темперными, масляными и эмульсионными красками от руки по трафарету на тонированных плоскостях из различных материалов;
- обосновывать виды шрифтовых плакатов в разметке при написании их различными способами и красочными составами;
- выполнять перенесение простого рисунка различными способами с эскиза на различные материалы,
- изготавливать простые шаблоны и трафареты для шрифтов, рисунков по заданному эскизу;
- подготавливать поверхность под роспись, производить сложную грунтовку;

- использовать основы построения и начертания графемы шрифтов средней сложности, их модифицирование.
- выполнять перспективу с элементами черчения.

знать:

- основные виды шрифтов
- требования к работе над шрифтом в плакате
- требования, предъявляемые к окрашиваемым поверхностям
- правила пользования приспособлениями, инструментами
- свойства материалов, применяемых при росписи, условия хранения, требования к качеству.
- правила и способы подготовки поверхностей
- способы перенесения простого рисунка с эскиза на различные материалы
- способы изготовления простых трафаретов и шаблонов

1.3. Количество часов на освоение программы профессионального модуля:

Всего 72 часов, в том числе:

максимальной учебной нагрузки студента 72 часов, включая:

обязательной аудиторной учебной нагрузки студента – 48 часов;

практической подготовки-110 часов, из них: практических занятий- 38 часов, производственной практики (по профилю специальности) 72 часа; самостоятельной работы студента –24 часов.

2. РЕЗУЛЬТАТЫ ОСВОЕНИЯ ПРОФЕССИОНАЛЬНОГО МОДУЛЯ

Результатом освоения программы профессионального модуля является овладение обучающимися видом профессиональной деятельности (ВПД): **Исполнитель художественно-оформительских работ**, в том числе профессиональными (ПК) и общими (ОК) компетенциями:

Код	Наименование результата обучения
ПК 5.1.	Самостоятельно выполнять художественно-оформительские работы, предусмотренные квалификационными характеристиками.
ОК 1.	Понимать сущность и социальную значимость своей будущей профессии, проявлять к ней устойчивый интерес
ОК 2.	Организовывать собственную деятельность, выбирать типовые методы и способы выполнения профессиональных задач, оценивать их эффективность и качество
ОК 3.	Принимать решения в стандартных и нестандартных ситуациях и нести за них ответственность
ОК 4.	Осуществлять поиск и использование информации, необходимой для эффективного выполнения профессиональных задач, профессионального и личностного развития
ОК 5.	Использовать информационно-коммуникационные технологии в профессиональной деятельности
ОК 6.	Работать в коллективе и в команде, эффективно общаться с коллегами, руководством, потребителями
ОК 7.	Брать на себя ответственность за работу членов команды (подчиненных), за результат выполнения заданий
ОК 8.	Самостоятельно определять задачи профессионального и личностного развития, заниматься самообразованием, осознанно планировать повышение квалификации
ОК 9.	Ориентироваться в условиях частой смены технологий в профессиональной деятельности

3. СТРУКТУРА И СОДЕРЖАНИЕ ПРОФЕССИОНАЛЬНОГО МОДУЛЯ

3.1. Тематический план профессионального модуля: «Выполнение работ по одной или нескольким профессиям рабочих, должностям служащих (ОК 016-94) 12565 Исполнитель художественно-оформительских работ»

Код профессиональных компетенций	Наименования разделов профессионального модуля*	Всего часов	Объем времени, отведенный на освоение междисциплинарного курса (курсов)					Практика		
			Обязательная аудиторная учебная нагрузка обучающегося			Самостоятельная работа обучающегося		Практическая подготовка	Учебная, часов	Производственная (по профилю специальности), часов
			Всего, часов	в т.ч. лабораторные работы и практические занятия, часов	в т.ч., курсовая работа (проект), часов	Всего, часов	в т.ч., курсовая работа (проект), часов			
ПК 5.1	МДК.05.01.	72	48	38		24		38		
	Производственная (по профилю специальности),				-			72	-	
Всего:		72	48	38	-	24		110	72	

3.2. Содержание обучения по профессиональному модулю: «Выполнение работ по профессии 12565 Исполнитель художественно-оформительских работ»

Наименование разделов профессионального модуля (ПМ), междисциплинарных курсов (МДК) и тем	Содержание учебного материала, лабораторные работы и практические занятия, самостоятельная работа обучающихся, курсовая работ (проект)	Объем часов	Коды компетенций
ПМ 5. Выполнение работ по одной или нескольким профессиям (Исполнитель художественно-оформительских работ)			ПК 1.5 ОК 1-9
Раздел 1. Шрифтовые работы		17	
Тема 1.1. Основные виды шрифтов, их назначение.	Содержание учебного материала	2	ПК 1.5 ОК 1-9
	1 Инструменты, приспособления и материалы для выполнения шрифтов. Ширококонечные (плакатные) перья, круглоконечные (редис), кисти (плоские) и с длинным волосом, стеклянные трубочки. Трафареты, шаблоны, применение при выполнении шрифтовых работ. Различные сорта туши, гуаши, плотной бумаги и картона, пригодные для шрифтовых работ.		
	2 Элементы шрифта. Классификация шрифта по группам: рубленные, брусковые, шрифты с засечками и курсивные. Штрихи, засечки, внутрибуквенный просвет, выносные элементы, наплывы, межбуквенные просветы, прописные и строчные буквы, межстрочный пробел. Последовательность написания частей букв и цифр. Положение инструмента при написании различных букв.		
	3 Последовательность работы над шрифтами. Деление строки на ширину штрихов букв. Разбивка внутрибуквенных пробелов. Проведение линий, параллельных строкам для определения средней линии и толщины горизонтальных штрихов. Уточнение контура рисунка буквы и заливка красками. Зрительная уравновешенность межбуквенных пробелов.		
	Практическая подготовка Практическая работа Выполнение надписей различными шрифтами круглоконечным и ширококонечным пером.	2	
	Практическая работа Выполнение надписей различных начертаний	2	
Тема 1.2. Ритмы набора шрифтов	Содержание учебного материала	1	ПК 1.5 ОК 1-9
	1 Группы рубленных шрифтов. Характерность написания рубленных шрифтов. Модульная сетка. Рисунок полиграмм.		
	2 Группы брусковых шрифтов. Особенности построения и характер написания брусковых шрифтов. Инструменты для написания брускового шрифта. Использование брускового шрифта в оформительской работе.		
	3 Группы курсивных шрифтов. Основные закономерности написания курсивных шрифтов. Со-		

		четание курсивных шрифтов с рубленными и брусковыми.		
	4	Группа шрифтов типа антиква. Основные закономерности построения шрифта и написания шрифта типа антиква, употребление его для написания адресов, обложек, заглавий. Шрифтовая композиция, стилевое единство.		
		Практическая подготовка Практическая работа Выполнение графемы букв алфавита с применением необходимых инструментов и принадлежностей	2	
		Практическая подготовка Практическая работа Выполнение компоновки текста	2	
		Практическая подготовка Практическая работа Построение букв по модульной сетке	2	
		Практическая подготовка Практическая работа Выполнение текста или словосочетания рубленой плакатной гарнитурой	2	
		Практическая подготовка Практическая работа Выполнение текста или словосочетания брусковой плакатной гарнитурой	2	
Самостоятельная работа обучающихся при изучении раздела ПМ 5:				
<ul style="list-style-type: none"> – Оформление опорных конспектов занятий, учебной и специальной технической литературы (по вопросам к параграфам, главам учебных пособий, составленным преподавателем); – Подготовка к практическим работам с использованием методических рекомендаций преподавателя, оформление практических работ, отчетов и подготовка к их защите. 				
Тематика внеаудиторной самостоятельной работы:				
<ul style="list-style-type: none"> – Выполнение тренировочных упражнений по работе ширококонечным, круглым пером, каллиграфическим пером – Выполнение надписей чертёжным шрифтом. – Изготовление шаблонов букв. – Изготовление шрифтовых трафаретов. – Выполнение разметки текста. – Подготовка основания для шрифтовых работ: обтяжка планшета бумагой. – Грунтовка основания красочным составом. – Выполнение чертежа детали в аксонометрической проекции – Выполнение технического рисунка детали с натуры с нанесением светотени. – Выполнение текста шрифтом типа антиква – Выполнение шрифтовой композиции – Выполнение текста наклонным курсивным шрифтом круглоконечными перьями. 				
Раздел 2 Специальная технология			34	
Тема 2.1. Назначение художественно-оформительских работ.	Содержание учебного материала			
	1.	Введение в специальность. Ознакомление с профессионально-квалификационной характеристикой (ПКХ), учебной, технической и другой специальной литературой. Охрана труда, производ-	1	ПК 1.5

		ственная санитария и пожарная безопасность.		ОК 1-9
	2.	Инструменты, применяемые в оформительских работах: кисти, их классификация, валики меховые и поролоновые; чертежные инструменты: циркуль, рейсфедер, лекала, угольники и линейки, плакатные ширококонечные перья типа «редис», фломастеры, маркеры, нож для резки бумаги и картона, стеклорез. Вспомогательные приспособления для разметки и окраски, электрические инструменты.		
	<u>Практическая подготовка</u> Практическая работа Заполнить таблицу с перечнем инструментов применяемых в оформительских работах		2	
Тема 2. 2Технология окраски различными составами	Содержание учебного материала			
	1	Технические приемы покрытия поверхности планшета различными составами. Подбор красочного состава и инструмента в зависимости от поверхности и характера художественно-оформительских работ. Требования к качеству подготовки поверхностей для нанесения различных красочных составов	1	ПК 1.5 ОК 1-9
	2	Выбор материалов и подготовка поверхностей для выполнения декоративно-оформительских работ. Процесс подготовки поверхностей для экспозиции внутри помещений, на фасадах и др. Подготовка составов для проклейки поверхностей. Приготовление клеевой (левкас), казеиновой и синтетической шпатлевки для грунтовки, подмазки и обработки объемных, рельефных и плоских поверхностей; их очистка и шлифование.		
	<u>Практическая подготовка</u> Практическая работа Изучение и подбор по образцам инструмента для работы с красками.		2	
	Практическая работа Нанесение красочных составов различными приемам		2	
Тема 2.3. Виды и назначение эскизов	Содержание учебного материала			
	1.	Понятие об эскизе. Значение эскиза для выполнения оформительских работ. Масштаб, его значение и правила применения. Увеличение деталей при помощи масштаба. Основные правила и приемы разбивки эскиза, перенос деталей на бумагу.	1	ПК 1.5 ОК 1-9
	2.	Исполнение деталей с помощью шаблона. Приспособления для увеличения отдельных деталей по эскизу. Увеличение деталей на глаз и с помощью клеток. Стилистическое, архитектурное и цветовое решение эскизов.		
	<u>Практическая подготовка</u> Практическая работа. Исполнение деталей с помощью шаблона. Увеличение деталей на глаз и с помощью клеток. Стилистическое, архитектурное и цветовое решение эскизов.		4	
Тема 2.4. Изготовление трафаретов.	Содержание учебного материала			
	1.	Назначение трафаретов в оформительских работах. Виды трафаретов. Изготовление рисунка и текста для трафарета. Способы подготовки бумаги, прозрачной пленки для вырезки трафаретов. Техника вырезки трафаретов. Краски, применяемые при выполнении рисунков и отпечатывания текста по трафарету. Техника нанесения краски на по-	1	ПК 1.5 ОК 1-9

		верхность.		
	2.	Аэрография, использование аэрографии в оформительских работах. Трафареты для аэрографии. Техника аэрографической росписи.		
	Практическая подготовка Практическая работа Выполнение трафаретов различной сложности		4	
Тема 2.5. Применение шрифта в оформительских работах	Содержание учебного материала		1	ПК 1.5 ОК 1-9
	1.	Расчет текста и рисование шрифта. Инструменты, используемые для работы со шрифтом на бумаге, картоне, фанере и стекле. Выполнение шрифтовых текстов карандашом, тушью, красками с применением шаблонов, трафаретов. Приемы выполнения кистью оконтуренных знаков. Применение накладных и вырезных букв. Щетинно-трафаретный и другие способы нанесения текста.		
	2.	Шрифтовые плакаты, стенды, экспозиционные плакаты; формы, виды и техника их выполнения. Шрифтовые панно и установки, стенные газеты; реклама		
	3.	Композиционное решение праздничного оформления улиц, площадей, территории предприятий и учреждений. Выполнение монтажных и установочных работ.		
	Практическая подготовка Практическая работа Выполнение шрифтового плаката		2	
	Практическая подготовка Практическая работа Выполнение эскиза праздничного оформления		4	
Тема 2.6. Имитационные работы	Содержание учебного материала		1	ПК 1.5 ОК 1-9
	1.	Применение имитации под ценные породы дерева, камня. Приемы достижения иллюзии Передачи фактуры материала путем имитации.		
	2.	Подготовка поверхностей для разделки под ценные породы дерева и камня. Подбор красочных составов. Техника нанесения грунта.		
	3.	Технология выполнения имитации под металл, ткань и другие материалы.		
Практическая подготовка Практическая работа Выполнение имитации природных и искусственных материалов		4		
Тема 2.7. Правила техники безопасности при выполнении оформительских работ, включая монтажные	Содержание учебного материала		1	ПК 1.5 ОК 1-9
	1.	Правила техники безопасности при выполнении оформительских работ, включая монтажные. Противопожарная безопасность. Защита от поражения электротоком. Хранение взрывоопасных, легковоспламеняющихся, самовоспламеняющихся веществ.		
	2.	Производственные вредности: освещение мастерской, условия хранения материалов, микроклимат на рабочем месте, пыль, ядовитые пары. Правильная организация рабочего процесса. Применение индивидуальных средств защиты		
	3.	Соблюдение санитарно-гигиенических норм. Подготовка ручного инструмента к работе.		
Самостоятельная работа при изучении раздела ПМ 5 – Оформление опорных конспектов занятий, учебной и специальной технической литературы (по вопросам к параграфам, главам учебных пособий, составленным преподавателем);				

<ul style="list-style-type: none"> – Подготовка к практическим работам с использованием методических рекомендаций преподавателя, оформление практических работ, отчетов и подготовка к их защите. 		
<p>Тематика внеаудиторной самостоятельной работы:</p> <ul style="list-style-type: none"> – Изготовление иллюстративно-графических плакатов – Выполнение в натуре по готовым эскизам декоративно-оформительских работ. – Роспись по дереву и пенопласту, аппликация, папье-маше, гипсовое литье; – Оформление экспозиции для внутренней и наружной наглядной агитации по собственной композиции. 		
Итого	72	

4. УСЛОВИЯ РЕАЛИЗАЦИИ ПРОГРАММЫ ПРОФЕССИОНАЛЬНОГО МОДУЛЯ

4.1. Требования к минимальному материально-техническому обеспечению

Реализация программы модуля осуществляется в учебных кабинетах «Шрифты», «Специальная технология»; мастерской. Лабораторий - .

Оборудование учебного кабинета:

1. «Шрифты»:

- рабочее место преподавателя и обучающихся;
- компьютерные презентации по всем разделам курса.

2. «Специальная технология»:

- рабочее место преподавателя и обучающихся;
- компьютерные презентации по всем разделам курса;
- планшеты, наглядные пособия (планшеты с образцами проектов).

Оборудование мастерской:

- столы по количеству обучающихся;
- автоматизированное рабочее место преподавателя; методические пособия по художественно-оформительским работам с мультимедийным сопровождением.
- планшеты, наглядные пособия (планшеты с образцами проектов).

Технические средства обучения:

- автоматизированное место преподавателя;
- методические пособия с мультимедийным сопровождением;
- компьютеры по количеству обучающихся.

Реализация программы модуля предполагает обязательную производственную практику, которую рекомендуется проводить локально.

4.2. Информационное обеспечение обучения.

Основная литература

1. Безрукова Е.А. Шрифтовая графика [Электронный ресурс] : учебное наглядное пособие для студентов, обучающихся по направлению подготовки 54.03.01 «Дизайн», профиль «Графический дизайн» / Е.А. Безрукова, Г.Ю. Мхитарян. — Электрон. текстовые данные. — Кемерово: Кемеровский государственный институт культуры, 2017. — 130 с. — 978-5-8154-0407-6. — Режим доступа: <http://www.iprbookshop.ru/76349.html>

Дополнительная литература

1. Бадян В.Е. Основы композиции [Электронный ресурс]: учебное пособие для вузов/ В.Е. Бадян, В.И. Денисенко— Электрон. текстовые дан-

ные.— М.: Академический Проект, Трикста, 2017.— 225 с.— Режим доступа: <http://www.iprbookshop.ru/60032.html>.— ЭБС «IPRbooks»

Интернет-ресурсы

1. Бондаренко Г. Г. , Кабанова Т. А. , Рыбалко В. В. Материаловедение. Учебник для бакалавров (<http://www.biblioclub.ru/> - ЭБС Универсальная библиотека)

4.3. Общие требования к организации образовательного процесса

Теоретические занятия проводятся в учебном кабинете, лабораторные работы в лабораториях, практические занятия и учебная практика в мастерских и лабораториях.

Производственная практика концентрирована с другими ПМ на предприятиях и в организациях, направлении деятельности, которых соответствует профилю подготовки обучающихся по данной специальности.

Реализация профессионального модуля должна обеспечиваться доступом каждого студента к библиотечным фондам, формируемым по полному перечню дисциплин и модулей основной профессиональной образовательной программы. Во время самостоятельной подготовки студенты обеспечиваются доступом к сети Интернет.

Объем учебно-производственной нагрузки не превышает 36 часов в неделю и 6 академических часов в день. Максимальный объем учебной нагрузки обучающегося составляет 54 академических часа в неделю, включая все виды аудиторной и внеаудиторной (самостоятельной) учебной работы по освоению основной профессиональной образовательной программы.

Освоение данного модуля должна предшествовать освоение модуля дисциплин: «Материаловедение», «Рисунок с основами перспективы» «Живопись с основами цветоведения»

4.4. Кадровое обеспечение образовательного процесса

Требования к квалификации педагогических кадров, обеспечивающих обучение по междисциплинарным курсам соответствующему профилю модуля «Выполнение работ по профессии Исполнитель художественно-оформительских работ» является:

- наличие высшего профессионального образования;
- дипломированные специалисты-преподаватели междисциплинарных курсов;
- опыт деятельности в организациях соответствующей профессиональной сферы;
- опыт деятельности в организациях соответствующей профессиональной сферы является обязательным

5. КОНТРОЛЬ И ОЦЕНКА РЕЗУЛЬТАТОВ ОСВОЕНИЯ ПРОФЕССИОНАЛЬНОГО МОДУЛЯ (ВИДА ПРОФЕССИОНАЛЬНОЙ ДЕЯТЕЛЬНОСТИ)

Результаты (освоенные профессио- нальные компетенции)	Основные показатели оценки результата	Формы и методы кон- троля и оценки
ПК 1.5. Выполнять эскизы с использованием различных графических средств и приемов.	<ul style="list-style-type: none"> – выполняет различные виды шрифтовых работ – выполняет шрифтовой плакат – выполняет эскизы простого композиционного решения – выполняет комплексные художественно-оформительские работы – применяет технологические приемы с учетом вида художественно-оформительских работ. – самостоятельно оценивает качество выполненных работ 	<p><i>Оценка результатов выполнения практических и самостоятельных работ, устных ответов</i></p> <p>Текущий контроль:</p> <ul style="list-style-type: none"> – отчеты по практической работе; – просмотры; <p>Отчеты по производственной практике</p> <p>Итоговый контроль:</p> <ul style="list-style-type: none"> – дифференцированный зачёт ; – Экзамен.

Формы и методы контроля и оценки результатов обучения должны позволять проверять у обучающихся не только сформированность профессиональных компетенций, но и развитие общих компетенций и обеспечивающих их умений.

Результаты (освоенные общие компетенции)	Основные показатели оценки результата	Формы и методы контроля и оценки
ОК 1. Понимать сущность и социальную значимость своей будущей профессии, проявлять к ней устойчивый интерес.	-демонстрация интереса к будущей профессии в процессе освоения образовательной программы, участия в олимпиадах профессионального мастерства, фестивалях, конференциях.	<i>Оценка результатов выполнения практических и самостоятельных работ, устных ответов</i>
ОК 2. Организовывать собственную деятельность, выбирать типовые методы и способы выполнения профессиональных задач, оценивать их эффективность и качество.	- обоснование выбора и применения методов и способов решения профессиональных задач, исходя из цели и способов ее достижения, определенных руководителем; -демонстрация эффективности и качества выполнения профессиональных задач.	<i>Оценка результатов выполнения практических и самостоятельных работ, устных ответов</i>
ОК 3. Принимать решения в стандартных и нестандартных ситуациях и	- демонстрация способности анализировать рабочую ситуацию, - решение стандартных и нестан-	<i>Оценка результатов выполнения практических и самостоятельных работ, устных от-</i>

нести за них ответственность.	дартных профессиональных задач в области интеграции программных продуктов	<i>ветов</i>
ОК 4. Осуществлять поиск и использование информации, необходимой для эффективного выполнения профессиональных задач, профессионального и личностного развития.	- нахождение и использование информации для эффективного выполнения профессиональных задач	<i>Оценка результатов выполнения практических и самостоятельных работ, устных ответов</i>
ОК 5. Использовать информационно-коммуникационные технологии в профессиональной деятельности.	- демонстрация навыков использования информационно-коммуникационных технологий в профессиональной деятельности	<i>Оценка результатов выполнения практических и самостоятельных работ, устных ответов</i>
ОК 6. Работать в коллективе, эффективно общаться с коллегами, руководством, потребителями.	- взаимодействие с обучающимися, преподавателями и мастерами в ходе обучения	<i>Оценка результатов выполнения практических и самостоятельных работ, устных ответов</i>
ОК 7. Брать на себя ответственность за работу членов команды (подчиненных), за результат выполнения заданий.	- Самоанализ и коррекция результатов собственной работы	<i>Оценка результатов выполнения практических и самостоятельных работ, устных ответов</i>
ОК 8. Самостоятельно определять задачи профессионального и личностного развития, заниматься самообразованием, осознанно планировать повышение квалификации.	Организация самостоятельных занятий при изучении профессионального модуля	<i>Оценка результатов выполнения практических и самостоятельных работ, устных ответов</i>
ОК 9. Ориентироваться в условиях частой смены технологий в профессиональной деятельности.	Анализ инноваций в области интеграции программных продуктов	<i>Оценка результатов выполнения практических и самостоятельных работ, устных ответов</i>

ВОПРОСЫ К ПРОМЕЖУТОЧНОЙ АТТЕСТАЦИИ

1. Правила техники безопасности при выполнении оформительских работ, включая монтажные.
 2. Противопожарная безопасность.
 3. Защита от поражения электротоком.
 4. Хранение взрывоопасных, легковоспламеняющихся, самовоспламеняющихся веществ
 5. Производственные вредности: освещение мастерской, условия хранения материалов, микроклимат на рабочем месте, пыль, ядовитые пары.
 6. Правильная организация рабочего процесса.
 7. Применение индивидуальных средств защиты
 8. Выбор материалов и подготовка поверхностей для выполнения декоративно-оформительских работ. Процесс подготовки поверхностей для экспозиции внутри помещений, на фасадах и др. Подготовка составов для проклейки поверхностей. Приготовление клеевой (левкас), казеиновой и синтетической шпатлевки для грунтовки, подмазки и обработки объемных, рельефных и плоских поверхностей; их очистка и шлифование.
 9. Расчет текста и рисование шрифта.
 10. Инструменты, используемые для работы со шрифтом на бумаге, картоне, фанере и стекле.
 11. Выполнение шрифтовых текстов карандашом, тушью, красками с применением шаблонов, трафаретов.
 12. Приемы выполнения кистью оконтуренных знаков.
 13. Применение накладных и вырезных букв.
 14. Щетинно-трафаретный и другие способы нанесения текста.
 15. Шрифтовые плакаты, стенды, экспозиционные плакаты; формы, виды и техника их выполнения.
 16. Шрифтовые панно и установки, стенные газеты; реклама
 17. Технические приемы покрытия поверхности планшета различными составами.
 18. Подбор красочного состава и инструмента в зависимости от поверхности и характера художественно-оформительских работ.
 19. Требования к качеству подготовки поверхностей для нанесения различных красочных составов
-